



**SPRÁVA O  
VÝCHOVNO-VZDELÁVACEJ ČINNOSTI  
V AKADEMICKOM ROKU 2015/2016**

## 1 Informácie o poskytovanom vzdelávaní

Univerzita sv. Cyrila a Metoda v Trnave (ďalej len UCM) sa v súlade so svojím hlavným poslaním a dlhodobým zámerom rozvoja v oblasti výchovy a vzdelávania v akademickom roku 2015/2016 prioritne zameriavala na vysokoškolské vzdelávanie a výchovu kvalifikovaných odborníkov s vysokoškolským vzdelaním. V súlade s cieľmi dlhodobého zámeru univerzita po komplexnej akreditácii 2015 transformovala a stabilizovala diverzifikovaný trojstupňový model vysokoškolského štúdia a upevnila všetky princípy bolonského systému v súlade s novelizovanou legislatívou..

Okrem vysokoškolského vzdelávania univerzita v akademickom roku 2015/2016 rozšírila možnosti ďalšieho vzdelávania poskytovaním doplňujúceho pedagogického vzdelávania a rozširujúceho štúdia cudzích jazykov. Rovnako pokračovala v poskytovaní akreditovaných a neakreditovaných foriem vzdelávania v rámci celoživotného vzdelávania. Aj v tomto akademickom roku pokračovala v organizácii Univerzity tretieho veku UCM a v Detskej univerzity UCM.

## 1 Štruktúra študijných programov k 1.9.2016

### 1.1 Štruktúra študijných programov podľa stupňov vysokoškolského vzdelávania

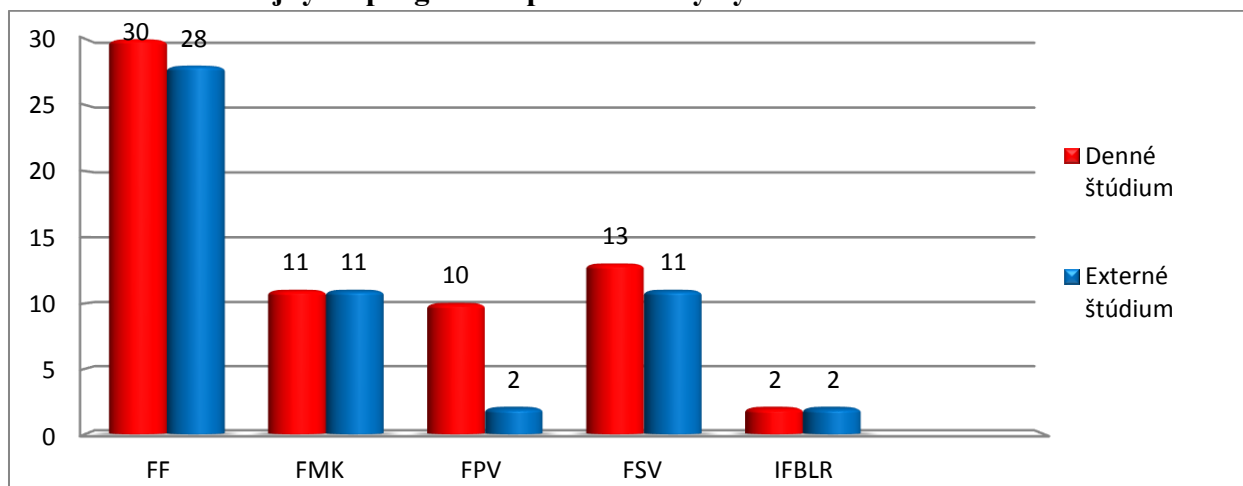
UCM poskytovala v akademickom roku 2015/2016 na svojich štyroch fakultách a jednom inštitúte vzdelanie v 121 študijných programoch vo všetkých troch stupňoch vysokoškolského vzdelávania. Po komplexnej akreditácii 2015 sa univerzite podarilo zmeniť nepriaznivú štruktúru pomeru študijných programov v jednotlivých stupňoch v prospech študijných programov druhého a tretieho stupňa v súlade s dlhodobým plánom rozvoja univerzity.

Bc. štúdium 45,46 %

Mgr. štúdium 36,36 %

PhD. štúdium 18,18 %

### 1.2 Štruktúra študijných programov podľa formy vysokoškolského vzdelávania



Zdroj: <https://www.minedu.sk/rozhodnutia-vo-veci-akreditacie-podla-zakona-o-vysokych-skolach/>

## Počet študijných programov podľa formy vysokoškolského vzdelávania

Denné štúdium	Počet študijných programov	Percentuálny podiel
Bc. štúdium	31	56,36
Mgr. štúdium	25	56,82
PhD. štúdium	11	50,00
Spolu	67	

Zdroj: <https://www.minedu.sk/rozhodnutia-vo-veci-akreditacie-podla-zakona-o-vysokych-skolach/>

Externé štúdium	Počet študijných programov	Percentuálny podiel
Bc. štúdium	24	43,64
Mgr. štúdium	19	43,18
PhD. štúdium	11	50,00
Spolu	54	

Zdroj: <https://www.minedu.sk/rozhodnutia-vo-veci-akreditacie-podla-zakona-o-vysokych-skolach/>

### 1.3 Podskupiny študijných odborov vysokoškolského vzdelávania

Univerzita poskytuje vysokoškolské vzdelávanie v deviatich podskupinách študijných odborov.

Názov ŠO	Počet ŠO	Percentuálny podiel na ŠO
učiteľstvo, vychovávateľstvo a pedagogické vedy	20	16,53
humanitné vedy	30	24,80
spoločenské a behaviorálne vedy	33	27,27
žurnalistika a informácie	22	18,18
vedy o neživej prírode	5	4,13
vedy o živej prírode	3	2,48
informatické vedy, informačné a komunikačné technológie	2	1,65
konštrukčné inžinierstvo, technológie, výroba a komunikácie	2	1,65
nelekárske zdravotnícke vedy	4	3,31

Zdroj: Akademický informačný systém UCM v Trnave

## 1.4 Zoznam akreditovaných študijných programov 1., 2. a 3. stupňa vysokoškolského vzdelávania UCM v Trnave v akademickom roku 2015/2016

### Filozofická fakulta UCM

č.	Študijný program	Číslo a názov študijného odboru	Stupeň štúdia	Forma štúdia	Štandardná dĺžka štúdia	Akad. titul	Fakulta
1.	ruský jazyk a kultúra v odbornej komunikácii	2.1.32. cudzie jazyky a kultúry	1.	DŠ, EŠ	3/4	Bc.	UCM FF
2.	anglický jazyk a kultúra v odbornej komunikácii	2.1.32. cudzie jazyky a kultúry	1.	DŠ, EŠ	3/4	Bc.	UCM FF
3.	nemecký jazyk a kultúra v odbornej komunikácii	2.1.32. cudzie jazyky a kultúry	1.	DŠ, EŠ	3/4	Bc.	UCM FF
4.	etnológia a mimoeurópske štúdiá	3.1.3. etnológia	1.	DŠ, EŠ	3/4	Bc.	UCM FF
5.	filozofia a aplikovaná filozofia	2.1.1. filozofia	1.	DŠ, EŠ	3/4	Bc.	UCM FF
6.	história	2.1.7. história	1.	DŠ, EŠ	3/4	Bc.	UCM FF
7.	psychológia	3.1.9. psychológia	1.	DŠ	3	Bc.	UCM FF
8.	editorstvo a vydavateľská prax	2.1.27 slovenský jazyk a literatúra	1.	DŠ, EŠ	3/4	Bc.	UCM FF
9.	učiteľstvo nemeckého jazyka a literatúry (v kombinácii)	1.1.1. učiteľstvo akademických predmetov	1.	DŠ, EŠ	3/4	Bc.	UCM FF
10.	učiteľstvo výchovy k občianstvu (v kombinácii)	1.1.1. učiteľstvo akademických predmetov	1.	DŠ, EŠ	3/4	Bc.	UCM FF
11.	učiteľstvo ruského jazyka a literatúry (v kombinácii)	1.1.1. učiteľstvo akademických predmetov	1.	DŠ, EŠ	3/4	Bc.	UCM FF
12.	učiteľstvo histórie (v kombinácii)	1.1.1. učiteľstvo akademických predmetov	1.	DŠ, EŠ	3/4	Bc.	UCM FF
13.	učiteľstvo slovenského jazyka a literatúra (v kombinácii)	1.1.1. učiteľstvo akademických predmetov	1.	DŠ, EŠ	3/4	Bc.	UCM FF
14.	etnológia a mimoeurópske štúdiá	3.1.3. etnológia	2.	DŠ, EŠ	2/3	Mgr.	UCM FF
15.	psychológia	3.1.9. psychológia	2.	DŠ	2	Mgr.	UCM FF
16.	história	2.1.7. história	2.	DŠ, EŠ	2/3	Mgr.	UCM FF
17.	filozofia a aplikovaná filozofia	2.1.1. filozofia	2.	DŠ, EŠ	2/3	Mgr.	UCM FF
18.	anglický jazyk a kultúra v odbornej komunikácii	2.1.32. cudzie jazyky a kultúry	2.	DŠ, EŠ	2/3	Mgr.	UCM FF
19.	anglický jazyk a kultúra v odbornej komunikácii	2.1.32. cudzie jazyky a kultúry	2.	DŠ, EŠ	2/3	Mgr.	UCM FF
20.	nemecký jazyk a kultúra v odbornej komunikácii	2.1.32. cudzie jazyky a kultúry	2.	DŠ, EŠ	2/3	Mgr.	UCM FF
21.	ruský jazyk a kultúra v odbornej komunikácii	2.1.32. cudzie jazyky a kultúry	2.	DŠ, EŠ	2/3	Mgr.	UCM FF
22.	učiteľstvo nemeckého jazyka a literatúry (v kombinácii)	1.1.1. učiteľstvo akademických predmetov	2.	DŠ, EŠ	2/3	Mgr.	UCM FF
23.	učiteľstvo výchovy k občianstvu (v kombinácii)	1.1.1. učiteľstvo akademických predmetov	2.	DŠ, EŠ	2/3	Mgr.	UCM FF
24.	učiteľstvo ruského jazyka a literatúry (v kombinácii)	1.1.1. učiteľstvo akademických predmetov	2.	DŠ, EŠ	2/3	Mgr.	UCM FF

č.	Študijný program	Číslo a názov študijného odboru	Stupeň štúdia	Forma štúdia	Štandardná dĺžka štúdia	Akad. titul	Fakulta
25.	učiteľstvo histórie (v kombinácii)	1.1.1. učiteľstvo akademických predmetov	2.	DŠ, EŠ	2/3	Mgr.	UCM FF
26.	učiteľstvo slovenského jazyka a literatúra (v kombinácii)	1.1.1. učiteľstvo akademických predmetov	2.	DŠ, EŠ	2/3	Mgr.	UCM FF
27.	nemecký jazyk a kultúra v odbornej komunikácii	2.1.32. cudzie jazyky a kultúry	3.	DŠ, EŠ	3/4	PhD.	UCM FF
28.	systematická filozofia	2.1.2. systematická filozofia	3.	DŠ, EŠ	4/5	PhD.	UCM FF
30.	etnológia a mimoeurópske štúdia	3.1.3. etnológia	3.	DŠ, EŠ	3/4	PhD.	UCM FF
31.	ruský jazyk a kultúra v odbornej komunikácii	2.1.32. cudzie jazyky a kultúry	3.	DŠ, EŠ	3/4	PhD.	UCM FF

Zdroj: <https://www.minedu.sk/rozhodnutia-vo-veci-akreditacie-podla-zakona-o-vysokych-skolach/>

### Fakulta masmediálnej komunikácie UCM

Číslo	Študijný program	Číslo a názov študijného odboru	Stupeň štúdia	Forma štúdia	Štandard. dĺžka štúdia	Akad. titul	Fakulta
1.	masmediálna komunikácia	3.2.3. masmediálne štúdiá	1.	DŠ, EŠ	3/4	Bc.	UCM FMK
2.	marketingová komunikácia	3.2.3. masmediálne štúdiá	1.	DŠ, EŠ	3/4	Bc.	UCM FMK
3.	vzťahy s médiami	3.2.3. masmediálne štúdiá	1.	DŠ, EŠ	3/4	Bc.	UCM FMK
4.	aplikované mediálne štúdiá	3.2.3. masmediálne štúdiá	1.	DŠ, EŠ	3/4	Bc.	UCM FMK
5.	teória digitálnych hier	3.2.3. masmediálne štúdiá	1.	DŠ, EŠ	3/4	Bc.	UCM FMK
6.	marketingová komunikácia	3.2.3. masmediálne štúdiá	2.	DŠ, EŠ	2/3	Mgr.	UCM FMK
7.	masmediálna komunikácia	3.2.3. masmediálne štúdiá	2.	DŠ, EŠ	2/3	Mgr.	UCM FMK
8.	aplikované mediálne štúdiá	3.2.3. masmediálne štúdiá	2.	DŠ, EŠ	2/3	Mgr.	UCM FMK
9.	teória digitálnych hier	3.2.3. masmediálne štúdiá	2.	DŠ, EŠ	2/3	Mgr.	UCM FMK
10.	masmediálna komunikácia	3.2.3. masmediálne štúdiá	3.	DŠ, EŠ	3/4	PhD.	UCM FMK
11.	marketingová komunikácia	3.2.3. masmediálne štúdiá	3.	DŠ, EŠ	3/4	PhD.	UCM FMK

Zdroj: <https://www.minedu.sk/rozhodnutia-vo-veci-akreditacie-podla-zakona-o-vysokych-skolach/>

### Fakulta prírodných vied UCM

Číslo	Študijný program	Číslo a názov študijného odboru	Stupeň štúdia	Forma štúdia	Štandard. dĺžka štúdia	Akad. titul	Fakulta
1.	chémia	4.1.14. chémia	1.	DŠ	3	Bc.	UCM FPV
2.	biotechnológie	5.2.25. biotechnológie	1.	DŠ	3	Bc.	UCM FPV
3.	aplikovaná informatika	9.2.9. aplikovaná informatika	1.	DŠ	3	Bc.	UCM FPV
4.	aplikovaná informatika	9.2.9. aplikovaná informatika	1.	DŠ	3	Bc.	UCM FPV
5.	aplikovaná biológia	4.2.1. biológia	1.	DŠ	3	Bc.	UCM FPV
6.	aplikovaná chémia	4.1.14. chémia	2.	DŠ	2	Mgr.	UCM FPV
7.	aplikovaná biológia	4.2.1. biológia	2.	DŠ	2	Mgr.	UCM FPV

8.	biotechnológie	5.2.25. biotechnológie	2.	DŠ	3	Mgr.	UCM FPV
9.	aplikovaná analytická a bioanalytická chémia	4.1.17. analytická chémia	3.	DŠ, EŠ	4/5	PhD.	UCM FPV
10.	molekulárna biológia	4.2.3. molekulárna biológia	3.	DŠ, EŠ	4/5	PhD.	UCM FPV

Zdroj: <https://www.minedu.sk/rozhodnutia-vo-veci-akreditacie-podla-zakona-o-vysokych-skolach/>

## Fakulta sociálnych vied

Číslo	Študijný program	Číslo a názov študijného odboru	Stupeň štúdia	Forma štúdia	Štandard. dĺžka štúdia	Akad. titul	Fakulta
1.	politológia	3.1.6. politológia	1.	DŠ, EŠ	3/4	Bc.	UCM FSV
2.	verejná správa	3.1.7. verejná politika a verejná správa	1.	DŠ, EŠ	3/4	Bc.	UCM FSV
3.	európske štúdiá	3.1.6. politológia	1.	DŠ	3	Bc.	UCM FSV
3.	sociálne služby a poradenstvo	3.1.16. sociálne služby a poradenstvo	1.	DŠ, EŠ	3/4	Bc.	UCM FSV
4.	manažment sociálnych služieb	3.1.16. sociálne služby a poradenstvo	1.	DŠ, EŠ	3/4	Bc.	UCM FSV
5.	manažment verejnej správy	3.1.7. verejná politika a verejná správa	1.	DŠ, EŠ	3/4	Bc.	UCM FSV
6.	politológia	3.1.6. politológia	2.	DŠ, EŠ	2/3	Mgr.	UCM FSV
7.	verejná správa	3.1.7. verejná politika a verejná správa	2.	DŠ, EŠ	2/3	Mgr.	UCM FSV
8.	sociálne služby a poradenstvo	3.1.16. sociálne služby a poradenstvo	2.	DŠ, EŠ	2/3	Mgr.	UCM FSV
9.	European studies	3.1.6. politológia	2.	DŠ	2	Mgr.	UCM FSV
10.	verejná politika a verejná správa	3.1.7. verejná politika a verejná správa	3.	DŠ, EŠ	3/4	PhD.	UCM FSV
11.	sociálna politika	3.1.16. sociálne služby a poradenstvo	3.	DŠ, EŠ	3/4	PhD.	UCM FSV
12.	európske štúdiá	3.1.6. politológia	3.	DŠ, EŠ	3/4	PhD.	UCM FSV

Zdroj: <https://www.minedu.sk/rozhodnutia-vo-veci-akreditacie-podla-zakona-o-vysokych-skolach/>

## Inštitút fyzioterapie, balneológie a liečebnej rehabilitácie

Číslo	Študijný program	Číslo a názov študijného odboru	Stupeň štúdia	Forma štúdia	Štandard. dĺžka štúdia	Akad. titul	Fakulta
1.	fyzioterapia	7.4.7. fyzioterapia	1.	DŠ, EŠ	3/4	Bc.	UCM IFBLR
2.	rádiologická technika	7.4.8. rádiologická technika	1.	DŠ, EŠ	3/4	Bc.	UCM IFBLR

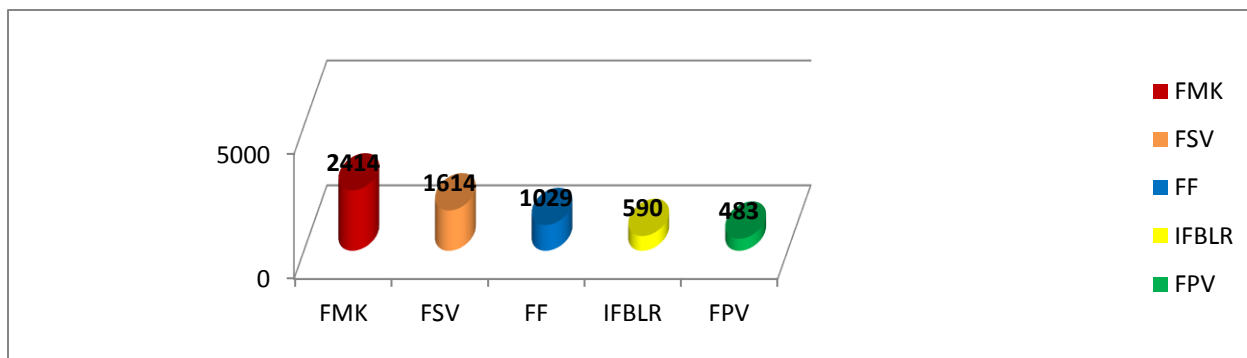
Zdroj: <https://www.minedu.sk/rozhodnutia-vo-veci-akreditacie-podla-zakona-o-vysokych-skolach/>

## 2 Údaje o študentoch a ich štruktúre

### 2.1 Celkový počet študentov UCM v Trnave k 31. 10. 2016

Celkový počet študentov univerzity k 31.10.2016 predstavoval 6 130 študentov a v porovnaní s počtom študentov k 31.10.2015 bol nižší o 0,71 %.

Na Filozofickej fakulte UCM sa zapísalo v akademickom roku 2015/2016 spolu 1 029 študentov, na Fakulte prírodných vied UCM 483 študentov, na Fakulte masmediálnej komunikácie UCM 2 414 študentov, na Fakulte sociálnych vied 1 614 študentov. Na Inštitút fyzioterapie, balneológie a liečebnej rehabilitácie sa zapísalo na štúdium 590 študentov.

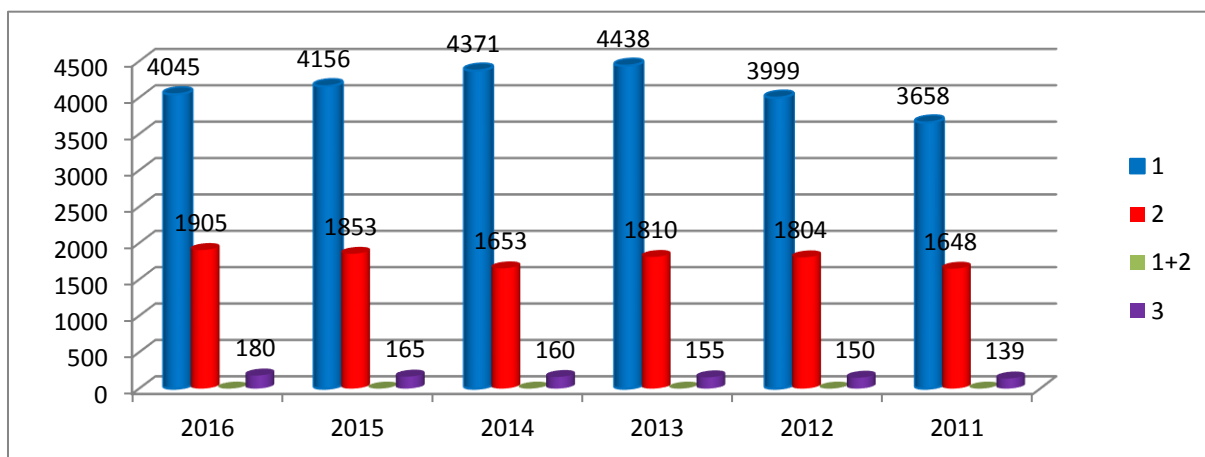


Zdroj: Akademický informačný systém UCM v Trnave

## 2.2 Vývoj študentov univerzity podľa stupňov vysokoškolského vzdelávania od roku 2011 do roku 2016 vrátane.

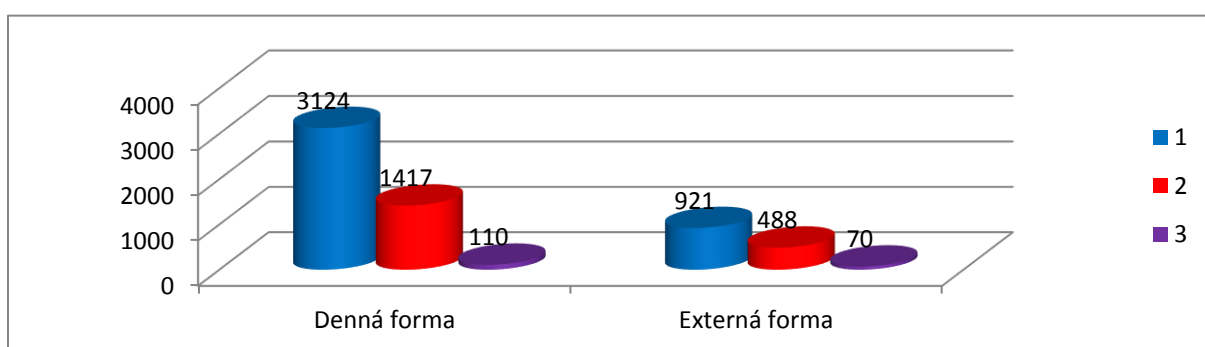
V bakalárskych študijných programoch mala univerzita 4 045 študentov. Ich počet klesol medziročne o 2,67 %. V magisterských študijných programoch bol počet študentov 1 905 a medziročne stúpol o 2,81 %. V doktorandskom štúdiu študovalo 180 študentov a ich počet oproti minulému roku stúpol o 9,10 %.

Z celkového počtu študentov UCM študovalo v bakalárskom štúdiu v akademickom roku 2015/2016 67,17 % študentov, v magisterskom štúdiu 30,47 % študentov a v doktorandskom štúdiu študuje 7,1 % študentov.



Zdroj: Akademický informačný systém UCM v Trnave

## 2.3 Štruktúra študentov univerzity podľa formy vysokoškolského vzdelávania



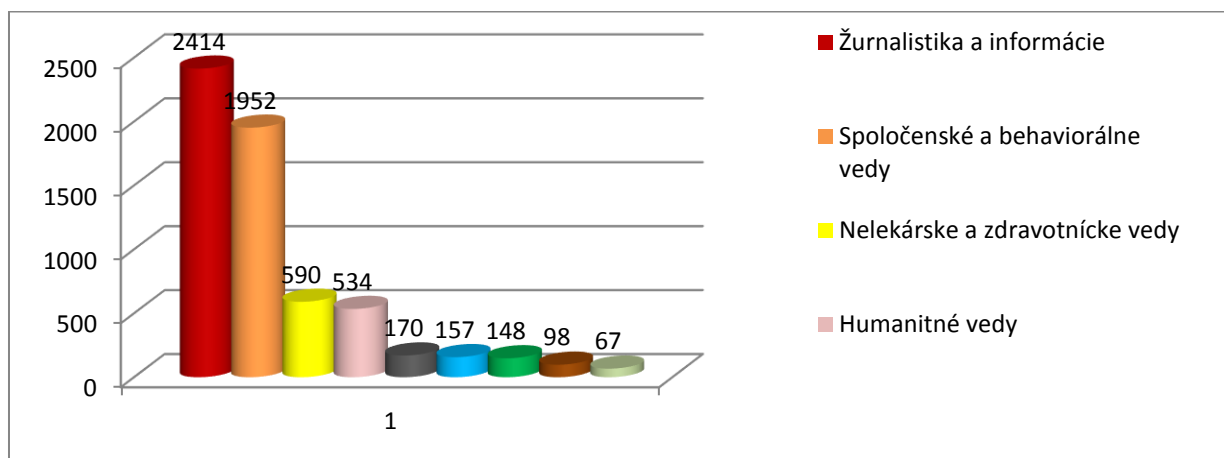
Zdroj: Akademický informačný systém UCM v Trnave

## 2.4 Štruktúra študentov univerzity podľa podskupín študijných programov

Názov ŠO	Počet	Percentuálny podiel
učiteľstvo, vychovávateľstvo a pedagogické vedy	157	2,56
humanitné vedy	534	8,71
spoločenské a behaviorálne vedy	1 952	31,84
žurnalistika a informácie	2 414	39,38
vedy o neživej prírode	67	1,09
vedy o živej prírode	148	2,41
informatické vedy, informačné a komunikačné technológie	170	2,77
konštrukčné inžinierstvo, technológie, výroba a komunikácie	98	1,60
nelekárske zdravotnícke vedy	590	9,62

Zdroj: Akademický informačný systém UCM v Trnave

Študenti univerzity sú nerovnomerne rozdelení do jednotlivých študijných programov podľa jednotlivých študijných odborov. Uvedená štruktúra v súčasných podmienkach financovania vysokoškolského štúdia má významné ekonomické súvislosti.



Zdroj: Akademický informačný systém UCM v Trnave



## 2.5 Personálne podmienky vysokoškolského štúdia

Priemer tvorivých pracovníkov s vedeckou hodnosťou z celkového počtu učiteľov bol v komplexnej akreditácii 2009 **49,63%**.

Priemer tvorivých pracovníkov s vedeckou hodnosťou z celkového počtu učiteľov bol v rokoch 2008 – 2013 celkovo **74,59 %**. V priebehu rokov 2008 – 2015 sa kvalifikácia akademických pracovníkov univerzity zvýšila o 145,12%.

### Zvyšovanie kvalifikačnej štruktúry tvorivých pracovníkov UCM (počet pracovníkov) k 31.12.

Rok	profesor						docent					
	FPV	FF	FMK	IFBRI	FSV	Σ UCM	FPV	FF	FMK	IFBRI	FSV	Σ UCM
2014	8	15	16	7	14	60	18	20	7	9	15	69
2015	9	14	15	7	11	56	18	18	8	6	13	63
2016	17	15	15	8	10	65	16	18	6	8	11	59
<b>Spolu</b>	<b>34</b>	<b>44</b>	<b>46</b>	<b>22</b>	<b>35</b>	<b>181</b>	<b>52</b>	<b>56</b>	<b>21</b>	<b>23</b>	<b>39</b>	<b>251</b>

Zdroj: Klasifikačná štruktúra vysokoškolských učiteľov podľa personálnej databázy UCM 2016

Saturácia kvalifikovanými pracovníkmi sa prejavila vo výsledkoch a v rozvoji oblasti vedeckého výskumu, ako aj vysokoškolského vzdelávania. UCM v súčasnosti aj z uvedeného dôvodu nemá problém s personálnym zabezpečením a garantovaním študijných programov vo všetkých stupňoch štúdia.

### Kvalifikačná štruktúra zamestnancov UCM (prepočítaný počet pracovníkov) k 31.10.

Rok	Spolu	Percento TP s vedeckou hodnosťou z celkového počtu učiteľov	Profesor a docent s DrSc.	Docenti bez DrSc.	Ostatní učitelia s PhD., CSc.	Ostatní učitelia bez vedeckej hodnosti
2014	404,8	75,16	56,5	71,8	175,948	100,36
2015	323,2	87,2	50,2	64,1	167,55	41,35
2016	312,3	<b>89,78</b>	<b>48,9</b>	59,3	172,6	31,9

Zdroj: Klasifikačná štruktúra vysokoškolských učiteľov podľa MŠVVaŠ k výročnej správe 2016

## 2.6 Realizácia vyučovania

V akademickom roku 2015/2016 vyučovanie vychádzalo striktne zo študijných plánov a obsahu akreditovaných študijných programov. Výchovno-vzdelávací proces bol koordinovaný prodekanmi pre štúdium na úrovni fakúlt a prorektorom pre výchovno-vzdelávaciu činnosť na úrovni univerzity.

Vyučovanie malo na väčšine súčastí univerzity teoretickú i praktickú časť, postupovalo podľa semestrálnych rozvrhov hodín, realizovalo sa formou prednášok, seminárov, cvičení, konzultácií, projektov a riadeného samoštúdia. Za náplň jednotlivých predmetov zodpovedali garanti predmetov, vyučujúci a vedúci príslušnej katedry. Vyučujúci povinne vypracúvali aj v tomto akademickom roku dokumentáciu predmetu. Informačný list predmetu bol aktualizovaný a rozpracovaný v sylabe predmetu s konkrétnymi povinnosťami študenta,

podmienkami a spôsobom hodnotenia študentovej práce. Sylaby predmetov boli zverejnené na webových stránkach fakúlt a katedier.

Vyučovanie zabezpečovali pedagógovia univerzity v spolupráci s odborníkmi z externého akademického i neakademického prostredia.

Integrálnou súčasťou väčšiny študijných programov je odborná prax. Cieľom praxe je umožniť študentom aplikovať získané poznatky, schopnosti a zručnosti v reálnom procese a nadobudnúť nové poznatky, skúsenosti, formovať svoju osobnosť a tiež získať nové kontakty. Psychologická prax je súčasťou 2. stupňa vysokoškolského štúdia, v učiteľských študijných programoch je pedagogická prax povinnou súčasťou štúdia a realizuje sa na druhom stupni cvičnej základnej školy. V študijných programoch orientovaných na sociálne poradenstvo a verejnú správu prax zabezpečuje Centrum dobrovoľníctva a celoživotného vzdelávania UCM. V študijnom programe fyzioterapia boli na zabezpečenie praxí študentov v roku 2016 získané ďalšie zmluvné pracoviská. Tým sa rozšírila možnosť študentov sa vzdelávať. Študijné programy masmediálnej a marketingovej komunikácie obsahujú povinnú prax v prvom aj druhom stupni vysokoškolského štúdia.

## 2.7 Poplatky a školné za vysokoškolské štúdium

V súlade s § 92 zákona o vysokých školách platia študenti v stanovených prípadoch poplatky za štúdium a školné. Povinnosť uhradiť univerzite školné za prekročenie štandardnej dĺžky štúdia, súbežné štúdium, školné cudzincov a školné v študijných programoch v externej forme štúdia v akademickom roku 2015/2016 vyplývala **1961 študentom** (32% študentov) v celkovej čiastke **1 610 505,00 €** (vid'. tabuľka poplatky – školné).

Školné študentov po odvolaní (§ 92 ods. 18 zákona o vysokých školách) predstavovalo čiastku **1 554 860,50 €** (vid'. tabuľka predpis po odvolaní). Platby študentov boli vykonané v čiastke **1 471 543,00 €** (vid'. tabuľka platby).

Rozdiel medzi stanovenou výškou školného v akademickom roku 2015/2016 a vykonanými platbami predstavuje čiastku **138 987,00 €** (vid'. tabuľka rozdiel medzi poplatkami – školné a platbou).

### Školné spolu za akademický rok 2015/2016

Druh/typ	Počet	Poplatky - školné	Predpis po odvolaní	Platby	Rozdiel medzi poplatkami – školné a platbou
Nadštandardná dĺžka štúdia	475	403 750,00	376 440,00	356 927,50	46 822,50
Externé bakalárske štúdium	964	706 750,00	701 350,00	656 435,00	50 315,00
Externé magisterské štúdium	453	431 545,00	424 167,50	409 662,50	21 882,50
Externé doktorandské štúdium	69	68 460,00	52 903,00	48 518,00	19 967,00
<b>SPOLU</b>	<b>1961</b>	<b>1 610 505,00</b>	<b>1 554 860,50</b>	<b>1 471 543,00</b>	<b>138 987,00</b>

### Dôvody vzniku rozdielu medzi poplatkami a platbami sú nasledovné:

- zníženie a odpustenie školného a poplatkov spojených so štúdiom (§ 92 ods. 18 zákona o vysokých školách,
- ukončenie a prerušenie štúdia študentom v priebehu akademického roka bez zaplatenia školného

- porušenie povinností študenta vyplývajúcich z § 92 zákona č. 131/2002 Z.z. o vysokých školách - vylúčenie zo štúdia z dôvodu nezaplatenia poplatku – školného (§ 72 ods. 2. písm. c) zákona č. 131/2002 Z.z. o vysokých školách).

## 2.8 Mobilita v rámci vysokoškolského štúdia

### Mobilita v rámci programu Erasmus+

Univerzita podporovala v akademickom roku 2015/2016 mobilitné projekty **Erasmus+** programy SAIA (medzivládne dohody, Národný štipendijný program, CEEPUS a iné).

### Mobilita v rámci programu Erasmus+

Mobility univerzita financovala UCM na základe finančnej dotácie vyplývajúcej zo zmluvy o poskytnutí grantu na projekt programu Erasmus+ z prostriedkov Európskej komisie a z prostriedkov štátneho rozpočtu MŠVVaŠ.

V roku 2016 bolo v rámci programu Erasmus+ realizovaných spolu 120 mobilit študentov (z toho 65 mobilit – z ak. roka 2015/16 a 55 mobilit zo zimného semestra 2016/17). Najviac mobilit sa zrealizovalo do Českej republiky, pobaltských republík a Poľska.

### Odchádzajúci študenti z UCM v Trnave v akademickom roku 2015/2016

Fakulta UCM	Bc. štúdium	Mgr. štúdium	PhD. štúdium	Spolu
<b>FF</b>	3	27	2	32
<b>FMK</b>	5	19	16	40
<b>FPV</b>	1	2	2	5
<b>FSV</b>	5	13	2	20
<b>IFBLR</b>	1	0	0	1
Spolu	<b>15</b>	<b>61</b>	<b>22</b>	<b>98</b>

Zdroj: Akademický informačný systém UCM v Trnave

### Prichádzajúci študenti na UCM v Trnave v akademickom roku 2015/2016

Fakulta UCM	Bc. štúdium	Mgr. štúdium	PhD. štúdium	Spolu
<b>FF</b>	18	0	0	18
<b>FMK</b>	5	0	1	6
<b>FPV</b>	5	0	0	5
<b>FSV</b>	6	0	1	7
<b>IFBLR</b>	0	0	0	0
Spolu	<b>34</b>	<b>0</b>	<b>2</b>	<b>36</b>

Zdroj: Akademický informačný systém UCM v Trnave

## 3 Absolventi vysokoškolského štúdia

V akademickom roku 2015/2016 absolvovalo vysokoškolské štúdium vo všetkých stupňoch a formách štúdia spolu 1 878 absolventov, čo v porovnaní s predchádzajúcim rokom znamená medziročný nárast o 0,75 %.

Absolventský proces sa organizoval v súlade s platnou legislatívou a vnútornými predpismi univerzity. Študenti sa na štátne skúšky prihlasovali prostredníctvom akademického informačného systému a posielali záverečné práce do CR ZP. Kontrola originality prác sa stala prirodzenou súčasťou obhajoby záverečnej práce a komisie pre štátne skúšky sa nestretli s prípadom, kedy by podobnosť s inými dielami dosahovala neúmerne vysoké percento

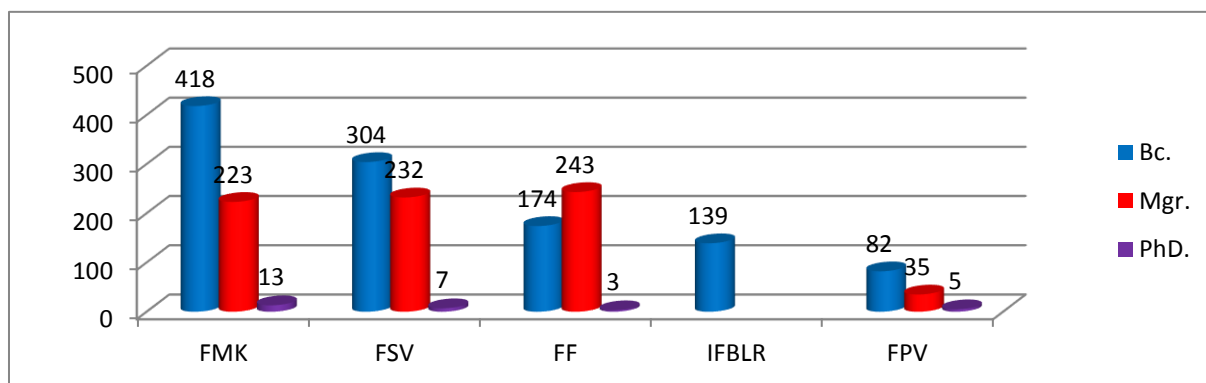
### 3.1 Organizácia absolventského konania a štátnych skúšok

Absolventský proces sa organizoval v súlade s platnou legislatívou a vnútornými predpismi univerzity. Študenti sa na štátne skúšky prihlasovali prostredníctvom akademického informačného systému a posielali záverečné práce do CR ZP. Kontrola originality prác sa stala prirodzenou súčasťou obhajoby záverečnej práce a komisie pre štátne skúšky sa nestretli s prípadom, kedy by podobnosť s inými dielami dosahovala neúmerne vysoké percento

Komisie pre štátne skúšky pracovali v súlade so zákonom, študijným poriadkom a študijným programom. Štátna skúška pozostáva z obhajoby záverečnej práce (dizertačnej, diplomovej resp. bakalárskej práce) a ústnych odpovedí na otázky z predmetov štátnej skúšky. V študijnom programe fyzioterapia bola súčasťou štátnej skúšky aj praktická skúška.

### 3.2 Štruktúra absolventov univerzity podľa stupňov vysokoškolského štúdia

Podľa stupňov štúdia ukončilo bakalárke študijné programy absolvovaním 1 117 študentov univerzity a celkový počet v tejto kategórii predstavuje pokles o 6,76 %. Magisterské študijné programy skončilo úspešne 733 študentov, čo je medziročný nárast o 14,53 % a doktorandské študijné programy absolvovalo 28 študentov, čo je nárast o 7,69 % oproti roku 2015.



Zdroj: Akademický informačný systém UCM v Trnave

### 3.3 Štruktúra absolventov univerzity podľa foriem vysokoškolského štúdia

Počet absolventov podľa foriem štúdia mal nasledujúcu štruktúru: v dennej forme štúdia predstavoval z celkového počtu 80,24 % absolventov, v externej forme štúdia skončilo vysokoškolské štúdium 19,76 % absolventov.

### 3.4 Štruktúra študentov univerzity podľa podskupín študijných programov

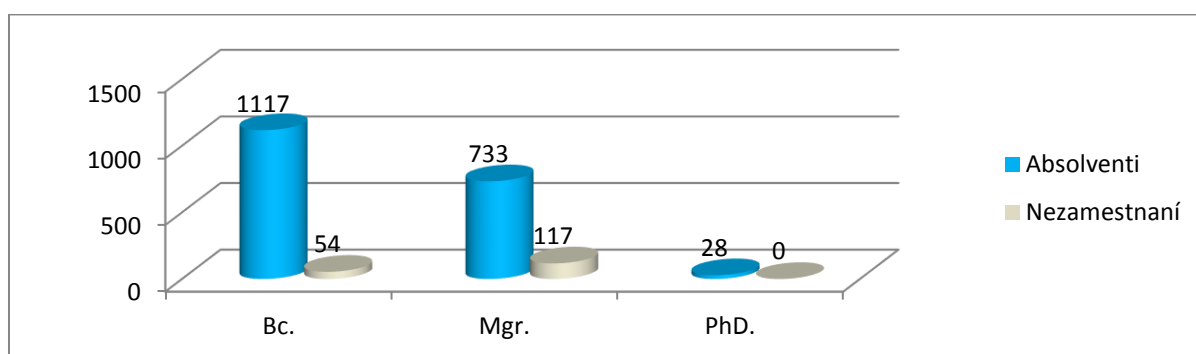
Názov ŠO	Počet	Percentuálny podiel
učiteľstvo, vychovateľstvo pedagogické vedy	a	4,85
humanitné vedy		8,71

<b>spoločenské a behaviorálne vedy</b>	9,36
<b>žurnalistika a informácie</b>	34,82
<b>vedy o neživej prírode</b>	1,49
<b>vedy o živej prírode</b>	1,38
<b>informatické vedy, informačné a komunikačné technológie</b>	1,70
<b>konštrukčné inžinierstvo, technológie, výroba a komunikácie</b>	1,92
<b>nelekárske zdravotnícke vedy</b>	7,40

Zdroj: Akademický informačný systém UCM v Trnave

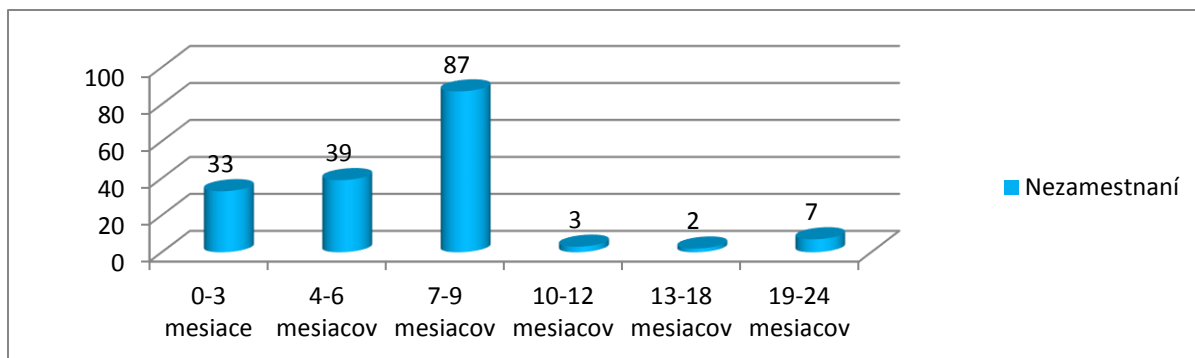
### 3.5 Štruktúra nezamestnaných absolventov univerzity podľa stupňa vysokoškolského vzdelania k 31.12.2016

Ústredie práce, sociálnych vecí a rodiny zverejňuje štatistiky evidencie uchádzačov o zamestnanie absolventov všetkých vysokých škôl v Slovenskej republike. Podľa štatistiky k 31.12.2016 sa Univerzita sv. Cyrila a Metoda v Trnave počtom nezamestnaných (absolventi magisterského štúdia) stále drží na 14. mieste z 38 vysokých škôl.



Zdroj: Štatistické údaje ÚPSV a R SR

### 3.6 Štruktúra nezamestnaných absolventov univerzity podľa dĺžky evidencie k 31.12.2016

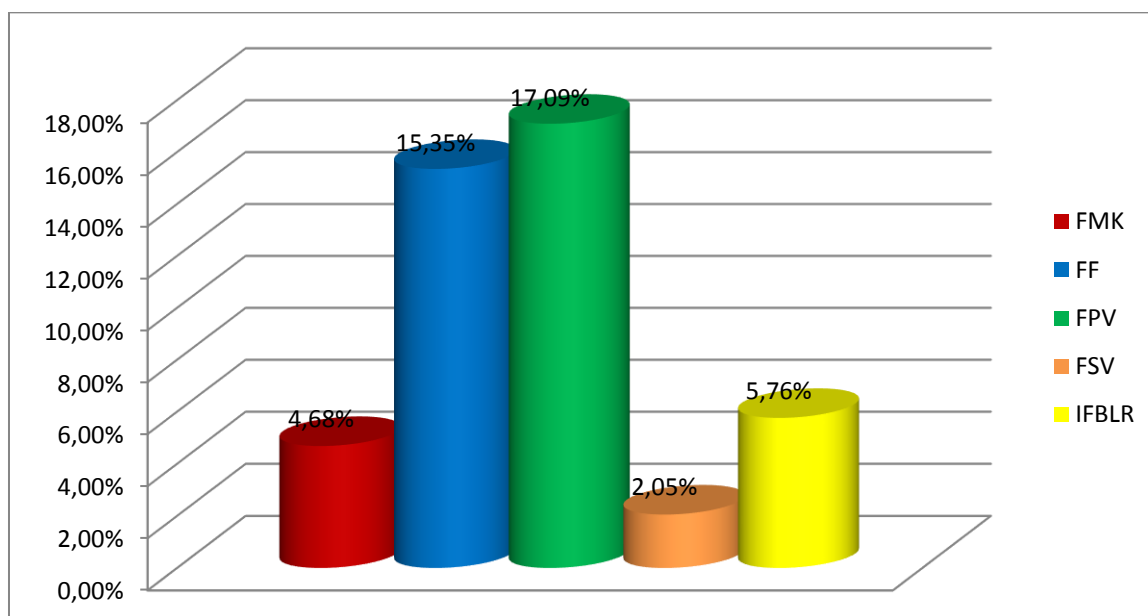


Zdroj: Štatistické údaje ÚPSV a R SR

### 3.7 Absolventi vysokoškolského štúdia s vyznamenaním

O úrovni absolventov štúdia na jednotlivých súčiastiach UCM v Trnave svedčí počet študentov bakalárskeho a magisterského štúdia, ktorí ukončili štúdium s vyznamenaním. V akademickom roku 2014/2015 s vyznamenaním ukončilo svoje štúdium 117 študentov (6,27% z celkového počtu absolventov). V akademickom roku 2015/2016 s vyznamenaním ukončilo svoje štúdium 133 študentov (7,19% z celkového počtu absolventov) v štruktúre podľa fakúlt:

### 3.8 Štruktúra absolventov s vyznamenaním podľa fakúlt



Zdroj: Akademický informačný systém UCM v Trnave

Fakulta/inštitút	s vyznamenaním	% z počtu absolventov
Fakulta masmediálnej komunikácie	30	4,68 %

Filozofická fakulta	64	15,35 %
Fakulta prírodných vied	20	17,09 %
Fakulta sociálnych vied	11	2,05%
Inštitút fyzioterapie, balneológie a liečebne rehabilitácie	8	5,76 %
Spolu	133	7,19 %

**Zdroj:** Akademický informačný systém UCM v Trnave

## 4 Ocenenia študentov v rámci vysokej školy

### 4.1 Filozofická fakulta

**Cena rektora** za vynikajúce výsledky v štúdiu počas celého štúdia:

Mgr. Romana Luchavová

**Cena dekana** za vynikajúce výsledky v štúdiu počas celého štúdia:

Bc. Dominika Grulichová, Bc. Eliška Naništová, Bc. Jana Skočdopolová, Bc. Katarína Tóthová, Bc. Nikola Micháľková,

Mgr. Lenka Cisarová, Mgr. Miroslava Lamparská, Mgr. Eliška Barčiaková, Mgr. Jaroslav Michálik, Mgr. Marcel Sokolovič, Mgr. Daniela Škutová, Mgr. Andrej Biháry, Mgr. Bibiána Nemečková, Mgr. Michaela Fecáková, Mgr. Slávka Radošinská

**Pochvalné uznanie rektora** za mimoriadne kvalitnú záverečnú prácu:

Mgr. Katarína Slamková

**Pochvalné uznanie dekana** za mimoriadne kvalitnú záverečnú prácu:

Bc. Kamila Hroncová, Bc. Ľuboš Chvála, Bc. Annamária Zemková, Bc. Veronika Fitošová, Bc. Veronika Hesková, Bc. Lucia Bistárová

Mgr. Michaela Černáková, Mgr. Rudolf Čapucha, Mgr. Miroslava Lamparská, Mgr. Žaneta Pohánková, Mgr. Nikola Štarmachová.

### 4.2 Fakulta masmediálnej komunikácie

**Cena dekana** za vynikajúce výsledky v štúdiu počas celého štúdia bola udelená študentom:

Bc. Lenka Gernátová, Bc. Dominika Susková, Bc. Alexandra Alföldiová

Mgr. Igor Piatrov, Mgr. Štefánia Gojdičová, Mgr. Eva Fajčíková,

**Pochvalné uznanie dekana** za mimoriadne kvalitnú záverečnú prácu získali:

Bc. Paula Grochalová, Bc. Nikola Žáčiková, Bc. Miroslav Kapec

Mgr. Peter Lančarič, Mgr. Katarína Tóthová, Mgr. Roman Žilka, Mgr. Katarína Andelová, Mgr. Lucia Lábajová, Mgr. Radka Kučerová, Mgr. Bibiána Dzurillová

### 4.3 Fakulta prírodných vied

**Cena rektora** za vynikajúce výsledky v štúdiu počas celého štúdia spojené s cenou rektora:

Mgr. Jarmila Šutarová

**Cena dekana** za vynikajúce výsledky v štúdiu počas celého štúdia:

Bc. Pavol Klčo, Bc. Martina Romanová, Bc. Veronika Pecková, Bc. Simona Szijjártóová, Bc. Veronika Gregusová

Mgr. Sabina Lipničanová, Mgr. Zuzana Sopková, Mgr. Silvia Horváthová

**Pochvalné uznanie rektora** za mimoriadne kvalitnú záverečnú prácu študenta:

Mgr. Darina Peterková

**Pochvalné uznanie dekana** za mimoriadne kvalitnú záverečnú prácu:

Bc. Michal Kučera, Bc. Daniel Vančo, Bc. Klára Kuglerová, Bc. Patrícia Ha Congová, Bc. Lucia Konečná  
Mgr. Lenka Arvová, Mgr. Michaela Potančoková, Mgr. Michaela Kytiková

#### **4.4 Fakulta sociálnych vied**

**Cena rektora** za vynikajúce výsledky v štúdiu počas celého štúdia spojené s cenou rektora:  
Mgr. Dominika Černeková

**Cena dekana** za vynikajúce výsledky v štúdiu počas celého štúdia:

Bc. Veronika Chobotová, Bc. Eva Balušková,

Mgr. Nikola Kollárová, Mgr. Nikola Valčová, Mgr. Marieta Guťanová, Mgr. Lukáš Bambura,  
Mgr. Michal Molnár

**Pochvalné uznanie rektora** za mimoriadne kvalitnú záverečnú prácu:

Mgr. Michaela Blašková

**Pochvalné uznanie dekana** za mimoriadne kvalitnú záverečnú prácu študenta:

Bc. Rebeka Erentová, Bc. Dávid Zvolenský, Bc. Filip Ondriska, Bc. Janka Minárska, Bc. Eva Balušková, Bc. Mária Šerešová, Bc. Petra Krištofiková

Mgr. Dominika Černeková, Mgr. Barbora Hencelová, Mgr. Kristína Bohunická, Mgr. Ľubica Laláková, Mgr. Katarína Lipárová, Mgr. Simona Michaličková, Mgr. Petra Strečková

#### **4.5 Inštitút fyzioterapie, balneológie a liečebnej rehabilitácie UCM**

**Cena rektora** za vynikajúce výsledky v štúdiu počas celého štúdia:

Bc. Kamila Dobrotková

**Pochvalné uznanie rektora** za mimoriadne kvalitnú záverečnú prácu študenta:

Bc. Sandra Zsolnaiová, Bc. Daniela Jančová, Bc. Martina Vargová, Bc. Marián Mihálik, Bc. Lucia Mišovcová, Bc. Alexandra Gaňová, Bc. Ondrej Čáp, Bc. Michal Kentoš, Bc. Maroš Kysel'

## **5 Záujem o štúdium a prijímacie konanie**

V akademickom roku 2015/2016 sa na všetkých fakultách a inštitúte univerzity vo všetkých študijných programoch bakalárskeho štúdia uchádzalo o prijatie na štúdium v akademickom roku 2016/2017 - 2 834 uchádzačov, čo znamenalo medziročný nárast oproti roku 2015 o 5,75 %. Na základe prijímacieho konania prijali rektor a jednotliví dekáni na štúdium spolu 2 258 uchádzačov bakalárskeho štúdia, z ktorých sa na štúdium zapísalo 69,66 %. Oproti pôvodnému zámeru prijať spolu 2 520 študentov bakalárskeho štúdia sa na univerzitu zapísalo spolu 1 573 novo nastupujúcich študentov. Najväčší záujem sa sústredil na podskupiny študijných odborov žurnalistika a informácie – 42,38 %, spoločenské a behaviorálne vedy – 24,74 %, nelekárske zdravotnícke vedy – 13,87 % a humanitné vedy – 7,66 %, hoci sa v niektorých uvedených prípadoch uchádzači prijímali aj na základe prijímacej skúšky.

UCM zabezpečila transparentnosť a objektivitu pri spracovávaní výsledkov prijímacieho konania tým, že všetky výsledky boli spracovávané počítačom podľa kritérií, ktoré boli vopred stanovené príslušnými akademickými orgánmi a boli zverejnené v súlade so zákonom o vysokých školách.



### 5.1 Filozofická fakulta UCM

Fakulta zaznamenala rozdielny záujem absolventov stredných škôl o štúdium v jednotlivých bakalárskych študijných programoch. Počet prijatých študentov bol oproti predchádzajúcim akademickým rokom nižší. Zníženie počtu prijatých uchádzačov je zapríčinené predovšetkým nárastom počtu VŠ, na ktoré sú uchádzači prijímaní bez prijímacích skúšok, ale aj nástupom slabších populačných ročníkov.

Stupeň štúdia	Forma štúdia	Prihlásení	Prijatí	Zapísaní	% podiel zap./prihl.	% podiel zap./prijatí
Bakalárske	Denné	414	339	231	55,80	68,14
	Externé	28	26	17	60,71	65,38
	<b>Spolu</b>	<b>442</b>	<b>365</b>	<b>248</b>	<b>56,11</b>	<b>67,95</b>
Magisterské	Denné	178	156	144	80,90	92,31
	Externé	29	28	24	82,76	85,71
	<b>Spolu</b>	<b>207</b>	<b>184</b>	<b>168</b>	<b>81,16</b>	<b>91,30</b>
Doktorandské	Denné	19	10	10	52,63	100,00
	Externé	2	2	2	100,00	100,00
	<b>Spolu</b>	<b>21</b>	<b>12</b>	<b>12</b>	<b>57,14</b>	<b>100,00</b>

Zdroj: Akademický informačný systém UCM v Trnave

### 5.2 Fakulta masmediálnej komunikácie UCM

V porovnaní s prijímacím konaním v akademickom roku 2014/2015 fakulta v prijímacom konaní v akademickom roku 2015/2016 zaznamenala nárast počtu uchádzačov až o 24,20 %. Na magisterské štúdium oproti minulému roku zaznamenala pokles o 2,76%. Záujem o štúdium na tejto fakulte je stále nad dlhodobým slovenským priemerom.

Stupeň štúdia	Forma štúdia	Prihlásení	Prijatí	Zapísaní	% podiel zap./prihl.	% podiel zap./prijatí
Bakalárske	Denné	1060	800	570	53,77	71,25
	Externé	141	131	98	69,50	74,81
	<b>Spolu</b>	<b>1201</b>	<b>931</b>	<b>668</b>	<b>55,62</b>	<b>71,75</b>
Magisterské	Denné	350	292	268	76,57	91,78
	Externé	108	88	79	73,15	89,77
	<b>Spolu</b>	<b>458</b>	<b>380</b>	<b>347</b>	<b>75,76</b>	<b>91,32</b>
Doktorandské	Denné	21	13	13	61,90	100,00
	Externé	6	5	0	00,00	00,00
	<b>Spolu</b>	<b>27</b>	<b>18</b>	<b>13</b>	<b>48,15</b>	<b>72,22</b>

Zdroj: Akademický informačný systém UCM v Trnave

### 5.3 Fakulta prírodných vied UCM

Oproti akademickému roku 2014/2015 poklesol počet uchádzačov o 26,41 %. Z počtu prijatých uchádzačov sa zápisu zúčastnila opäť asi polovica prijatých.

Stupeň štúdia	Forma štúdia	Prihlásení	Prijatí	Zapísaní	% podiel zap./prihl.	% podiel zap./prijatí
Bakalárske	Denné štúdium	192	150	98	51,04	65,33
	Externé štúdium	56	56	28	50,00	50,00
	<b>Spolu</b>	<b>248</b>	<b>206</b>	<b>126</b>	<b>50,81</b>	<b>61,17</b>
Magisterské	Denné štúdium	68	62	54	79,41	87,10
	Externé štúdium	0	0	0	00,00	00,00

Stupeň štúdia	Forma štúdia	Prihlásení	Prijatí	Zapísaní	% podiel zap./prihl.	% podiel zap./prijatí
	<b>Spolu</b>	<b>68</b>	<b>62</b>	<b>54</b>	<b>79,41</b>	<b>87,10</b>
Doktorandské	Denné štúdium	6	6	5	83,33	83,33
	Externé štúdium	0	0	0	00,00	00,00
	<b>Spolu</b>	<b>6</b>	<b>6</b>	<b>5</b>	<b>83,33</b>	<b>83,33</b>

Zdroj: Akademický informačný systém UCM v Trnave

#### 5.4 Fakulta sociálnych vied UCM

Stupeň štúdia	Forma štúdia	Prihlásení	Prijatí	Zapísaní	% podiel zap./prihl.	% podiel zap./prijatí
Bakalárske	Denné štúdium	419	338	195	46,54	57,69
	Externé štúdium	131	124	101	77,10	81,45
	<b>Spolu</b>	<b>550</b>	<b>462</b>	<b>296</b>	<b>53,82</b>	<b>64,07</b>
Magisterské	Denné štúdium	307	243	209	68,08	86,01
	Externé štúdium	144	130	113	78,47	86,92
	<b>Spolu</b>	<b>451</b>	<b>373</b>	<b>322</b>	<b>71,40</b>	<b>86,33</b>
Doktorandské	Denné štúdium	41	6	6	14,63	100,00
	Externé štúdium	26	23	22	84,62	95,65
	<b>Spolu</b>	<b>67</b>	<b>29</b>	<b>28</b>	<b>41,79</b>	<b>96,55</b>

Zdroj: Akademický informačný systém UCM v Trnave

#### 5.5 Inštitút fyzioterapie, balneológia a liečebnej rehabilitácie UCM

Stupeň štúdia	Forma štúdia	Prihlásení	Prijatí	Zapísaní	% podiel zap./prihl.	% podiel zap./prijatí
Bakalárske	Denné štúdium	290	201	149	51,38	74,13
	Externé štúdium	103	93	86	83,50	92,47
	<b>Spolu</b>	<b>393</b>	<b>294</b>	<b>235</b>	<b>59,80</b>	<b>79,93</b>

Zdroj: Akademický informačný systém UCM v Trnave

## 6 Sociálna podpora študentov

UCM sa sociálnej podpore študentov venuje cieľavedome a programovo v súlade s aktuálnymi úlohami v rámci bolonskej výzvy. Medzi významné ciele pri plnení dlhodobého zámeru univerzity patrí zlepšovanie podmienok štúdia a života študentov univerzity

### 6.1 Štipendiá

#### Sociálne štipendiá

Sociálne štipendium sa poskytuje na základe vyhlášky MŠ SR 102/2006 Z. z. o priznávaní sociálneho štipendia študentom vysokých škôl. Zákon o vysokých školách podmieňuje priznanie sociálneho štipendia na prvé štúdium v každom zo stupňov, a to najviac na obdobie nepresahujúce štandardnú dĺžku štúdia.

Podmienky priznávania sociálneho štipendia z prostriedkov štátneho rozpočtu ustanovuje § 96 zákon č. 131/2002 Z. z. o vysokých školách a o zmene a doplnení niektorých zákonov a vyhláška MŠ SR č. 157/2014 Z.z., ktorými sa mení a dopĺňa vyhláška MŠ SR č. 102/2006 Z.

z. o priznávaní sociálneho štipendia študentom vysokých škôl. Sociálne štipendium sa priznáva od prvého dňa kalendárneho mesiaca, v ktorom bola žiadosť o sociálne štipendium doručená na vysokú školu do konca mesiaca jún.

V akademickom roku 2015/2016 boli sociálne štipendiá vyplatené 3 105 študentom (osoba/mesiac) v objeme 672 305 €. Sociálne štipendium na UCM poberalo v priemere 311 študentov denného štúdia.

V kalendárnom roku 2016 boli sociálne štipendiá vyplatené 2 970 študentom (osoba/mesiac) vo výške 620 840 €. Sociálne štipendium v kalendárnom roku 2016 poberalo v priemere 297 študentov denného štúdia.

Organizačná súčasť univerzity	Akademický rok 2015/2016 1.9.2015 - 31. 8. 2016		Kalendárny rok 2016 1.1.2016- 31.8.2016	
	Počet poberateľov – štipendistov (osoba/mesiac)	Objem vyplatených štipendií (v eurách)	Počet poberateľov – štipendistov (osoba/mesiac)	Objem vyplatených štipendií (v eurách)
FF	637	140 150	574	115 370
FMK	1 119	243 070	1 096	233 390
FPV	225	41 135	223	41 145
IFBLR	180	45 450	173	42 160
FSV	944	202 500	904	188 775
<b>SPOLU:</b>	<b>3 105</b>	<b>672 305</b>	<b>2 970</b>	<b>620 840</b>

**Zdroj:** Akademický informačný systém UCM v Trnave

### Doktorandské štipendiá

Podmienky priznávania doktorandského štipendia z prostriedkov štátneho rozpočtu upravuje § 54 ods. 18 zákona č. 131/2002 Z. z. o vysokých školách a o zmene a doplnení niektorých zákonov v znení neskorších predpisov, čl. 6 Štipendijného poriadku Univerzity sv. Cyrila a Metoda v Trnave a zákon 553/2003 Z. z. o odmeňovaní niektorých zamestnancov pri výkone práce vo verejnom záujme a o zmene a doplnení niektorých zákonov v znení zákona č. 474/2008 Z.z.

Organizačná súčasť univerzity	Akademický rok 2015/2016 1.9.2015 - 31. 8. 2016		Kalendárny rok 2016 1.1.2016- 31.12.2016	
	Počet poberateľov – štipendistov (osoba/mesiac)	Objem vyplatených štipendií (v eurách)	Počet poberateľov – štipendistov (osoba/mesiac)	Objem vyplatených štipendií (v eurách)
FF	330	189 336,08	334	195 730,28
FMK	446	259 362,50	421	250 502,00
FPV	240	139 832,15	243	143 475,09
FSV	226	125 230,91	222	127 534,47
<b>SPOLU:</b>	<b>1 242</b>	<b>713 761,64</b>	<b>1 220</b>	<b>717 241,84</b>

**Zdroj:** Akademický informačný systém UCM v Trnave

### Motivačné štipendiá – prospechové

V roku 2016 univerzita podporila motiváciu študentov študovať motivačnými a mimoriadnymi štipendiami na základe študijných výsledkov, ako aj iných vynikajúcich výsledkov v oblasti výskumu, športu, reprezentácie univerzity a pod.

Prospechové štipendia boli priznané študentom denného štúdia na základe schválených interných pravidiel stanovujúcich kritériá jednotlivých fakúlt a inštitútu. Výška prospechového štipendia bola stanovená v zhode s ustanoveniami vyhlášky Ministerstva školstva SR č. 453.

Organizačná súčasť univerzity	Akademický rok 2015/2016 1.9.2015 - 31. 8. 2016		Kalendárny rok 2016 1.1.2016- 31.12. 2016	
	Počet poberateľov - štipendistov	Objem vyplatených štipendií	Počet poberateľov - štipendistov	Objem vyplatených štipendií
FF	64	22 400,00 €	75	31 500,00 €
FMK	106	37 100,00 €	128	53 760,00 €
FPV	57	41 400,00 €	63	40 320,00 €
IFBLR	33	11 550,00 €	31	13 020,00 €
FSV	39	13 650,00 €	51	21 420,00 €
<b>SPOLU :</b>	<b>299</b>	<b>126 100,00 €</b>	<b>348</b>	<b>160 020,00 €</b>

**Zdroj:** Akademický informačný systém UCM v Trnave

### Motivačné štipendia – mimoriadne

Mimoriadne štipendia boli priznané študentom v dennej forme v prvom a druhom stupni štúdia za vynikajúce výsledky vo vedeckej alebo športovej činnosti, za vynikajúce plnenie študijných povinností počas celého štúdia a za mimoriadne kvalitnú záverečnú prácu.

Organizačná súčasť univerzity	Akademický rok 2015/2016 1.9.2015 - 31. 8. 2016		Kalendárny rok 2016 1.1.2016 - 31.12. 2016	
	Počet poberateľov - štipendistov	Objem vyplatených štipendií	Počet poberateľov - štipendistov	Objem vyplatených štipendií
FF	37	9 650,00 €	57	24 650,00 €
FMK	75	10 000,00 €	132	30 000,00 €
FPV	47	8 800,00 €	68	12 940,00 €
IFBLR	23	3 050,00 €	37	12 475,00 €
FSV	35	9 550,00 €	107	23 550,00 €
<b>SPOLU :</b>	<b>217</b>	<b>41 050,00 €</b>	<b>401</b>	<b>103 615,00 €</b>

**Zdroj:** Akademický informačný systém UCM v Trnave

### 6.2 Študentské pôžičky

Rada Fondu na podporu vzdelávania dňa 11. 7. 2013 schválila nové podmienky poskytovania pôžičiek pre študentov aj pedagógov v zmysle zákona č. 396/2012 Z. z. o Fonde na podporu vzdelávania, na základe ktorých môžu študenti žiadať o pôžičku z Fondu na podporu vzdelávania.

Žiadosti o pôžičku od akademického roka 2014/2015 doručuje každý študent – žiadateľ o pôžičku individuálne.

### 6.3 Stravovanie

Stravovanie sa študentom univerzity poskytuje v študentskej jedálni na Nám. J. Herdu 2 v Trnave a vo vlastných výdajniach stravy v budove UCM na Skladovej ulici v Trnave, UCM

na Hlavnej ulici v Špačinciach a v budove UCM na ulici V Jame 3 v Trnave. Stravovanie zabezpečuje na zmluvnom základe nájomca stravovacieho zariadenia. Študentom sú k dispozícii 2 jedlá denne s charakterom hlavného jedla. K dispozícii sú minimálne štyri teplé jedlá denne a aspoň päť druhov studených jedál s charakterom hlavného jedla podľa vlastného výberu, pričom časť ponuky zodpovedá zdravej a racionálnej výžive. V priebehu 2015 bolo študentom vydaných **97 860 jedál**.

Cena jedla pre študentov bola dohodnutá vo výške 2,90 eur. UCM v Trnave prispievala študentov v súlade s dotačnou zmluvou zo štátneho rozpočtu na každé jedlo 1 Euro.

#### 6.4 Ubytovanie

Študentom UCM sa ubytovanie poskytuje v jednom vlastnom (Študentský domov UCM, Nám. J. Herdu 2, Trnava) a štyroch zmluvných zariadeniach (Študentský domov Miloša Uhra /STU Bratislava/, Bottova 21, Trnava, Ubytovacie zariadenie VÚJE, a.s., Sibírska 1, Trnava, Ubytovacie zariadenie Strednej odbornej školy poľnohospodárstva a služieb na vidieku, Zavarská 9, Trnava, Školský internát Strednej záhradníckej školy, Brezová 2, Piešťany).

Študentom dennej formy štúdia bolo ubytovanie pridelované v súlade so schváleným postupom na základe elektronicky podanej žiadosti prostredníctvom AIS-u.

#### Počet podaných žiadostí

Fakulta/Inštitút	Počet podaných žiadostí	Počet kladne vybavených žiadostí	Počet nevybavených žiadostí
<b>FF</b>	266	216	50
<b>FMK</b>	430	204	226
<b>FPV</b>	164	81	83
<b>FSV</b>	252	172	80
<b>IFBLR</b>	82	80	2
<b>Spolu</b>	<b>1 194</b>	<b>753</b>	<b>441</b>

Zdroj: Akademický informačný systém UCM v Trnave

#### 6.5 Zdravotná starostlivosť

Zdravotnú starostlivosť poskytujú študentom univerzity na základe práva občana vybrať si lekára praktická lekárka pre študentov **MUDr. Kvetoslava Golisová** a zubná lekárka **MUDr. Viera Jarošová**. Podmienkou poskytovania dlhodobej lekárskej starostlivosti študentom univerzity je odovzdanie lekárskej dokumentácie príslušnej lekárke. Okrem dlhodobej starostlivosti poskytnú uvedené lekárky ubytovaným študentom univerzity akútnu lekársku starostlivosť.

#### 6.6 Voľno-časové aktivity

Voľno-časové a spolkové aktivity študentov škola podporuje organizačne, materiálne i finančne. Študenti môžu vedeniu školy predkladať svoje projekty a uchádzať sa o granty na ich realizáciu. Každoročné športové turnaje, divadelné predstavenia, audiovizuálny festival FREJM, samotné vydávanie univerzitného časopisu Atteliér či študentský ples a majáles sú podujatiami, ktoré sú finančne podporované z účelovej dotácie, ktorá je určená na podporu študentských aktivít.

Študentom sú k dispozícii poradcovia – koordinátori štúdia, ktorí sa so študentmi pravidelne stretávajú. V spolupráci s príslušným prodekanom vytvárajú systém poradenstva vo veciach štúdia. Sociálne poradenstvo koordinuje prorektor pre rozvoj a sociálne otázky.

Prorektor pre sociálne otázky riadi aj centrum sociálnej podpory študentov so špecifickými potrebami. Centrum prostredníctvom univerzitného koordinátora a fakultných koordinátorov

poskytuje pomoc a poradenstvo jednak študentom so špecifickými potrebami ako aj uchádzačom o vysokoškolské štúdium so špecifickými potrebami. V decembri 2015 boli z účelovo viazanej dotácie Ministerstva školstva, vedy, výskumu a športu Slovenskej republiky (25 176 eur) zakúpené pomôcky pre študentov so špecifickými potrebami. Jednotlivé pomôcky boli poskytnuté jednotlivým súčastiam univerzity k užívaniu.

Univerzita finančne podporuje pastoračné centrum Trnavskej univerzity, ktoré navštevujú aj študenti UCM.

Študenti majú taktiež možnosť využívať psychologickú poradňu, ktorú otvorila katedra psychológie FF UCM, náplňou ktorej je poskytnúť študentom a pracovníkom UCM v Trnave odbornú psychologickú starostlivosť na úrovni univerzitného pracoviska.

Študenti majú v súlade so Študijným poriadkom UCM možnosť popri štúdiu na základe súhlasu dekana aj pracovať.

V Trnave 3.4.2017

PhDr. Dagmar Valentovičová, CSc.  
prorektorka pre výchovno-vzdelávaciu činnosť a akreditáciu