



VÝROČNÁ SPRÁVA O HOSPODÁRENÍ

Univerzity sv. Cyrila a Metoda v Trnave

za rok 2010

TRNAVA
2011



OBSAH

OBSAH	2
1. ÚVOD	3
2. ROČNÁ ÚČTOVNÁ ZÁVIERKA	4
2.1. Súvaha	4
2.2. Výkaz ziskov a strát	4
3. ANALÝZA VÝNOSOV A NÁKLADOV	5
3.1. Výnosy	5
3.1.1. Dotácia zo štátneho rozpočtu z kapitoly MŠVVŠ SR	5
3.1.2. Ostatné výnosy majúce charakter dotácií	6
3.1.3. Vlastné výnosy	6
3.1.4. Podnikateľská činnosť	7
3.2. Náklady	7
3.2.1. Náklady na prevádzku, vysokoškolské vzdelávanie, vedu a výskum	8
3.2.2. Náklady na systém sociálnej podpory	8
4. VÝVOJ STAVU MAJETKU	10
5. VÝVOJ FONDŮV	10
6. REKAPITULÁCIA ZÚČTOVANIA SO ŠTÁTNYM ROZPOČTOM	11
7. PROSTRIEDKY ZO ŠTRUKTURÁLNYCH FONDŮV EÚ	12
8. NÁVRH NA ROZDELENIE HOSPODÁRSKEHO VÝSLEDKU	12
9. ZÁVER	13
10. TABUĽKOVÁ ČASŤ	14



1. ÚVOD

Výročná správa o hospodárení Univerzity sv. Cyrila a Metoda v Trnave (ďalej len „UCM“) za rok 2010 je vypracovaná v nadväznosti na § 20 ods. 1 písm. b) zákona č. 131/2002 o vysokých školách a o zmene a doplnení niektorých zákonov v znení neskorších predpisov (ďalej len „zákon o VŠ“), v súlade so Smernicou č. 8/2010-R MŠ SR, ktorou sa určuje forma a termín predkladania výročnej správy o činnosti vysokej školy a výročnej správy o hospodárení vysokej školy.

Výročná správa o hospodárení je dokumentom určeným pre verejnú vysokú školu, Ministerstvo školstva, vedy, výskumu a športu SR (ďalej len „MŠVVŠ SR“) a verejnosť. Jej cieľom je poskytnúť základné informácie o majetkovej a finančnej situácii UCM, zverejniť analýzu nákladov a výnosov, resp. príjmov a výdavkov s osobitným dôrazom na oblasti dôležité pre fungovanie verejnej vysokej školy ako i zúčtovanie použitia dotácií poskytnutých verejnej vysokej škole zo štátneho rozpočtu.

V roku 2010 v činnostiach týkajúcich sa finančnej, hospodárskej a personálnej oblasti konala UCM v súlade s ustanoveniami zákona č. 431/2002 Z. z. o účtovníctve v znení neskorších predpisov, zákona č. 523/2004 Z. z. o rozpočtových pravidlách verejnej správy a o zmene a doplnení niektorých zákonov v znení neskorších predpisov, zákona č. 311/2001 Z. z. zákonníka práce a inými všeobecne platnými záväznými nariadeniami.

Pri vedení účtovníctva UCM postupovala podľa účtovej osnovy pre účtovné jednotky, ktoré nie sú založené alebo zriadené za účelom podnikania, uverejnenej v opatrení Ministerstva financií SR č. 22502/2002-92 z 10. decembra 2002 v znení opatrenia Ministerstva financií SR č. 20896/2003-92 z 11. novembra 2003, opatrenia Ministerstva financií SR č. MF/10648/2004-74 z 8. decembra 2004 a opatrenia Ministerstva financií SR č. MF/24569/2005-74 a opatrenia Ministerstva financií SR č. MF/24569/2005-74 z 30. novembra 2005.

UCM ako verejná vysoká škola je z hospodársko-právneho hľadiska osobitný typ organizácie zriadený zákonom. Z vymedzenia poslania, úloh a základných pravidiel hospodárenia verejnej vysokej školy uvedených v zákone, ako i z jeho ďalších ustanovení vyplýva, že sa jedná o verejnoprávnu inštitúciu neziskového charakteru financovanú najmä zo štátneho rozpočtu prostredníctvom dotácií. Pri nakladaní s majetkom postupovala UCM v súlade s ustanoveniami zákona č. 176/2004 Z.z. o nakladaní s majetkom verejnoprávných inštitúcií a o zmene a doplnení ďalších zákonov v znení neskorších predpisov.

Najvýznamnejším zdrojom financovania činnosti UCM bola v roku 2010 dotácia MŠVVŠ SR na uskutočňovanie akreditovaných študijných programov, na výskumnú, vývojovú alebo umeleckú činnosť, na rozvoj vysokej školy a na sociálnu podporu študentov.

Veľmi výraznou a významnou, v súvislosti s finančným hospodárením, je garantovaná možnosť využitia nevyčerpanej časti dotácie v nasledujúcom kalendárnom roku pri dodržaní ustanovenia § 89 zákona o VŠ.

Na pokrytie svojich výdavkov UCM využívala aj ďalšie zdroje, a to zdroje získané vo forme dotácií (dotácie z kapitol štátneho rozpočtu okrem kapitoly MŠVVŠ SR, dotácie zo štrukturálnych fondov, dotácie z rozpočtu obce, ostatné príjmy z domácich zdrojov s charakterom dotácie, príjmy zo zahraničia majúce charakter dotácie) a zdroje získané ako výnosy verejnej vysokej školy, vrátane výnosov z podnikateľskej činnosti.

2. ROČNÁ ÚČTOVNÁ ZÁVIERKA

Účtovná závierka UCM poskytuje ucelený obraz o stave majetku, záväzkoch, o hospodárskom výsledku, zdrojoch financovania a o štruktúre použitia týchto zdrojov verejnou vysokou školou. Ročná účtovná závierka obsahuje:

- Súvahu k 31.12.2010: Uč. NUJ 1-01
- Výkaz ziskov a strát k 31.12.2010 Uč. NUJ 2-01
- Poznámky k účtovnej závierke.

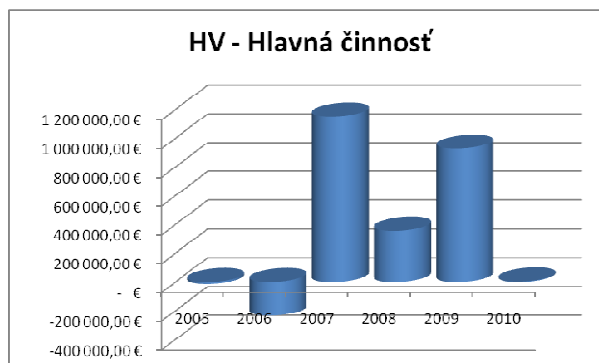
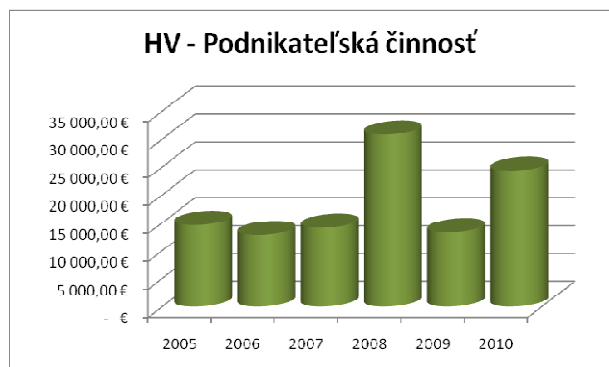
2.1. Súvaha

Stav aktív a pasív k súvahovému dňu, t. j. k **31. 12. 2010** je vyrovnaný a dosiahol objem **12 957 143,31 €**. Podstatnú časť aktív tvorí majetok UCM vo výške **8 574 851,60 €**, z toho dlhodobý hmotný majetok **8 570 580,25 €** a dlhodobý nehmotný majetok **4 271,35 €**. Zásoby vykazujeme vo výške **168 205,31 €**, pohľadávky vo výške **68 278,34 €**, (z toho z obchodného styku vo výške 37 081,48 €). Finančný majetok (bankové účty) je vykazovaný vo výške **4 132 531,95 €**.

Rozhodujúcu časť pasív tvorí základné imanie a fondy organizácie vo výške 5 634 012,65 €. Z ďalších položiek treba spomenúť výšku krátkodobých záväzkov UCM k súvahovému dňu v čiastke 711 378,07 €, z toho: záväzky z obchodného styku 87 833,40 €, zúčtovanie s inštitúciami soc. zabezpečenia vo výške 193 431,13 € (splatné v januári 2011) a ostatné záväzky 12 725,46 €. Výkaz Súvaha je súčasťou tabuľkovej časti správy.

2.2. Výkaz ziskov a strát

Za sledované obdobie vykázala univerzita kladný hospodársky výsledok vo výške **28 405,70 €**, pričom celkový hospodársky výsledok verejnej vysokej školy je tvorený súčtom hospodárskeho výsledku v hlavnej činnosti a hospodárskeho výsledku v podnikateľskej činnosti. Hospodársky výsledok



v hlavnej činnosti bol 4 100,08 € a v podnikateľskej činnosti 24 305,62 €.

V grafoch je uvedený vývoj hospodárskeho výsledku v období 2005 – 2010 v rámci hlavnej činnosti UCM a v rámci podnikateľskej činnosti UCM.

Výrazný rozdiel vo výške hospodárskeho výsledku v hlavnej činnosti oproti roku 2009 je spôsobený finančným zabezpečením prijatých potrebných opatrení na odstránenie nedostatkov zistených pri komplexnej akreditácii UCM v roku 2009.

3. ANALÝZA VÝNOSOV A NÁKLADOV

Hlavným zdrojom financovania univerzity boli v roku 2010, v súlade s § 89 zákona, dotácie zo štátneho rozpočtu. Okrem nich, na pokrytie nákladov súvisiacich s plnením úloh, na ktoré bola účtovná jednotka zriadená a na jej rozvoj, boli použité aj iné zdroje získané prostredníctvom hlavnej a podnikateľskej činnosti, t. j. vlastné výnosy. Tie boli kumulované hlavne z výnosov z poplatkov od študentov, z dotácií z iných kapitol ministerstiev, darov a podnikateľskej činnosti.

3.1. Výnosy

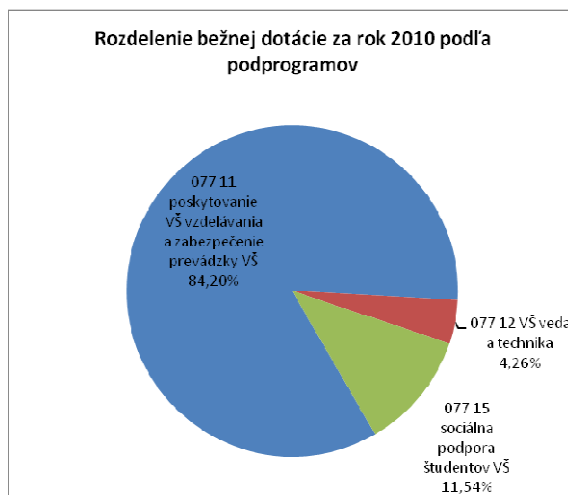
3.1.1. Dotácia zo štátneho rozpočtu z kapitoly MŠVVŠ SR

UCM bola poskytnutá dotácia zo štátneho rozpočtu prostredníctvom kapitoly MŠVVŠ SR na uskutočňovanie akreditovaných študijných programov z finančných prostriedkov podprogramu 07711, na výskumnú vývojovú alebo umeleckú činnosť z finančných prostriedkov podprogramu 07712, na rozvoj verejnej vysokej školy z finančných prostriedkov podprogramu 07713 a na sociálnu podporu študentov z finančných prostriedkov podprogramov 07715. Dotácia bola poskytovaná v súlade s uzatvorenou „Zmluvou o poskytnutí dotácie zo štátneho rozpočtu prostredníctvom rozpočtu Ministerstva školstva Slovenskej republiky na rok 2010“. Ku zmluve bolo v priebehu roka podpísaných sedem dodatkov.

Celkový objem poskytnutých dotácií v roku 2010 predstavoval čiastku **7 590 361 €**, z toho 7 576 555 € na bežné výdavky a 13 939 € na kapitálové výdavky.

Bežná dotácia na podprograme 07711 *poskytovanie vysokoškolského vzdelávania a zabezpečenie prevádzky vysokých škôl* bola vo výške 6 379 352 € a predstavovala tak viac ako 84% z celkovej dotácie. Dotácia na zabezpečenie podprogramu 07712 *výskumnú, vývojovú alebo umeleckú činnosť* bola vo výške 332 768 €. Dotácia na podprogram 07713 *sociálnu podporu študentov VŠ* bola 874 435 €.

Kapitálová dotácia bola v rámci dotačnej zmluvy poskytnuté vo výške 13 906 € na zabezpečenie podprogramu 07712 *výskumná, vývojová a umelecká činnosť*.



Programová štruktúra kapitálových dotácií v roku 2010:

podprogram	suma
077 12 vysokoškolská veda a technika	13 906 €
z toho: 077 12 02 úlohy základného výskumu na vysokých školách iniciované riešiteľmi VEGA	8 284 €
077 12 05 úlohy výskumu a vývoja na VŠ pre rozvoj školstva (KEGA)	5 622 €
Dotácia na kapitálové výdavky - spolu:	13 906 €



Programová štruktúra bežných dotácií v roku 2010:

podprogram	suma
077 11 poskytovanie vysokoškolského vzdelávania a zabezpečenie prevádzky vysokých škôl	6 379 352,00 €
077 12 vysokoškolská veda a technika	322 768,00 €
z toho: 077 12 01 prevádzka a rozvoj infraštruktúry pre výskum a vývoj	274 861,00 €
077 12 02 úlohy základného výskumu na vysokých školách iniciované riešiteľmi VEGA	30 113,00 €
077 12 05 úlohy výskumu a vývoja na VŠ pre rozvoj školstva (KEGA)	17 794,00 €
077 13 rozvoj vysokého školstva	
077 15 sociálna podpora študentov vysokých škôl	874 435,00 €
z toho: 077 15 01 sociálne štipendiá	414 350,00 €
077 15 02 motivačné štipendiá	262 300,00 €
077 15 03 podpora stravovania, ubytovania, športových a kultúrnych aktivít študentov	197 785,00 €
Dotácia na bežné výdavky - spolu:	7 576 555,00 €

3.1.2. Ostatné výnosy majúce charakter dotácií

Okrem dotácie z kapitoly MŠVVŠ SR bolo financovanie činnosti UCM podporené ďalšími prostriedkami, a to:

a) dotácie z rozpočtu štátu, obcí a VÚC a ostatné príjmy s charakterom dotácie

zdroj dotácie	suma
Ministerstvo kultúry SR	4 000 €
Mesto Trnava	2 900 €
STU VVCE	16 697 €
UPIŠ APVV	18 090 €
spolu	41 686 €

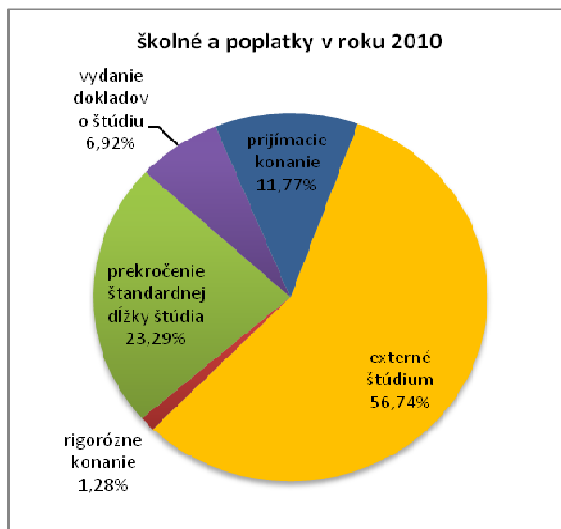
b) príjmy zo zahraničia majúce charakter dotácie

názov projektu	suma
SPRICHWORT LLP	11 256 €
SEP študentský európsky parlament	23 608 €
SOCRATES	46 784 €
IDIAL – slovakistik	4 518 €
IDIAL – germanistik	3 673 €
ENRI – east	5 880 €
Iné	587 €
spolu	96 306 €

3.1.3. Vlastné výnosy

Ďalším zdrojom financovania činnosti UCM v Trnave v roku 2010 boli výnosy získané za činnosti súvisiace s plnením hlavných úloh. Najvýznamnejšiu časť vlastných výnosov predstavujú príjmy od študentov za rôzne poplatky a školné vyberané v súlade so zákonom o VŠ v zmysle Smernice UCM o poplatkoch a školnom na príslušný akademický rok. V rámci týchto výnosov, ktoré boli v celkovom objeme **1 409 667 €**, tvorili viac ako 57 % príjmy za externé štúdium. Jednotlivé pomery vybraných poplatkov a školného sú uvedené v grafe.

K ďalším výnosom patria výnosy z ďalšieho vzdelávania, ktoré organizujú jednotlivé súčasti UCM formou kurzov, ďalej poplatky za ubytovanie od študentov a ostatné výnosy, v rámci ktorých sa zúčtovávajú rôzne účtovné operácie (dobropisy z minulých rokov)



položka	suma
školné a poplatky spolu	1 409 667 €
príjmy z ďalšieho vzdelávania (kurzy)	110 884 €
poplatky za ubytovanie študentov	83 983 €
iné ostatné výnosy	125 762 €
celkom	1 730 296 €

Celkový objem vlastných výnosov získaných v roku 2010 bol v objeme **1 730 296 €**.

3.1.4. Podnikateľská činnosť

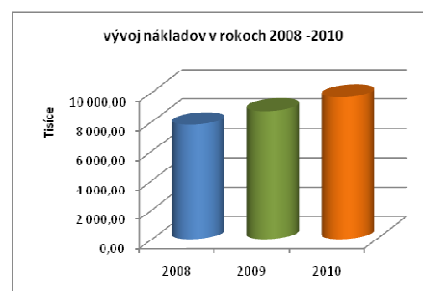
Univerzita, v súlade s ustanoveniami § 18 zákona o VŠ, vykonávala aj v roku 2010 podnikateľskú činnosť. Tá je realizovaná v dvoch základných oblastiach, a to činnosť nadväzujúca na vzdelávaciu a výskumnú činnosť a po druhé na účinnejšie využívanie majetku univerzity (predovšetkým prenájom priestorov). Základnou podmienkou uskutočňovania podnikateľskej činnosti je skutočnosť, že táto nesmie ohroziť kvalitu a dostupnosť aktivít vykonávaných v rámci hlavnej činnosti. Náklady na podnikateľskú činnosť musia byť kryté výnosmi z nej.

Celkové výnosy z podnikateľskej činnosti boli v roku 2010 v objeme 60 762,97 €.

3.2. Náklady

Vývoj celkových nákladov UCM v rokoch 2008 – 2010, ako naznačuje nasledujúci graf, má jednoznačne stúpajúci trend.

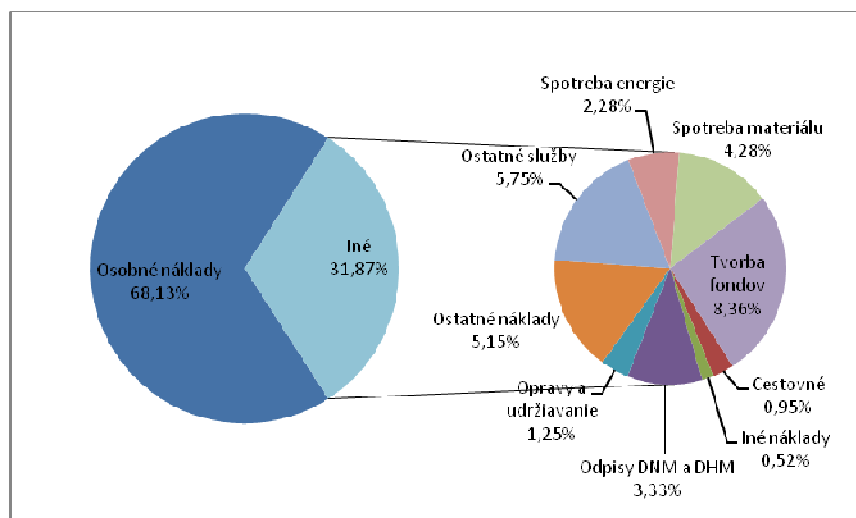
Náklady v roku 2010 boli vyššie oproti roku 2009 o viac ako 950 tis. €. Najvýraznejší nárast predstavovali mzdové náklady, ktoré vzrástli o viac ako 600 tis. €, čo spolu s povinnými odvodmi do poisťovních fondov znamenalo 90 % podiel na náraste nákladov.



3.2.1. Náklady na prevádzku, vysokoškolské vzdelávanie, vedu a výskum

Náklady UCM v roku 2010 súvisiace s hlavnou činnosťou boli v objeme **9 625 360 €**. Najväčšiu časť nákladov univerzity tvorili mzdové náklady, a to v objeme viac ako 4 741 224 € v hlavnej činnosti a 17 830 € v rámci podnikateľskej činnosti, t.j. **4 759 054 €**. Z toho náklady na mzdy zamestnancov UCM predstavujú 4 586 373 € (v tom zúčtovaná rezerva na dovolenky vo výške 52 tis. €) a náklady na dohody mimo pracovného pomeru boli 154 851 €.

V priamej väzbe na túto položku boli odvedené zákonné odvody v čiastke **1 549 965 €**. Celkové osobné náklady (vrátane odvodov) boli v roku 2010 vo výške 6 557 912 €, čo predstavuje 68% celkových nákladov v sledovanom období.



Okrem osobných nákladov bolo oprávnených osobám preplatených **96 tis. €** na cestovné.

Ďalšími významnými položkami nákladov boli služby v objeme 557 tis. €, spotreba materiálu v objeme 413 tis. €, spotreba energie v objeme 222 tis. €, opravy a udržiavanie 120 tis. €. K ostatným nákladom v objeme 545 tis. € patrili

napr. prenájom priestorov, telekomunikačné poplatky, poštovné, tlačiarenské služby, dane, reprezentačné atď..

V súlade s platnými účtovnými postupmi účtovala UCM do nákladov aj odpisy, a to vo výške 321 tis. € a tvorbu fondov vo výške 804 tis. €.

3.2.2. Náklady na systém sociálnej podpory

Sociálna podpora študentom univerzity sa poskytuje priamou a nepriamou formou.

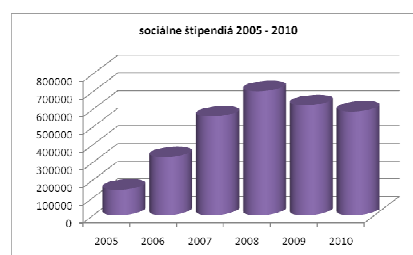
Priamou formou sociálnej podpory sú štipendiá, a to sociálne štipendiá a motivačné štipendiá.

Nepriamou formou sociálnej podpory sú najmä služby poskytované univerzitou jej študentom, na ktorých časť nákladov je poskytnutý účelový príspevok ministerstva. Jedná sa o príspevok na stravovanie a príspevok na ubytovanie

Celková výška dotácie na nepriamou formu sociálnej podpory predstavujúcu v podmienkach univerzity príspevok na stravovanie a ubytovanie bola v roku 2010 vo výške **209 179 €**.

3.2.2.1. Náklady na štipendiá

Dotácie na sociálne štipendiá sú poskytované účelovo. Vzhľadom k tomu, že v zmysle zákona o VŠ majú študenti na sociálne štipendium právny nárok, náklady na ne sú z kapitoly MŠVVŠ SR pokrývané v plnej výške. V roku 2006 vyhláškou Ministerstva školstva SR č. 102/2006 Z.z. nastala legislatívna úprava majúca výrazný vplyv na priznávanie a následné vyplácanie sociálnych





štipendií študentom vysokých škôl. Kým v roku 2005 boli vyplatené sociálne štipendiá v objeme 4 317 tis. Sk, v roku 2006 táto čiastka vzrástla na 9 869 tis. Sk, v roku 2007 bol objem vyplatených sociálnych štipendií 16 807 tis. Sk, v roku 2008 táto čiastka predstavovala 21 117 tis. Sk, v roku 2009 to bolo 621 352 €. Objem sociálnych štipendií v roku 2010 bol 586 375 €.

Priemerné štipendium na jedného študenta na mesiac predstavovalo sumu 202 €.

Motivačné štipendiá sú vyplácané v súlade s platnou legislatívou, ktorá sa od roku 2005 postupne vyvíjala¹. poskytované **motivačné štipendiá**. V roku 2007 boli priznané motivačné štipendiá vo výške 4 193 tis. Sk. V roku 2008 boli výdavky na motivačné štipendiá 7 423 tis. Sk, v roku 2009 boli vo výške 217 039 € (6 538 517,- Sk) a v roku 2010 dosiahli motivačné štipendiá objem 242 738 €.

3.2.2.2. Náklady na stravovanie študentov a na ich ubytovanie

Ministerstvo poskytuje v rámci dotácie na sociálnu podporu študentov príspevok na stravovanie. Výška príspevku v roku 2010 bola 1 €.

Príspevok na stravovanie študentov dennej formy štúdia sa poskytuje účelovo, pričom môže dostať príspevok na 2 jedlá denne. Stravovanie je zabezpečené v študentskej jedálni na Nám. J. Herdu 2 a bolo poskytované aj vo vlastných výdajniach v budovách UCM na Skladovej 3 v Trnave a Hlavnej Špačinciach, a to prostredníctvom zmluvných partnerov, ktorí mali stravovacie zariadenia v prenájme. Denne sú poskytované minimálne tri druhy teplých jedál a spravidla aspoň päť druhov studených jedál s charakterom hlavného jedla, pričom časť ponuky je orientovaná na zdravú výživu.

V roku 2010 bolo vydaných študentom 115 046 jedál a výška použitého príspevku bola **115 046 €**.

Príspevok na ubytovanie pozostáva z dvoch častí, a to z príspevku na prevádzku vlastného študentského domova a príspevku na ubytovaného študenta. Príspevok na ubytovanie sa poskytuje účelovo.

V rámci príspevku na prevádzku študentských domovov sme prijali dotácie na mzdy zamestnancov a odvody do poisťovních fondov a finančné prostriedky na prevádzkové náklady študentského domova. Príspevok na ubytovaného študenta bol poskytnutý vo výške 7 € na ubytovaného študenta na jeden mesiac počas jeho ubytovania (najviac 10 mesiacov). V roku 2010 UCM ubytovávala študentov v jednom vlastnom ubytovacom zariadení a v štyroch

Ubytovacie zariadenie	Počet miest
Študentský domov Univerzity sv. Cyrila a Metoda v Trnave, Nám. J. Herdu 2, 917 01 Trnava	224
Študentský domov Miloša Uhra, Bottova ul. 26, 917 08 Trnava	60
Ubytovacie zariadenie VÚJE, Sibírska 1, 918 64 Trnava	35
Stredná odborná škola poľnohospodárstva a služieb na vidieku, Zavorská 9, 917 28 Trnava	80
Hotel TRNAVAN, Zelenečská 111, 917 02 Trnava	156
Stredná odborná škola záhradnícka, Brezová 2, 921 77 Piešťany	70
SPOLU:	625

zmluvných zariadeniach. Celková kapacita miest na ubytovanie študentov bola od začiatku akademického roka 2010/2011 625 lôžok. Členenie podľa ubytovacích zariadení je uvedené v tabuľke.

V roku 2010 bol poskytnutý príspevok na ubytovanie študentov v celkovej výške **94 133 €**.

¹ S účinnosťou od 15.10.2005 platila vyhláška MŠ SR č. 453/2005 Z.z. o rozsahu a ďalších podrobnostiach o priznávaní motivačného štipendia. Dňa 1.9.2007 vstúpil do platnosti zákon č. 363/2007 Z.z., ktorým sa novelizoval zákon o VŠ. V zmysle uvedenej novely zákona bola predmetná vyhláška zrušená. Zostatok finančných prostriedkov z roku 2007 účelovo určených na motivačné štipendiá bol poukázaný študentom v roku 2008.



Finančná podpora a organizačná podpora športových činností, kultúrnych činností a univerzitných pastoračných centier

V roku 2010 UCM, v súlade s platnou Metodikou rozpisu dotácií zo štátneho rozpočtu verejným vysokým školám na rok 2010, získala finančné prostriedky na organizačnú podporu uvedených voľno časových aktivít študentov vo výške **10 192 €**, pričom výška dotácie bola rozdelená úmerne počtu študentov v dennej forme štúdia k 31.10.2009. Dotačné prostriedky boli použité na podporu futbalového turnaja, volejbalového turnaja, na prenájom plavárne pre študentov, na prípravu divadelného predstavenia apod.

4. VÝVOJ STAVU MAJETKU

V roku 2010 boli celkové výdavky na obstaranie a technické zhodnotenie dlhodobého majetku vo výške **901 137 €**. Čerpanie je oproti roku 2009 nižšie o viac ako 200 tis. €, a to predovšetkým v oblasti investičnej výstavby. Členenie podľa položiek je uvedené v tabuľke.

položka	suma
realizácia stavieb a ich technické zhodnotenie	646 740 €
prípravná a projektová dokumentácia	187 316 €
nákup strojov, prístrojov a zariadení	64 106 €
nákup pozemkov a nehmotných aktivít	2 975 €
spolu	901 137 €

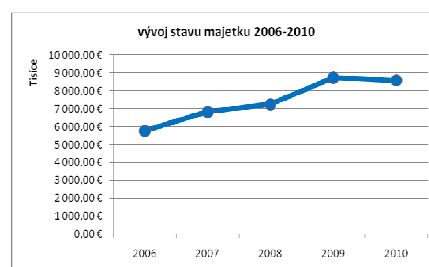
V rámci investičnej výstavby bola realizovaná akcia „Rekonštrukcia fasády budovy UCM na Nám. J. Herdu 2 v Trnave“. Akcia bola spolufinancovaná v rámci projektu „Rozvoj IKT na UCM v Trnave“ zo štrukturálnych fondov EÚ v objeme 434 899,35 €

Prípravná a projektová dokumentácia sa týkala projektovej dokumentácie pripravovanej investičnej akcie „Rekonštrukcia DD – 2.etapa – aula UCM“ a investičnej akcie „Rekonštrukcia laboratórií v suteréne v budove FPV UCM, Špačince“.

V rámci položky nákup strojov, prístrojov a zariadení boli nakúpené laboratórne prístroje pre FPV (Microplate reader, Mikroskop Planchromat, Sušiareň Memmert, Gamaspektrograf, Fotodetektor, Autokláv Tuttnaer, Centrifuga CT6E); zariadenie pre FMK (Canopus HDSTORM PLUS Grass valley; technické vybavenie rozhlasového-zvukového štúdia); kopírovací stroj pre ISV; kopírovací stroj pre UK; dochádzkový terminál a výpočtová technika pre potreby UCM.

Z položky nákup pozemkov a nehmotných aktív sa realizoval nákup softvéru pre potreby IFBLR (IBM SPSS modeler 14).

Vývoj stavu investičného majetku mal v rokoch 2006 -2009 stúpajúci trend. Stav majetku na konci roku 2010 bol o takmer 150 tis. € nižší ako na začiatku roka. Hlavnou príčinou poklesu hodnoty majetku je účtovanie odpisov vo výške viac ako 320 tis. €.



5. VÝVOJ FONDŮV

V nadväznosti na zistenia Najvyššieho kontrolného úradu, ktorý vykonal v roku 2010 kontrolu na UCM zameranú na zdravotne postihnutých zamestnancov a študentov, zriadila v súlade s § 16a zákona o VŠ Fond na podporu štúdia zdravotne postihnutých študentov. UCM tvorila v roku 2010 nasledovné fondy:

- rezervný fond
- fond reprodukcie
- štipendijný fond



- d) fond na podporu štúdia študentov so zdravotným postihnutím
- e) sociálny fond
- f) ostatné fondy (dary)

Rezervný fond dosiahol stav na konci roku 2010 výšku 853 065,70 €. Fond bol v roku 2010 tvorený z výsledku hospodárenia (40 % zisku) v čiastke 376 837,28 €. Prostriedky fondu nebolo potrebné použiť na krytie neuhradenej straty z minulých rokov.

Fond reprodukcie bol k 31. 12. 2010 vo výške 1 022 455€. V roku 2010 bol tvorený odpismi dlhodobého majetku v objeme 192 109 €. Čerpanie fondu za rok 2010 bolo vo výške 108 957 €.

Štipendijný fond bol tvorený predovšetkým účelovou dotáciou poskytnutou kapitolou MŠVVŠ SR v objeme 676 650 €. Okrem toho bol v súlade so zákonom o VŠ tvorený zo školného vo výške 127 679,10 €. Čerpanie fondu za rok 2010 bolo 829 113 €. Zostatok fondu k 31.12.2010 bol 288 039,65€.

Fond na podporu štúdia študentov so zdravotným postihnutím bol v súlade so zákonom o VŠ vytvorený z časti zisku, a to vo výške 9 420,93 €. V priebehu roka neprišlo k čerpaniu tohto fondu.

Sociálny fond tvorí UCM na základe osobitného predpisu². Tvorbu fondu realizuje UCM v súlade s osobitným predpisom a uzatvorenou Kolektívnou zmluvou. V roku 2010 bol sociálny fond tvorený vo výške 52 497 €. Čerpanie fondu bolo vo výške 56 917 €, predovšetkým na regeneráciu pracovnej sily zamestnancov UCM, vo forme príspevku na zamestnanecké stravovanie a vo forme príspevku na dopravu.

Ostatné fondy (dary) je fond tvorený z prostriedkov získaných na základe darovacích zmlúv, ktoré sú využívané v súlade s účelom ich určenia spravidla pre konkrétne pracovisko univerzity a na vymedzený účel. Počiatočný stav fondu bol 63 256,80 €. Tvorba fondu v roku 2010 bola vo výške 22 359,10 € a čerpanie bolo vo výške 17 112,04 €. Konečný stav k 31.12.2010 bol 68 503,86 €.

6. REKAPITULÁCIA ZÚČTOVANIA SO ŠTÁTNYM ROZPOČTOM

Zúčtovanie bežných dotácií: Ministerstvo školstva SR poskytlo v roku 2010 UCM dotácie na bežné výdavky v celkovom objeme 7 576 555 €. Univerzita k 31.12.2010 vyčerpala z tejto dotácie 6 670 773,91 €. Zostatok bežnej dotácie k 31. 12. 2010 presunutej na zostatkový účet je 905 781,09 €. (Z presunutých prostriedkov budú vyplatené decembrové mzdy zamestnancov, odvedené povinné odvody a uhradené došlé faktúry týkajúce sa roku 2010)

Zúčtovanie kapitálových dotácií: Ministerstvo školstva SR poskytlo v roku 2010 UCM dotácie na kapitálové výdavky v celkovom objeme 13 906 €. Výdavky kapitálovej dotácie boli 10 672 €. Zostatok kapitálovej k 31. 12. 2010 je 3 396 €. Kapitálová dotácia bola poskytnutá na vymedzený účel a zostatok bude na tento účel použitý v nasledujúcom roku.

Žiadne vratky, vyplývajúce z finančného zúčtovania, neboli.

Dotácia	Poskytnutá dotácia k 31. 12. 2010 (Eur)	Skutočné čerpanie (podľa Štátnej pokladnice) k 31. 12. 2010 (Eur)	Presun nevyčerpanej dotácie z roku 2010 na zostatkový účet (Eur)	Vratky, vyplývajúce z finančného zúčtovania do 31. 12. 2010 (Eur)
VVŠ:	A	B	C	D
bežná dotácia	7 576 555,00	6 670 773,91	905 781,09	0,00
kapitálová dotácia	13 906,00	10 672,00	3 234,00	0,00

² Zákon č. 152/1994 Z.z. o sociálnom fonde v znení neskorších predpisov



7. PROSTRIEDKY ZO ŠTRUKTURÁLNYCH FONDŮV EÚ

V roku 2010 prijala UCM bežné dotácie z fondov EÚ v celkovej čiastke 659 201,62 €, z toho 158 279 € vo forme preddavkovej platby, ktorú musí UCM v stanovených termínoch vyúčtovať.

p.č.	kód ITMS	názov projektu	prijatá suma v roku 2010
1.	26110230001	Implementácia nových foriem vzdelávania pre FMK UCM	42 990,00 €
2.	26110230002	Aplikovaná etika pre vedomostnú spoločnosť (FF UCM)	78 000,00 €
3.	26110230003	Tvorba a aplikácia e-learningových kurzov na FMK UCM	37 289,00 €
4.	26250120007	Rozvoj informačno-komunikačných technológií na UCM v Trnave	453 640,50 €
5.	26250120015	Budovanie a modernizácia IKT na UCM v Trnave	47 282,12 €
celkom			659 201,62 €

V rámci projektu „Rozvoj informačno-komunikačných technológií na UCM v Trnave“ boli refundované bežné výdavky vo výške 18 741, 15 € a kapitálové výdavky vo výške 434 899,35 €.

V rámci projektu „Budovanie a modernizácia IKT na UCM v Trnave“ boli refundované bežné výdavky vo výške 1 689,31 € a kapitálové výdavky vo výške 45 592,81 €.

8. NÁVRH NA ROZDELENIE HOSPODÁRSKEHO VÝSLEDKU

Celkový hospodársky výsledok UCM tvorí súčet hospodárskeho výsledku v hlavnej činnosti hospodárskeho výsledku v podnikateľskej činnosti, čo za rok 2010 predstavuje po zdanení sumu **28 405 €**.

Hlavná činnosť	4 100,08 €
Podnikateľská činnosť	24 305,62 €
Spolu:	28 405,70 €

Hospodársky výsledok bude použitý a rozdelený nasledovne:

1. Zisk z podnikateľskej činnosti bude prevedený podľa § 18 ods. 2 zákona o VŠ do hlavnej činnosti.
2. UCM použije 40 % svojho zisku na tvorbu rezervného fondu.
3. Na tvorbu Fondu na podporu študentov so zdravotným postihnutím sa použije 1 % zo zisku .
4. Na účte nerozdeleného zisku sa ponechá 59 % zisku.

Prídel do rezervného fondu	11 362,28 €
Prídel do fondu na podporu štúdia študentov so zdravotným postihnutím	284,06 €
Účet nerozdeleného zisku	16 759,36 €
Spolu:	28 405,70 €



9. ZÁVER

Hospodárenie UCM v roku 2010 bolo ovplyvňované možnosťami, ktoré vyplývali z disponibilných finančných zdrojov. I keď ich objemy boli limitované a obmedzené, je potrebné skonštatovať, že sa podarilo zabezpečiť základnú činnosť inštitúcie v očakávanom rozsahu.

V nadchádzajúcich obdobiach je potrebné, i v nadväznosti na vyššie uvedené, intenzívnejšie sa zamerať na zvýšenie aktivít v získavaní a rozširovaní viaczdrojového financovania UCM.

Konkrétne kroky by mali smerovať k:

- rozširovaniu činností pracovísk UCM v oblastiach, ktoré prispievajú k navrhovaniu príjmovej strany rozpočtu, vrátane zamerania sa na aplikovaný výskum a rozvojové projekty,
- zefektívňovaniu využívania mzdových prostriedkov,
- pokračovaniu v efektívnom hospodárení v oblasti energií,
- racionalizácii využívania všetkých priestorov univerzity, vrátane priestorov, ktoré univerzita využíva formou prenájmu na základe zmluvných vzťahov s partnerskými inštitúciami.

Trnava 12.04.2011

doc. Ing. Jozef Matúš, CSc.
rektor Univerzity sv. Cyrila a Metoda v Trnave



10. TABUĽKOVÁ ČASŤ

Tabuľka č. 1:	Príjmy z dotácií verejnej vysokej školy zo štátneho rozpočtu z kapitoly ministerstva školstva poskytnuté v rámci dotačnej zmluvy v roku 2010
Tabuľka č. 2:	Príjmy verejnej vysokej školy v roku 2010 majúce charakter dotácie okrem príjmov z dotácií z kapitoly ministerstva školstva a okrem štrukturálnych fondov EÚ
Tabuľka č. 3:	Výnosy verejnej vysokej školy v rokoch 2009 a 2010
Tabuľka č. 4:	Výnosy verejnej vysokej školy zo školného a z poplatkov spojených so štúdiom v rokoch 2009 a 2010
Tabuľka č. 5:	Náklady verejnej vysokej školy v rokoch 2009 a 2010
Tabuľka č. 6:	Zamestnanci a náklady na mzdy verejnej vysokej školy v roku 2010
Tabuľka č. 7:	Náklady verejnej vysokej školy na štipendiá interných doktorandov v roku 2010
Tabuľka č. 8:	Údaje o systéme sociálnej podpory - časť sociálne štipendiá (§ 96 zákona) za roky 2009 a 2010
Tabuľka č. 9:	Údaje o systéme sociálnej podpory - časť výnosy a náklady študentských domovov (bez zmluvných zariadení) za roky 2009 a 2010
Tabuľka č. 10:	Údaje o systéme sociálnej podpory - časť výnosy a náklady študentských jedální za roky 2009 a 2010
Tabuľka č. 11:	Zdroje verejnej vysokej školy na obstaranie a technické zhodnotenie dlhodobého majetku v rokoch 2009 a 2010
Tabuľka č. 12:	Výdavky verejnej vysokej školy na obstaranie a technické zhodnotenie dlhodobého majetku v roku 2010
Tabuľka č. 13:	Stav a vývoj finančných fondov verejnej vysokej školy v rokoch 2009 a 2010
Tabuľka č. 14:	Zúčtovanie bežných dotácií poskytnutých verejnej vysokej škole z kapitoly MŠ SR v roku 2010 (okrem dotácií poskytnutých zo štrukturálnych fondov EÚ)
Tabuľka č. 15:	Zúčtovanie kapitálových dotácií poskytnutých verejnej vysokej škole z kapitoly MŠ SR v roku 2010 (okrem dotácií poskytnutých zo štrukturálnych fondov EÚ)
Tabuľka č. 16:	Štruktúra a stav finančných prostriedkov na bankových účtoch verejnej vysokej školy k 31. decembru 2010 (v eur)
Tabuľka č. 17:	Príjmy VVŠ zo štrukturálnych fondov EÚ a z prostriedkov na ich spolufinancovanie zo ŠR z kapitoly ministerstva školstva a z iných kapitol ŠR v roku 2010
Tabuľka č. 18:	Príjmy z dotácií VVŠ zo štátneho rozpočtu z kapitoly ministerstva školstva poskytnuté mimo dotačnej zmluvy a mimo dotácií zo štrukturálnych fondov EÚ v roku 2010
Tabuľka č. 19:	Štipendiá z vlastných zdrojov podľa § 97 zákona v rokoch 2009 a 2010
Tabuľka č. 20:	Motivačné štipendiá v rokoch 2009 a 2010 (v zmysle § 96 zákona)
Tabuľka č. 21:	Štruktúra účtu 384 - výnosy budúcich období v rokoch 2009 a 2010
Tabuľka č. 22:	Výnosy verejnej vysokej školy v r. 2010 v oblasti sociálnej podpory študentov
Tabuľka č. 23:	Náklady VVŠ v r. 2010 v oblasti sociálnej podpory študentov
Tabuľka č. 24a:	Súvaha za r. 2010 – Strana aktív 1. Časť
Tabuľka č. 24b:	Súvaha za r. 2010 – Strana aktív 2. Časť
Tabuľka č. 25:	Súvaha za r. 2010 – Strana pasív
Ročná účtovná závierka	- súvaha - výkaz ziskov a strát - poznámky k účtovnej závierke



Tabuľka č. 1: Príjmy z dotácií verejnej vysokej školy zo štátneho rozpočtu z kapitoly MŠVVaŠ SR poskytnuté v rámci dotačnej zmluvy v roku 2010 (v Eur)

Názov verejnej vysokej školy: Univerzita sv. Cyrila a Metoda v trnave

Názov fakulty:

Číslo riadku	Dotácia / program	Bežné dotácie	Kapitálové dotácie	Dotácie spolu
		A	B	C=A+B
1	Dotácia na uskutočňovanie akreditovaných študijných programov [R2]	6 379 352	0	6 379 352
2	- Podprogram 077 11	6 379 352	0	6 379 352
3	Dotácia na výskumnú, vývojovú alebo umeleckú činnosť [R4+R5+R6+R7+R8]	322 768	13 906	336 674
4	- Prvok 077 12 01	274 861		274 861
5	- Prvok 077 12 02	30 113	8 284	38 397
6	- Prvok 077 12 03	0	0	0
7	- Prvok 077 12 04	0	0	0
8	- Prvok 077 12 05	17 794	5 622	23 416
9	Dotácia na rozvoj vysokej školy [R10]	0	0	0
10	- Podprogram 077 13	0	0	0
11	Dotácia na sociálnu podporu študentov [R12+R13+R14]	874 435	0	874 435
12	- Prvok 077 15 01	414 350	0	414 350
13	- Prvok 077 15 02	262 300	0	262 300
14	- Prvok 077 15 03	197 785	0	197 785
15	Spolu [R1+R3+R9+R11]	7 576 555	13 906	7 590 461



Tabuľka č. 2: Príjmy verejnej vysokej školy v roku 2010 majúce charakter dotácie okrem príjmov z dotácií z kapitoly MŠVVaŠ SR a okrem prostriedkov EÚ (štrukturálnych fondov) (v Eur)

Názov verejnej vysokej školy: Univerzita sv. Cyrila a Metoda v Trnave
Názov fakulty:

Číslo riadku	Položka	Bežné dotácie	Kapitálové dotácie	Dotácie spolu
		A	B	C=A+B
1	Dotácie z kapitol štátneho rozpočtu okrem kapitoly MŠ SR [SUM(R1a:R1...)]	4 000	0	4 000
1a	Ministerstvo kultúry SR	4 000	0	4 000
1b				0
				0
2	Dotácie z rozpočtov obcí a z rozpočtov vyšších územných celkov [SUM(R2a:R2...)]	2 900	0	2 900
2a	Mesto Trnava	2 900	0	2 900
2b				0
				0
3	Ostatné domáce príjmy s charakterom dotácie [SUM(R3a:R3...)]	34 787	0	34 787
3a	UPJS APVV 000607	18 091	0	18 091
3b	STU VVCE 000407	16 697	0	16 697
				0
4	Príjmy zo zahraničia majúce charakter dotácie [SUM(R4a:R4...)]	96 308	0	96 308
4a	SOCRATES	46 784	0	46 784
4b	IDIAL Slovakistik	4 519	0	4 519
	ENRI East	5 880	0	5 880
	Sprichwort LLP	11 256	0	11 256
	SEP student euparlament	23 609		23 609
	IDIAL Germanistik	3 673		3 673
	iné	587	0	587
5	Spolu [R1+R2+R3+R4]	137 995	0	137 995



UNIVERZITA SV. CYRILA A METODA V TRNAVE

Tabuľka č. 3: Výnosy verejnej vysokej školy v rokoch 2009 a 2010

Názov verejnej vysokej školy: Univerzita sv. Cyrila a Metoda v Trnave

Názov fakulty:

Číslo riadku	Položka	2009 (v Eur)		2010 (v Eur)		Rozdiel 2010-2009 (v Eur)	
		Hlavná činnosť	Podnikateľská činnosť	Hlavná činnosť	Podnikateľská činnosť	Hlavná činnosť	Podnikateľská činnosť
		A	B	C	D	E=C-A	F=D-B
1	Tržby za vlastné výroby (účet 601) [SUM(R2:R5)]	5 933	0	0	0	-5 933	0
2	- vysokoškolské podniky	0	0	0	0	0	0
3	- študentské domovy	0	0	0	0	0	0
4	- študentské jedálne	0	0	0	0	0	0
5	- ostatné tržby za vlastné výroby	5 933	0	0	0	-5 933	0
6	Tržby z predaja služieb (účet 602) [SUM(R7:R10)]	189 503	48 134	120 335	58 005	-69 168	9 872
7	- z ubytovania študentov (účet 602 001)	89 254	0	83 983	0	-5 270	0
8	- zo stravných lístkov študentov a doktorandov (účet 602 009)	0	0	0	0	0	0
9	- z ubytovania a stravovania iných fyzických osôb (účet 602 008 a 602 010)	0	0	0	0	0	0
10	- iné analyticky sledované výnosy (účty 602 002-007, 602 099)	100 249	48 134	36 352	58 005	-63 897	9 872
11	Tržby za predaný tovar (účet 604)	0	0	6 352	0	6 352	0
12	Zmeny stavu zásob vlastnej výroby (účtová skupina 61)	0	0	0	0	0	0
13	Aktivácia (účtová skupina 62)	0	0	0	0	0	0
14	Pokuty a penále (účet 641+642)	0	0	0	0	0	0
15	Platby za odpísané pohľadávky (účet 643)	0	0	0	0	0	0
16	Úroky (účet 644) [R17+R18]	27	81	16	50	-11	-32
17	- z dotačného účtu (účet 644 001)	0	0	0	0	0	0
18	- z ostatných účtov (účet 644 002)	27	81	16	50	-11	-32
19	Kurzové zisky (účet 645)	2 136	0	5	0	-2 131	0
20	Iné ostatné výnosy (účet 649) [SUM(R21:R33)]	1 592 771	0	1 587 115	2 708	-5 656	2 708
21	- školné (účet 649 001-002)	314 556	0	328 355	0	13 800	0
22	- poplatky spojené so štúdiom (účet 649 003-006)	406 272	0	281 465	0	-124 807	0
23	- ďalšie vzdelávanie (účet 649 007)	146 830	0	108 896	1 988	-37 934	1 988
24	- kvalifikačné skúšky (účet 649 008)	0	0	0	0	0	0
25	- dary (účet 649 009)	0	0	0	0	0	0
26	- výnosy z dedičstva (účet 649 010)	0	0	0	0	0	0
27	- výnosy z duševného vlastníctva (účet 649 011)	0	0	0	0	0	0
28	- oprava výnosov minulých účtovných období (účet 649 013)	0	0	0	0	0	0
29	- použitie prostriedkov fondov (účet 649 014)	0	0	0	0	0	0
30	- použitie prostriedkov výnosov budúcich období - projekty (účet 649 015)	39 515	0	0	0	-39 515	0
31	príspevok na úhradu výdavkov zahraničných študentov/lektorov (napr. lektorom na prenájom bytov,...)	0	0	0	0	0	0
32	- dobropisy minulých období (účet 649 017)	0	0	355	0	355	0
33	- ostatné výnosy (účty 649 012, 649 018-021, 649 099)	685 598	0	868 043	720	182 445	720
34	Tržby z predaja dlhodobého NM a HM (účet 651)	1 500	0	0	0	-1 500	0
35	Výnosy z dlhodobého finančného majetku (účet 652)	0	0	0	0	0	0
36	Tržby z predaja cenných papierov a podielov (účet 653)	0	0	0	0	0	0
37	Tržby z predaja materiálu (účet 654)	0	0	0	0	0	0
38	Výnosy z krátkodobého finančného majetku (účet 655)	0	0	0	0	0	0
39	Výnosy z použitia fondov (účet 656) [SUM(R40:R43)] ¹⁾	27 936	0	16 473	0	-11 464	0
40	- rezervného fondu (účet 656 100)	0	0	0	0	0	0
41	- štipendijného fondu (účet 656 200)	0	0	0	0	0	0
42	- fondu reprodukcie (účet 656 400) ²⁾	0	0	0	0	0	0
43	- ostatných fondov (účet 656 300, 656 500)	27 936	0	16 473	0	-11 464	0
44	Výnosy z precenenia cenných papierov (účet 657)	0	0	0	0	0	0
45	Výnosy z nájmu majetku (účet 658)	0	0	0	0	0	0
46	Zúčtovanie zákonných opravných položiek (účet 659)	X	X	X	X		
47	Prijaté príspevky od iných organizácií (účet 662)	0	0	0	0	0	0
48	Vnútroorganizačné prevody výnosov (účtová skupina 67)	0	0	0	0	0	0
49	Prevádzkové dotácie (účet 691)	7 782 426	0	7 899 164	0	116 739	0
50	z toho:					0	0
51	- zúčtovanie dotácie zo ŠR na DN a HM vo výške odpisov	61 212	0	117 549	0	56 337	0
52	Spolu [R1+R6+SUM(R11:R16)+R19+R20+SUM(R34:R39)+SUM(R44:49)]	9 602 233	48 215	9 629 460	60 763	27 227	12 548

¹⁾ V R40-43 sa uvádzajú výnosy z finančných fondov, ktoré slúžia na zvýšenie výnosovej časti rozpočtu VVŠ podľa § 16 ods. 8 písm. g) zákona č. 131/2002 Z. z. o vysokých školách v znení neskorších predpisov.

²⁾ Výnosy z Fondu reprodukcie možno účtovať len v súvislosti s krytím nákladov na vedenie príslušného bankového účtu a nákladov vyplývajúcich z kurzových strát v zmysle 16a ods. 8 zákona.



**Tabuľka č. 4: Výnosy verejnej vysokej školy zo školného a z poplatkov spojených so štúdiom
v rokoch 2009 a 2010**

Názov verejnej vysokej školy: Univerzita sv. Cyrila a Metoda v Trnave

Názov fakulty:

Číslo riadku	Položka	2009 (v Eur)	2010 (v Eur)
		A	B
1	Výnosy zo školného [R2+R3]	314 556	328 355
2	- za prekročenie štandardnej dĺžky štúdia a súbežné štúdium (§ 92 ods. 5 a 6 zákona) (účet 649 001)	314 556	328 355
3	- od cudzincov (§ 92 ods. 9 zákona) (účet 649 002)	0	0
4	Výnosy z poplatkov spojených so štúdiom [SUM(R5:R8)]	406 272	281 465
5	- za prijímacie konanie (§ 92 ods. 10 zákona) (účet 649 003)	222 752	165 892
6	- za rigorózne konanie (§ 92 ods. 11 zákona) (účet 649 004)	16 260	17 996
7	- za vydanie diplomu za rigorózne konanie (§ 92 ods. 12 zákona) (účet 649 005)	3 134	0
8	- za vydanie dokladov o štúdiu a ich kópií (§ 92 ods. 13 zákona) (účet 649 006)	164 125	97 577
9	Základ pre prídely do štipendijného fondu	62 911	65 671
10	Návrh na prídely do štipendijného fondu	62 911	65 671



UNIVERZITA SV. CYRILA A METODA V TRNAVE

Tabuľka č. 5: Náklady verejnej vysokej školy v rokoch 2009 a 2010

Názov verejnej vysokej školy: Univerzita sv. Cyrila a Metoda v Trnave							
Názov fakulty:							
Číslo riadku	Položka	2009 (v Eur)		2010 (v Eur)		Rozdiel 2010-2009 (v Eur)	
		Hlavná činnosť	Podnikateľská činnosť	Hlavná činnosť	Podnikateľská činnosť	Hlavná činnosť	Podnikateľská činnosť
		A	B	C	D	E=C-A	F=D-B
1	Spotreba materiálu (účet 501) [SUM(R2:R13)]	424 612	5 990	411 791	1 356	-12 821	-4 633
2	- knihy, časopisy a noviny (účet 501 001)	32 281	0	50 087	0	17 806	0
3	- chemikálie a ostatný materiál pre zabezpečenie experimentálnej výučby (účet 501 002)	30 477	721	40 994	1 149	10 516	428
4	- kancelárske potreby a materiál (účet 501 003)	68 078	361	65 610	0	-2 468	-361
5	- papier (účet 501 004)	15	0	337	0	322	0
6	- pohonné hmoty a ostatný materiál na dopravu (účet 501 007)	6 595	0	5 228	0	-1 367	0
7	- čistiace, hygienické a dezinfekčné potreby (účet 501 008)	8 390	355	17 812	207	9 422	-147
8	- stavebný, vodoinštalčný a elektroinštalčný materiál (účet 501 009)	4 769	0	8 545	0	3 776	0
9	- potraviny (účet 501 010)	0	0	0	0	0	0
10	- DHM - prístroje a zariadenia laboratórií, výpočtová technika (účet 501 011)	172 840	4 553	87 754	0	-85 086	-4 553
11	- DHM - nábytok (účet 501 012)	45 160	0	92 845	0	47 685	0
12	- iné analyticky sledované náklady (účty 501 005-006, 501 013-015, 501 077)	32 310	0	22 608	0	-9 702	0
13	- ostatný materiál (účet 501 099)	23 696	0	19 971	0	-3 725	0
14	Spotreba energie (účet 502) [SUM(R15:R20)]	256 128	103	219 907	2 049	-36 221	1 947
15	- elektrická energia (účet 502 001)	98 572	0	77 871	1 235	-20 701	1 235
16	- tepelná energia (účet 502 002)	83 965	0	83 753	127	-211	127
17	- vodné a stočné (účet 502 003)	36 803	103	36 178	687	-625	585
18	- plyn (účet 502 004)	36 787	0	22 104	0	-14 683	0
19	- palivá (účet 502 005)	0	0	0	0	0	0
20	- ostatné energie	0	0	0	0	0	0
21	Spotreba ostatných neskladovateľných dodávok (účet 503)	X	X	X	X		
22	Predaný tovar (účet 504) [SUM(R23:R26)]	28 055	0	6 293	0	-21 762	0
23	- vysokoškolské podniky	0	0	0	0	0	0
24	- študentské domovy	0	0	0	0	0	0
25	- študentské jedálne	0	0	0	0	0	0
26	- ostatný predaný tovar	28 055	0	6 293	0	-21 762	0
27	Opravy a udržiavanie (účet 511) [SUM(R28:R34)]	12 475	0	120 473	0	107 998	0
28	- opravy a udržiavanie stavieb (účet 511 001)	0	0	86 940	0	86 940	0
29	- opravy a udržiavanie strojov, prístrojov, zariadení a inventára (účet 511 002)	696	0	16 116	0	15 420	0
30	- opravy a udržiavanie dopravných prostriedkov (účet 511 003)	2 352	0	1 763	0	-590	0
31	- opravy a udržiavanie prostriedkov IT (účet 511 004)	10	0	4 332	0	4 322	0
32	- údržba a opravy meracej techniky, telovýchovných zariadení...(účet 511 005)	0	0	0	0	0	0
33	- iné analyticky sledované náklady (účet 511 006-008)	587	0	8 347	0	7 759	0
34	- ostatná údržba a opravy (účet 511 099)	8 829	0	2 975	0	-5 854	0
35	Cestovné (účet 512) [SUM(R36:R37)]	57 943	4 951	91 438	4 636	33 495	-315
36	- domáce cestovné (účet 512 001)	12 443	883	16 045	0	3 602	-883
37	- zahraničné cestovné (účet 512 002)	45 501	4 068	75 393	4 636	29 892	568
38	Náklady na reprezentáciu (účet 513)	5 131	67	19 317	174	14 186	106
39	Ostatné služby (účet 518) [SUM(R40:R54)]	577 589	5 460	553 179	3 375	-24 411	-2 085
40	- prenájom priestorov (účet 518 001)	35 886	0	61 277	0	25 390	0
41	- prenájom zariadení (účet 518 002)	2 896	0	6 242	0	3 346	0
42	- vložné na konferencie (účet 518 004)	15 268	2 820	14 767	1 197	-501	-1 623
43	- ďalšie vzdelávanie zamestnancov (účet 518 005)	3 682	0	16 758	0	13 076	0
44	- telefón, fax (účet 518 006)	32 737	0	34 591	0	1 855	0
45	- počítačové siete a prenosy údajov (účet 518 007)	5 382	0	5 001	0	-381	0
46	- poštovné (účet 518 008)	33 759	0	29 014	0	-4 746	0
47	- odvoz odpadu (účet 518 009)	-1 135	0	678	0	1 813	0
48	- revízie zariadení (účet 518 010)	9 243	0	8 695	0	-548	0
49	- čistenie verejných priestranstiev (účet 518 011)	59	0	1 000	0	941	0
50	- dopravné služby (účet 518 012)	3 893	0	7 164	0	3 271	0
51	- drobný nehmotný majetok (účet 518 014)	2 379	0	12 728	0	10 350	0
52	- používanie plavárne (účet 518 019)	0	0	1 089	0	1 089	0
53	- iné analyticky sledované náklady (účty 518 003, 518 013, 518 015-018, 518 020-027, 518 040)	99 843	1 898	177 358	1 464	77 515	-434
54	- ostatné služby (účet 518 099)	333 697	741	176 816	713	-156 881	-28
55	Mzdové náklady (účet 521) [SUM(R56:R57)]	4 143 932	6 324	4 741 224	17 830	597 292	11 506
56	- MZDY (účty 521 001-008, 521 012)	3 981 286	2 009	4 586 373	6 022	605 087	4 013
57	- OON [SUM(R58:R60)]	162 646	4 315	154 851	11 808	-7 795	7 493
58	- dohody o vykonaní práce - externí učitelia (účet 521 009)	0	0	0	0	0	0
59	- dohody o vykonaní práce, dohody o pracovnej činnosti (účet 521 010)	154 126	4 315	147 057	11 808	-7 069	7 493
60	- dohody o brigádnickej práci študentov (účet 521 011)	8 520	0	7 794	0	-726	0
61	Zákonné sociálne poistenie (účet 524)	1 351 062	750	1 547 687	2 278	196 625	1 528
62	Ostatné sociálne poistenia (účet 525)	23 531	0	25 573	0	2 041	0
63	Zákonné sociálne náklady (účet 527) [SUM(R64:R69)]	185 510	0	242 594	0	57 085	0
64	- tvorba sociálneho fondu (účet 527 001)	42 848	0	52 497	0	9 649	0
65	- príspevok zamestnancom na stravovanie (účet 527 002)	135 139	0	171 978	0	36 839	0
66	- zákonné odstupné, odchodné (účet 527 003)	439	0	7 660	0	7 221	0
67	- náhrada príjmu pri PN (účet 527 004)	7 083	0	10 460	0	3 377	0
68	- ochranné pracovné pomôcky podľa Zákonníka práce (účet 527 005)	0	0	0	0	0	0
69	- ostatné zákonné sociálne náklady (účet 527 099)	0	0	0	0	0	0
70	Ostatné sociálne náklady (účet 528)	0	0	834	0	834	0
71	Daň z motorových vozidiel (účet 531)	0	0	0	0	0	0
72	Daň z nehnuteľností (účet 532)	0	0	5 593	0	5 593	0
73	Ostatné dane a poplatky (účet 538)	19 307	6 631	17 489	391	-1 817	-6 239
74	Ostatné náklady (účtová skupina 54) [R75+ R76]	380 405	34	497 023	14	116 618	-20
75	- Náklady účtovnej skupiny 54 okrem nákladov účtu 549 (účtovné skupiny 541 až 548)	1 360	0	1 346	0	-15	0
76	- Iné ostatné náklady (účet 549) [SUM(R77:R83)]	379 045	34	495 678	14	116 633	-20
77	- štípená doktorandov (účet 549 001)	233 515	0	452 672	0	219 157	0
78	- bankové poplatky (účet 549 002)	3 319	34	1 445	14	-1 874	-20
79	- úhrada výnosov z úrokov na dotlačnom účte (účet 549 003)	0	0	0	0	0	0
80	- poisťné náklady (havarijné, majetok, na študentov) (účet 549 004)	-2 749	0	2 345	0	5 094	0
81	- štípená z vlastných zdrojov - prospechové (549 007)	0	0	0	0	0	0
82	- iné analyticky sledované náklady (účet 549 005-006, 549 008-012)	6 888	0	6 655	0	-233	0
83	- ostatné iné náklady (účet 549 099)	138 072	0	32 562	0	-105 510	0
84	Odpisy, predaný majetok a opravné položky (účtová skupina 55) [SUM(R85:R91)]	1 207 739	0	1 124 942	0	-82 797	0
85	- odpisy DN a HM nadobudnuté z kapitálových dotácií zo ŠR (účet 551 001)	61 212	0	117 549	0	56 337	0
86	- odpisy ostatného DN a HM (účet 551 002, 551 004)	187 626	0	203 064	0	15 438	0
87	- ostatné náklady z účtovnej skupiny 55 (účty 552, 553, 554, 557, 558, 559)	10 331	0	0	0	-10 331	0
88	- náklady na tvorbu rezervného fondu (účet 556 100)	0	0	0	0	0	0
89	- náklady na tvorbu štípenia fondu (účet 556 200)	948 570	0	804 329	0	-144 241	0
90	- náklady na tvorbu fondu reprodukcie (účet 556 300)	0	0	0	0	0	0
91	- náklady na tvorbu ostatných fondov (účty 556 300, 556 500)	0	0	0	0	0	0
92	Poskytnuté príspevky (účtová skupina 56)	0	0	0	0	0	0
92a	Vnútroorganizačné prevody (účtová skupina 57)	0	0	0	0	0	0
93	Daň z príjmov (účtová skupina 59)	5	4 621	3	4 354	-2	-266
94	Spolu [R1+R14+R21+R22+R27+R35+R38+R39+R55+SUM (R61:R63) +SUM (R70:R74)+R84+R92+R93]	8 673 425	34 929	9 625 360	36 457	951 935	1 528



Tabuľka č. 6: Zamestnanci a náklady na mzdy verejnej vysokej školy v roku 2010 (v Eur)

Názov verejnej vysokej školy: Univerzita sv. Cyrila a Metoda

Názov fakulty:

Číslo riadku	Kategória zamestnancov	Priemerný evidenčný prepočítaný počet zamestnancov za rok 2010				Náklady na mzdy poskytované z prostriedkov štátneho rozpočtu	z toho:		Náklady na mzdy poskytované z iných zdrojov	Náklady na mzdy spolu
		Počet zamestnancov platených z prostriedkov štátneho rozpočtu	z toho:		Počet zamestnancov platených z iných zdrojov		Počet zamestnancov spolu	Náklady na mzdy poskytované z dotácie MŠVVaŠ SR		
			Zamestnanci platení z dotácie MŠVVaŠ SR							
A	B	C	D=A+C	E	F	G	H=E+G			
1	Vysokoškolskí učitelia spolu [SUM(R2:R6)]	239	239	26	265	2 702 486	2 697 741	539 129	3 241 615	
2	- vysokoškolskí učitelia s funkčným zaradením "profesor"	41	41	4	45	600 285	600 285	119 174	719 459	
3	- vysokoškolskí učitelia s funkčným zaradením "docent"	38	38	3	41	491 889	487 144	61 013	552 902	
4	- vysokoškolskí učitelia s funkčným zaradením "odborný asistent"	157	157	15	171	1 579 350	1 579 350	301 551	1 880 901	
5	- vysokoškolskí učitelia s funkčným zaradením "asistent"	3	3		3	24 310	24 310	2 139	26 449	
6	- vysokoškolskí učitelia s funkčným zaradením "lektor"	1	1	4	4	6 652	6 652	55 252	61 904	
7	Odborní zamestnanci	24	24		24	193 990	193 990	10 151	204 141	
	z toho:									
8	- na oblasť IT	9	9		9	91 069	91 069	70	91 139	
9	Administratívni zamestnanci spolu [SUM(R10:R12)]	64	64	3	67	587 272	587 272	64 312	651 584	
10	- zamestnanci zaradení na rektorátach	51,000	51,000	1,300	52	502 695,960	502 695,960	30 117,050	532 813	
11	- zamestnanci zaradení na dekanátach	3,400	3,400	1,300	5	24 449,900	24 449,900	21 136,340	45 586	
12	- zamestnanci zaradení na ostatných pracoviskách	9,400	9,400	0,700	10	60 126,110	60 126,110	13 058,220	73 184	
13	Výskumní pracovníci alebo umeleckí pracovníci	21,200	19,200	0,300	22	202 067,310	185 791,200	15 032,950	217 100	
14	Prevádzkovi zamestnanci okrem zamestnancov študentských domovov a jedální	34,200	34,200		34	189 316,510	189 316,510	610,000	189 927	
15	Zamestnanci osobitne financovaných súčastí verejnej vysokej školy (špecifiká) z R1, R7, R9, R13, R14 spolu [SUM(R15a:R15...)]	0	0	0	0	0	0	0	0	
15a					0				0	
15b					0				0	
					0					
16	Zamestnanci študentských domovov	8	8		8	35 056	35 056	470	35 526	
17	Zamestnanci študentských jedální				0				0	
18	Spolu [R1+R7+R9+R13+R14+R16+R17]	390	388	29	419	3 910 188	3 889 167	629 705	4 539 893	



Tabuľka č. 7: Náklady verejnej vysokej školy na štipendiá interných doktorandov v roku 2010 (v Eur)

Názov verejnej vysokej školy: Univerzita sv. Cyrila a Metoda

Názov fakulty:

Číslo riadku	Položka	Interní doktorandi na miestach pridelených MŠVVaŠ SR			Ostatní interní doktorandi	Spolu
		Spolu	v tom:			
			z účelovej dotácie MŠVVaŠ SR	z iných zdrojov VVŠ (kod 12,16)		
		A=B+C	B	C	D	E=A+D
1	Náklady na štipendiá interných doktorandov (R2+R5+R8) ¹⁾	438 102	423 150	14 952	1 485	439 587
2	- náklady na štipendiá interných doktorandov pred dizertačnou skúškou (v zmysle § 54 ods. 18 písm. a) zákona spolu (SUM(R3;R4))	294 106	294 106	0	1 485	295 591
3	- náklady na štipendiá vo výške 9. platovej triedy a 1. platového stupňa (v CRŠ kod 10)	268 370	268369,84	0	1 485	269 855
4	- náklady na časť štipendia prevyšujúce 9. platovú triedu a 1. platový stupeň (v CRŠ kod 15)	25 736	25736,14			25 736
5	- náklady na štipendiá interných doktorandov po dizertačnej skúške (v zmysle § 54 ods. 18 písm. b) zákona spolu (SUM(R6;R7))	143 996	129 044	14 952	0	143 996
6	- náklady na štipendiá vo výške 10. platovej triedy a 1. platového stupňa (v CRŠ kod 11)	131 559	116606,77	14 952		131 559
7	- náklady na časť štipendia prevyšujúce 10. platovú triedu a 1. platový stupeň (v CRŠ kod 15)	12 437	12436,86			12 437
8	Príplatok za prácu v sľazenom a zdraví škodlivom pracovnom prostredí - spolu (v CRŠ kod 14)	0				
9	Nevyčerpaná účelová dotácia (+) / nedoplatok účelovej dotácie (-) za rok 2009	X	2150,04	X	X	X
10	Účelová dotácia na štipendiá doktorandov poskytnutá v rámci dotačnej zmluvy v priebehu roka 2010	X	429589	X	X	X
11	Nevyčerpaná účelová dotácia (+) / nedoplatok účelovej dotácie (-) za rok 2010 ²⁾	X	8 589	X	X	X
12	Počet osobomesiacov za rok 2010	609	609	X	3	612
13	Priemerný mesačný náklad na doktoranda	719,38	694,83	X	495,00	718,28

1) výška nákladov, vykazovaná k 31.12.2010 zohľadňuje aj úhradu štipendií doktorandov, ktoré verejná vysoká škola vyplatila v januári 2011 za december 2010

2) údaj v T7_R11_SB je menší alebo rovný údaj v T14_R4_SJ, ide o nevyčerpanú dotáciu k 31. 12. 2010



Tabuľka č. 8: Údaje o systéme sociálnej podpory - časť sociálne štipendiá (§ 96 zákona)
za roky 2009 a 2010 (v Eur)

Názov verejnej vysokej školy: Univerzita sv. Cyrila a Metoda v Trnave

Názov fakulty:

Číslo riadku	Položka	2009		2010	
		Finančné prostriedky	Počet študentov poberajúcich sociálne štipendium	Finančné prostriedky	Počet študentov poberajúcich sociálne štipendium
		A	B	C	D
1	Výdavky na sociálne štipendiá (§ 96 zákona) za kalendárny rok	621 352	X	586 375	X
2	Počet študentov poberajúcich sociálne štipendiá v osobomesiacoch ¹⁾	X	3 025	X	2 898
3	Počet študentov poberajúcich sociálne štipendiá k 31.12. ²⁾	X	502	X	360
4	Nevyčerpaná dotácia (+) / nedoplatok dotácie (-) k 31. 12. predchádzajúceho roka [R4_SC = R6_SA]	142 504	X	227 002	X
5	Príjem z dotácie poskytnutej na sociálne štipendiá v rámci dotačnej zmluvy z kapitoly MŠVVaŠ k 31.12.	705 850	X	414 350	X
6	Nevyčerpaná dotácia (+) / nedoplatok dotácie (-) k 31. 12. bežného roka [R4+R5-R1]	227 002	X	54 977	X
7	Priemerné štipendium na 1 študenta na mesiac [R1_SA/R2_SB resp. R1_SC/R2_SD]	205	X	202	X

1) V stĺpcoch B a D sa uvádza prepočítaný počet študentov určený ako počet osobomesiacov, počas ktorých bolo poskytované sociálne štipendium

2) V stĺpcoch B a D sa uvádza celkový (fyzický) počet študentov, ktorým bolo v príslušnom kalendárnom roku poskytnuté sociálne štipendium bez ohľadu na počet mesiacov.



Tabuľka č. 9: Údaje o systéme sociálnej podpory - časť výnosy a náklady¹⁾ študentských domovov
(bez zmluvných zariadení) za roky 2009 a 2010

Názov verejnej vysokej školy: Univerzita sv. Cyrila a Metoda v Trnave

Číslo riadku	Položka	Náklady / Výnosy		Počty ubytovaných	
		2009 (v Eur)	2010 (v Eur)	2009	2010
		A	B	C	D
1	Lôžková kapacita študentského domova k 31. 12. kalendárneho roka (v počte miest)	X	X	237	224
2	Počet ubytovaných študentov (vrátane interných doktorandov) ²⁾ v osobomesiacoch	X	X	1 850	1 797
3	Priemerný prepočítaný počet ubytovaných študentov [(R2/12)]	X	X	154	150
4	Výnosy z poplatkov za ubytovanie od študentov počas výchovného obdobia (10 mesiacov)	89 254	83 983	X	X
5	Výnosy z poplatkov za ubytovanie od študentov počas hlavných prázdnin (od interných doktorandov) a počty ubytovaných študentov	0	0	0	0
6	Výnos z dotácie zo štátneho rozpočtu na študentské domovy (bez zmluvných zariadení)	83 262	83 703	X	X
7	Ostatné výnosy zo študentských domovov			X	X
8	Výnosy zo študentských domovov v kalendárnom roku spolu [SUM(R4:R7)]	172 516	167 686	X	X
9	Náklady študentských domovov spolu [R10+R11]	105 269	101 384	X	X
10	- náklady študentských domovov (bez zmluvných zariadení)- mzdy a odvody	51 608	53 764	X	X
11	- náklady študentských domovov (bez zmluvných zariadení) - ostatné	53 661	47 621	X	X
12	Rozdiel výnosov a nákladov na študentské domovy v kalendárnom roku [R8-R9]	67 247	66 302	X	X
13	Priemerné ročné náklady na jedného ubytovaného študenta [R9/R3]	683	677	X	X

1) výnosy a náklady z podnikateľskej činnosti sa neuvádzajú

2) uvádzajte počet denných študentov I. a II. stupňa štúdia počas výchovného obdobia, najviac však 10 mesiacov a denných študentov III. stupňa štúdia (doktorandov) vrátane hlavných prázdnin maximálne 12 mesiacov



Tabuľka č. 10: Údaje o systéme sociálnej podpory - časť výnosy a náklady¹⁾ študentských jedální za roky 2009 a 2010 (v Eur)

Názov verejnej vysokej školy: Univerzita sv. Cyrila a Metoda v Trnave

Číslo riadku	Položka	2009	2010
		A	B
1	Výnosy ²⁾ študentských jedální súvisiace so stravovaním študentov spolu [R2+R5]	104 082	115 046
2	Tržby jedální súvisiace so stravovaním študentov v kalendárnom roku spolu [R3+R4]	0	0
3	- tržby za stravné lístky študentov		
4	- ostatné tržby súvisiace so stravovaním študentov		
5	Výnos z dotácie zo štátneho rozpočtu na študentské jedálne spolu [R6+R7-R8]	104 082	115 046
6	- zostatok nevyčerpanej dotácie (+)/ nedoplatok dotácie (-) z predchádzajúcich rokov	-4 514	16 277
7	- účelová dotácia v danom kalendárnom roku	124 873	93 460
8	- prenos zostatku dotácie do nasledujúceho kalendárneho roku [R6+R7-R15]	16 277	-5 309
9	Náklady na činnosť študentských jedální súvisiace so stravovaním študentov za kalendárny rok		
	z toho:		
10	- náklady na jedlá študentov ³⁾	0	0
11	Rozdiel výnosov a nákladov študentských jedální súvisiacich so stravovaním študentov [R1-R9]	104 082	115 046
12	Počet vydaných jedál študentom v kalendárnom roku	104 082	115 046
13	- počet vydaných jedál študentom vo vlastných stravovacích zariadeniach ³⁾		
14	- počet vydaných jedál študentom v zmluvných zariadeniach ⁴⁾	104 082	115 046
15	Nárok na príspevok zo štátneho rozpočtu na jedlá podľa metodiky [R13+ R14]	104 082	115 046
16	Priemerné náklady na jedlo študenta v Eur [R10/R12]	0	0

1) výnosy a náklady z podnikateľskej činnosti sa neuvádzajú, neuvádzajú sa ani výnosy a náklady súvisiace so stravovaním zamestnancov

2) všetky údaje o výnosoch a nákladoch sa uvádzajú v Eur

3) uvádzajú sa jedlá vydané študentom len vo vlastnej jedálni, na ktoré sa poskytuje dotácia

4) uvádzajú sa všetky jedlá vydané študentom v zmluvných zariadeniach, na ktoré sa poskytuje dotácia



Tabuľka č. 11: Zdroje verejnej vysokej školy na obstaranie a technické zhodnotenie dlhodobého majetku v rokoch 2009 a 2010 (v Eur)

Názov verejnej vysokej školy: Univerzita sv. Cyrila a Metoda v Trnave

Číslo riadku	Položka	Objem zdrojov	
		2009 (v Eur)	2010 (v Eur)
		A	B
1	Stav fondu reprodukcie k 1.1.	875 132	939 303
2	Tvorba fondu reprodukcie v kalendárnom roku spolu [SUM(R3:R8)]	187 673	192 109
3	- tvorba fondu z hospodárskeho výsledku (účet 413 111) ¹⁾	0	0
4	- tvorba fondu z odpisov (účet 413 116)	187 673	192 109
5	- tvorba fondu z výnosov z predaja majetku (účet 413 117)	0	0
6	- tvorba fondu prevodom z rezervného fondu (účet 413 114)	0	0
7	- tvorba fondu z darov a z dedičstva (účet 413 112)	0	0
8	- ostatná tvorba (účet 413 113) ²⁾	0	0
9	Zdroje na obstaranie a technické zhodnotenie majetku z fondu reprodukcie [R1+R2]	1 062 805	1 131 412
10	Dotácia na kapitálové výdavky zo štátneho rozpočtu	246 939	13 906
10a	Dotácia na kapitálové výdavky z prostriedkov EÚ (štrukturálnych fondov)	0	480 492
11	Zostatok kapitálovej dotácie z predchádzajúceho roku	819 908	307 681
12	Zdroje na obstaranie a technické zhodnotenie dlhodobého majetku z úverov	0	0
13	Iné zdroje na obstaranie a technické zhodnotenie dlhodobého majetku	165 982	0
14	Zdroje na obstaranie a technické zhodnotenie dlhodobého majetku spolu [SUM(R9:R13)]	2 295 635	1 933 491

1) vrátane tvorby z nerozdeleného zisku z minulých rokov

2) ostatná tvorba fondu reprodukcie v zmysle § 16a ods. 8 zákona č. 131/2002 Z. z. o vysokých školách v znení neskorších predpisov (kreditné úroky a kurzové zisky)



Tabuľka č. 12: Výdavky verejnej vysokej školy na obstaranie a technické zhodnotenie dlhodobého majetku v roku 2010 (v Eur)

Názov verejnej vysokej školy:

Číslo riadku	Položka	Čerpanie kapitálovej dotácie v roku 2010 zo štátneho rozpočtu	Čerpanie kapitálovej dotácie v roku 2010 z prostriedkov EÚ (štrukturálnych fondov)	Čerpanie bežnej dotácie v roku 2010 prostredníctvom fondu reprodukcie	Čerpanie ostatných zdrojov prostredníctvom fondu reprodukcie	Čerpanie z úveru	Čerpanie z iných zdrojov (FM EHP, NFM)	Celkové výdavky na obstaranie a technické zhodnotenie dlhodobého majetku
		A	B	C	D	E	F	G=A+B+C+D+E+F
1	Nákup pozemkov a nehmotných aktív			2 975				2 975
	z toho:							
2	- nákup softvéru			2 975				2 975
3	Nákup budov a stavieb							0
4	Nákup strojov, prístrojov, zariadení, techniky a náradia [SUM(R5;R9)]	14 982	0	46 277	2 848	0	0	64 106
5	- interiérové vybavenie (713 001)							0
6	- telekomunikačná technika (713 003)			2 723				2 723
7	- výpočtová technika (713 002)	3 185		6 133				9 318
8	- prevádzkové stroje, prístroje, zariadenia, technika a náradie (713 004)	11 797		30 850	2 848			45 495
9	- špeciálne stroje, prístroje, zariadenia, technika, náradie a materiál (713 005)			6 570				6 570
10	Nákup dopravných prostriedkov všetkých druhov							0
11	Prípravná a projektová dokumentácia	88 380	45 593	53 343				187 316
12	Realizácia stavieb a ich technického zhodnotenia	134 152	434 899	29 514	48 174			646 740
13	Rekonštrukcia a modernizácia strojov a zariadení							0
14	Nákup ostatného dlhodobého majetku							0
15	Výdavky na obstaranie a technické zhodnotenie dlhodobého majetku spolu [R1+SUM(R3;R4)+SUM(R10;R14)]	237 515	480 492	132 108	51 022	0	0	901 137



Tabuľka č. 13: Stav a vývoj finančných fondov verejnej vysokej školy v rokoch 2009 a 2010

Názov verejnej vysokej školy: Univerzita sv. Cyrila a Metoda v Trnave

Číslo riadku		Rezervný fond		Fond reprodukcie		Štipendijný fond		Ostatné fondy		Fondy spolu	
		2009 (v Eur)	2010 (v Eur)	2009 (v Eur)	2010 (v Eur)	2009 (v Eur)	2010 (v Eur)	2009 (v Eur)	2010 (v Eur)	2009 (v Eur)	2010 (v Eur)
		A	B	C	D	E	F	G	H	I=A+C+E+G	J=B+D+F+H
1	Stav fondu k 1.1. kalendárneho roku [R1_SB = R12_SA...]	282 798	476 228	875 132	939 303	202 644	312 823	67 904	63 257	1 428 478	1 791 611
2	Tvorba fondu v kalendárnom roku spolu SUM(R3:R10)	193 431	376 837	187 673	192 109	948 570	813 750	23 289	21 720	1 352 963	1 404 416
3	- tvorba fondu z výsledku hospodárenia ¹⁾	193 431	376 837	0	0	0	9 421	0	0	193 431	386 258
4	- tvorba fondu z odpisov	X	X	187 673	192 109	X	X	X	X	187 673	192 109
5	- tvorba fondu z predaja alebo likvidácie majetku	X	X	0	0	X	X	X	X	0	0
6	- tvorba fondu prevodom z rezervného fondu	X	X	0	0	0	0	0	0	0	0
7	- tvorba fondu z darov a z dedičstva	0	0	0	0	0	0	23 289	21 720	23 289	21 720
8	- tvorba fondu z dotácie ²⁾	X	X	X	X	941 450	676 650	X	X	941 450	676 650
9	- tvorba fondu z výnosov zo školského	X	X	X	X	7 120	127 679	X	X	7 120	127 679
10	- ostatná tvorba ²⁾	0	0	0	0	0	0	0	0	0	0
11	Čerpanie fondu k 31. 12. kalendárneho roku	0	0	123 502	108 957	838 391	829 113	27 936	16 473	989 830	954 542
12	Stav fondu k 31.12. kalendárneho roku [R1+R2-R11]	476 228	853 066	939 303	1 022 455	312 823	297 461	63 257	68 504	1 791 611	2 241 485
13	Krytie fondu finančnými prostriedkami na osobitnom bankovom účte ³⁾ k 31.12.	0	0	5	5	19 129	146 808	0	0	19 134	146 813



Tabuľka č. 16: Štruktúra a stav finančných prostriedkov na bankových účtoch verejnej vysokej školy
k 31. decembru 2010 (v Eur)

Názov verejnej vysokej školy: Univerzita sv. Cyrila a Metoda v Trnave

Názov fakulty:

Číslo riadku	Bankový účet	Stav účtu k 31.12.2010	Poznámka
	A	B	C
1	Účty v Štátnej pokladnici spolu [SUM(R2:R15)]	4 132 532	
2	- dotačný účet	0	7000071935/8180-BÚ na dotáciu
3	- zostatkový účet	1 035 573	7000071927/8180-BÚ neúročený
4	- distribučný účet	0	7000277335/8180-Mzdový účet
5	- bežný účet okrem účtov uvedených v R6:R8	2 863 303	7000071900/8180-Bežné výdavky, 7000071919/8180-Účet príjmov-študent, 7000072006/8180-Devíz. úroč. EUR, 7000224057/8180-Devíz. úroč. EUROPROJEKTY, 7000233885/8180-DÚ EÚ, 7000246280/8180-DÚ EUR ETNO, 7000249086/8180-DÚ EUR-UP2YOUTH, 7000252840/8180-DÚ FPVAP
6	- bežný účet pre študentské domovy	0	
7	- bežný účet pre študentské jedálne	0	
8	- bežný účet na riešenie úloh vedy a výskumu zo SR, resp.zahraničia	0	
9	- devízové účty	0	
10	- účet štipendijného fondu	146 808	7000071986/8180-BÚ-Štipendijný fond
11	- účet podnikateľskej činnosti	75 355	7000071898/8180-BÚ-PČ, 7000257713/8180-PČ ostatná
12	- účet sociálneho fondu	11 488	7000071943/8180-BÚ-Sociálny fond
13	- účet fondu reprodukcie	5	7000071978/8180-BÚ-Fond reprodukcie
14	- bežný účet - zábezpeka	0	7000359138/8180-BÚ-Zábezpeka
15	- ostatné bankové účty v Štátnej pokladnici mimo účtov uvedených v R2:R14	0	7000071951/8180-BÚ-Rezervný fond
16	Účty mimo Štátnej pokladnice spolu	0	1837990151/0200 -VÚB
17	peniaze na ceste (účet 261)	0	
18	Stav bankových účtov spolu [R1+R16+R17]	4 132 532	



UNIVERZITA SV. CYRILA A METODA V TRNAVE

Tabuľka č. 17: Príjmy verejnej vysokej školy z prostriedkov EÚ a z prostriedkov na ich spolufinancovanie zo štátneho rozpočtu z kapitoly ministerstva školstva a z iných kapitol štátneho rozpočtu v roku 2010 (v Eur)

Názov verejnej vysokej školy:

Názov fakulty:

Číslo riadku		Bežné dotácie		Kapitálové dotácie		Dotácie spolu	
		z EÚ	spolufinancovanie zo ŠR	z EÚ	spolufinancovanie zo ŠR	z EÚ	spolufinancovanie zo ŠR
		A	B	C	D	E=A+C	F=B+D
1	Podprogram 06G 05 [SUM(R2:R5)]	0	0	0	0	0	0
2	- Prvok 06G 05 01	0	0	0	0	0	0
3	- Prvok 06G 05 02	0	0	0	0	0	0
4	- Prvok 06G 05 03	0	0	0	0	0	0
5	- Prvok 06G 05 04	0	0	0	0	0	0
6	Podprogram 06G 06 [R7+R8]	0	0	0	0	0	0
7	- Prvok 06G 06 01	0	0	0	0	0	0
8	- Prvok 06G 06 04	0	0	0	0	0	0
9	Podprogram 0AE 02 [R10:R11]	0	0	0	0	0	0
10	- Prvok 0AE 02 01	0	0	0	0	0	0
11	- Prvok 0AE 02 03	0	0	0	0	0	0
12	Podprogram 0AE 03 [R12=R13]	18 280	2 151	429 914	50 578	448 194	52 729
13	- Prvok 0AE 03 01	18 280	2 151	429 914	50 578	448 194	52 729
14	Dotácie z kapitoly MŠ SR spolu [R1+R6+R9+R12]	18 280	2 151	429 914	50 578	448 194	52 729
15	Dotácie z iných kapitol spolu [SUM(R15a:R15...)]	141 618	16 661	0	0	141 618	16 661
15a	(uviesť zoznam všetkých dotácií z iných kapitol sumarizovaných podľa prvkov resp. podprogramov, ak sa podprogram nedelí na prvky)	0	0	0	0	0	0
	Prvok 0AA 01 02	141 618	16 661	0	0	141 618	16 661
16	Dotácie z prostriedkov EÚ spolu [R14+R15]	159 898	18 812	429 914	50 578	589 812	69 390



Tabuľka č. 18: Príjmy z dotácií verejnej vysokej školy zo štátneho rozpočtu z kapitoly ministerstva školstva poskytnuté mimo dotačnej zmluvy a mimo dotácií z prostriedkov EÚ (zo štrukturálnych fondov) v roku 2010 (v Eur)

Názov verejnej vysokej školy: Univerzita sv. Cyrila a Metoda v Trnave

Názov fakulty:

Číslo riadku	Položka	Bežné dotácie	Kapitálové dotácie	Dotácia spolu
		A	B	C=A+B
	<i>nadrezortná veda a technika</i>			
1	Program 06K [SUM(R2+R3+R4+R5)]	58 255	0	58 255
2	- Podprogram 06K 11	58 255	0	58 255
3	- Podprogram 06K 12	0	0	0
4	- Podprogram 06K 16	0	0	0
5	- Podprogram 06K 0A	0	0	0
	<i>zabezpečenie mobilit v súlade s medzinárodnými zmluvami ¹⁾</i>			
6	- Prvok 021 02 03	0	0	0
7	- Podprogram 05T 08	9 320	0	9 320
8	Ostatné dotácie [SUM(R8a..R8x)]	0	0	0
8a	(uviesť zoznam všetkých dotácií, každú na zvláštny riadok)	0	0	0
9	Spolu [R1+R6+R7+R8]	67 575	0	67 575



UNIVERZITA SV. CYRILA A METODA V TRNAVE

Tabuľka č. 19: Štipendiá z vlastných zdrojov podľa § 97 zákona v rokoch 2008 a 2009 (v Eur)

Názov verejnej vysokej školy: Univerzita sv. Cyrila a Metoda v Trnave

Názov fakulty:

Číslo riadku	Položka	2009		2010	
		Náklady na štipendiá	Počet študentov poberajúcich štipendium	Náklady na štipendiá	Počet študentov poberajúcich štipendium
		A	B	C	D
1	Štipendiá z vlastných zdrojov vysokej školy (§ 97 zákona) spolu [R2+R5+R8+R11]	0	0	0	0
2	- prospechové [R3+R4]	0	0	0	0
3	- poskytnuté jednorázovo	0	0	0	0
4	- poskytované mesačne ¹⁾	0	0	0	0
5	- za dosiahnutie vynikajúceho výsledku v oblasti štúdia [R6+R7]	0	0	0	0
6	- poskytnuté jednorázovo	0	0	0	0
7	- poskytované mesačne ¹⁾	0	0	0	0
8	- za umeleckú alebo športovú činnosť [R9+R10]	0	0	0	0
9	- poskytnuté jednorázovo	0	0	0	0
10	- poskytované mesačne ¹⁾	0	0	0	0
11	- na sociálnu podporu [R12+R13]	0	0	0	0
12	- poskytnuté jednorázovo	0	0	0	0
13	- poskytované mesačne ¹⁾	0	0	0	0
14	Počet študentov poberajúcich štipendiá z vlastných zdrojov ²⁾ k 31.12.	X	0	X	0

1) V stĺpcoch B a D sa uvádza prepočítaný počet študentov určený ako počet osobomesiacov, počas ktorých bolo poskytované štipendium

2) V stĺpcoch B a D sa uvádza celkový (fyzický) počet študentov, ktorým bolo v príslušnom roku poskytované štipendium.



Tabuľka č. 20: Motivačné štipendiá v rokoch 2009 a 2010
(v zmysle § 96 zákona)

Názov verejnej vysokej školy: Univerzita sv. Cyrila a Metoda v Trnave

Názov fakulty:

Číslo riadku	Položka	2009 (v Eur)	2010 (v Eur)
		A	B
1	Nevyčerpaná dotácia (+) / nedoplatok dotácie (-) na motivačné štipendiá ¹⁾ k 31. 12. predchádzajúceho kalendárneho roka	48 131	66 692
2	Príjem z dotácie na motivačné štipendiá z kapitoly MŠVVaŠ SR v kalendárnom roku ¹⁾	235 600	262 300
3	Výdavky na motivačné štipendiá v kalendárnom roku ¹⁾	217 039	242 738
4	Nevyčerpaná dotácia (+) / nedoplatok dotácie (-) k 31. 12. kalendárneho roka ¹⁾ [R1+R2-R3]	66 692	86 255
5	Počet študentov, ktorým bolo priznané motivačné štipendium ²⁾	929	921

1) uvádzajte prospechové a mimoriadne štipendiá spolu

2) v riadku 5 sa uvedie celkový (fyzický) počet študentov, ktorým bolo vyplatené motivačné štipendium v kalendárnom roku



UNIVERZITA SV. CYRILA A METODA V TRNAVE

Tabuľka č. 21: Štruktúra účtu 384 - výnosy budúcich období v rokoch 2009 a 2010

Názov verejnej vysokej školy: Univerzita sv. Cyrila a Metoda v Trnave

Číslo riadku	Stav k 31. 12. 2009 (v Eur)						Stav k 31. 12. 2010 (v Eur)					
	Zvyšok prijatej kapitálvej dotácie zo štátneho rozpočtu používanej na kompenzáciu odpisov majetku z nej obstaraného	Zvyšok prijatej kapitálvej dotácie z prostriedkov EÚ (štrukturálnych fondov) používanej na kompenzáciu odpisov majetku z nej obstaraného	Bežná dotácia na úlohy budúcich období	Prostriedky zo zahraničných projektov na budúce aktivity	Ostatné	Spolu	Zvyšok prijatej kapitálvej dotácie zo štátneho rozpočtu používanej na kompenzáciu odpisov majetku z nej obstaraného	Zvyšok prijatej kapitálvej dotácie z prostriedkov EÚ (štrukturálnych fondov) používanej na kompenzáciu odpisov majetku z nej obstaraného	Bežná dotácia na úlohy budúcich období	Prostriedky zo zahraničných projektov na budúce aktivity	Ostatné	Spolu
	A	B	C	D	E	F= A+B+C+D+E	G	H	I	J	K	L= G+H+I+J+K
1	3 591 053	217 518	28 508	27 021	4 791	3 868 891	3 487 410	687 055	180 038	23 879	0	4 378 381



UNIVERZITA SV. CYRILA A METODA V TRNAVE

Tabuľka č. 22: Výnosy verejnej vysokej školy v roku 2010 v oblasti sociálnej podpory študentov (v Eur)

Názov verejnej vysokej školy: Univerzita sv. Cyrila a Metoda v Trnave

Názov fakulty:

Číslo účtu	Účet	Číslo riadku	Výnosy v hlavnej činnosti 2009 (v Eur)	Výnosy hlavnej činnosti 2010 (v Eur)	Rozdiel 2010-2009 (v Eur)
601	Tržby za vlastné výrobky	39			0
602	Tržby z predaja služieb	40	89 228	83 983	-5 244
604	Tržby za predaný tovar	41			0
611	Zmena stavu zásob ned. výroby	42			0
612	Zmena stavu zásob polotovarov	43			0
613	Zmena stavu zásob výrobkov	44			0
614	Zmena stavu zásob zvierat	45			0
621	Aktivácia materiálu a tovaru	46			0
622	Aktivácia vnútroorganizačných služieb	47			0
623	Aktivácia dlhodobého nehmot. majetku	48			0
624	Aktivácia dlhodobého hmotného majet.	49			0
641	Zmluvné pokuty a penále	50			0
642	Ostatné pokuty a penále	51			0
643	Platby za odpísané pohľadávky	52			0
644	Úroky	53			0
645	Kurzové zisky	54	0		0
646	Prijaté dary	55			0
647	Osobitné výnosy	56			0
648	Zákonné poplatky	57			0
649	Iné ostatné výnosy	58	17		-17
651	Tržby z predaja dlhodobého majetku	59			0
652	Výnosy z dlhodobého finančného maj.	60			0
653	Tržby z predaja cenných papierov a pod.	61			0
654	Tržby z predaja materiálu	62			0
655	Výnosy z krátkod. finančného majetku	63			0
656	Výnosy z použitia fondu	64			0
657	Výnosy z precenenia cenných papierov	65			0
658	Výnosy z nájmu majetku	66			0
661	Prijaté príspevky od organizačných zložiek	67			0
662	Prijaté príspevky od iných organizácií	68			0
663	Prijaté príspevky od fyzických osôb	69			0
664	Prijaté členské príspevky	70			0
665	Príspevky z podielu zaplatenej dane	71			0
667	Prijaté príspevky z verejných zbierok	72			0
691	Dotácie	73	1 167 838	874 435	-293 403
Účtová trieda 6 spolu r.39 až r. 73		74	1 257 083	958 418	-298 664
Výsledok hospodárenia pred zdanením r.74-r.38		75	124 455	83 044	-41 410
591	Daň z príjmov	76			473 097
595	Dodatočné odvody dane z príjmov	77			473 097
Výsledok hospod. po zdanení r. 75-(r.76 + r.77)		78	124 455	83 044	-41 410
Kontrolné číslo r. 39 až r. 78		996	2 638 620	1 999 881	307 456



UNIVERZITA SV. CYRILA A METODA V TRNAVE

Tabuľka č .23: Náklady verejnej vysokej školy v roku 2010 v oblasti sociálnej podpory študentov (v Eur)

Názov verejnej vysokej školy: Univerzita sv. Cyrila a Metoda v Trnave

Názov fakulty:

Číslo účtu	Účet	Číslo riadku	Náklady hlavnej činnosti 2009 (v Eur)	Náklady hlavnej činnosti 2010 (v Eur)	Rozdiel 2010-2009 (v Eur)
501	Spotreba materiálu	01	16 522	6 191	-10 331
502	Spotreba energie	02			0
504	Predaný tovar	03			0
511	Opravy a udržiavanie	04		1 501	1 501
512	Cestovné	05			0
513	Náklady na reprezentáciu	06			0
518	Ostatné služby	07	27 907	20 203	-7 704
521	Mzdové náklady	08	39 042	40 539	1 497
524	Zákonné soc. poistenie a zdr.pois.	09	13 189	13 906	717
525	Ostatné sociálne poistenie	10	481	373	-108
527	Zákonné sociálne náklady	11	93 477	115 704	22 226
528	Ostatné sociálne náklady	12			0
531	Daň z motorových vozidiel	13			0
532	Daň z nehnuteľností	14			0
538	Ostatné dane a poplatky	15			0
541	Zmluvné pokuty a penále	16			0
542	Ostatné pokuty a penále	17			0
543	Odpísanie pohľadávky	18			0
544	Úroky	19			0
545	Kurzové straty	20	0		0
546	Dary	21			0
547	Osobitné náklady	22			0
548	Manká a škody	23	560	308	-252
549	Iné ostatné náklady	24			0
551	Odpisy DNM a DHM	25			0
552	Zost. cena predaného DM	26			0
553	Predané cenné papiere	27			0
554	Predaný materiál	28			0
555	Náklady na krátkod. finančný maj.	29			0
556	Tvorba fondov	30	941 450	676 650	-264 800
557	Náklady na precenenie cen.pap.	31			0
558	Tvorba a zúčt. opravných položiek	32			0
559	Tvorba a zúčt. zk. oprav. pol.	33			0
561	Poskytnuté príspevky org. zlož.	34			0
562	Poskyt. príspevky iným účt. jednot.	35			0
563	Poskytnuté príspevky fyz. osobám	36			0
567	Poskyt. príspevky z verejnej zbierky	37			0
Účtovná trieda 5 spolu r.01 až r.37		38	1 132 628	875 374	-257 254
Kontrolné číslo r. 01 až r. 38		995	2 265 256	1 750 748	-514 508



UNIVERZITA SV. CYRILA A METODA V TRNAVE

Tabuľka č. 24a: Súvaha za rok 2010 - Strana aktív 1. časť (v Eur)

Názov verejnej vysokej školy: Univerzita sv. Cyrila a Metoda v Trnave

Názov fakulty:

Strana aktív	č. r.	Bežné účtovné obdobie			Bezprostredne predchádzajúce účtovné obdobie
		Brutto	Korekcia	Netto	Netto
a	b	1	2	3	4
A. NEOBEŽNÝ MAJETOK SPOLU r. 002 + 009 + 021	001	11 592 622	3 017 770	8 574 852	8 723 561
1. Dlhodobý nehmotný majetok r.003 až 008	002	73 729	69 457	4 271	13 482
Nehmotné výsledky z vývojovej a obdob.činnosti 012 - (072 +091 AÚ)	003	0	0	0	0
Software 013 - (073 + 091 AÚ)	004	73 729	69 457	4 271	4 732
Oceniteľné práva 014 - (074 + 091 AÚ)	005	0	0	0	0
Ostatný dlhodobý nehmotný majetok (018 + 019) - (078 + 079 + 091 AÚ)	006	0	0	0	0
Obstaranie dlhodobého nehmotného majetku (041)-(093)	007	0	0	0	8 750
Poskytnuté preddavky na dlhodobý nehmotný majetok (051) - (095 AÚ)	008	0	0	0	0
2. Dlhodobý hmotný majetok r.010 až 020	009	11 518 893	2 948 313	8 570 580	8 710 079
Pozemky (031)	010	263 491	0	263 491	263 491
Umelecké diela a zbierky (032)	011	18 727	0	18 727	18 727
Stavby (021) - (081 + 092 AÚ)	012	9 156 366	1 575 999	7 580 367	4 210 675
(022) - (082 + 092 AÚ)	013	1 762 849	1 324 256	438 593	482 409
Dopravné prostriedky (023) - (083 + 092 AÚ)	014	79 527	48 057	31 470	39 993
Pestovateľské celky trvalých porastov (025) - (085 +092 AÚ)	015	0	0	0	0
Základné stádo a ťažné zvieratá (026) - (086 + 092 AÚ)	016	0	0	0	0
AÚ)	017	0	0	0	0
AÚ)	018	0	0	0	0
Obstaranie dlhodobého hmotného majetku (042) - (094)	019	237 933	0	237 933	3 694 785
Poskytnuté preddavky na dlhodobý hmot.majetok (052) - (095 AÚ)	020	0	0	0	0
3. Dlhodobý finančný majetok r.022 až 028	021	0	0	0	0
Podielové cenné papiere a vklady v obchodných spoločnostiach v ovládanej osobe (061)	022	0	0	0	0
Podielové cenné papiere a vklady v obchodných spoločnostiach s podstatným vplyvom (062)	023	0	0	0	0
Dlhové cenné papiere držané do splatnosti (063) - (096 AÚ)	024	0	0	0	0
Pôžičky podnikom v skupine a ostatné pôžičky (066 + 067) - (096 AÚ)	025	0	0	0	0
Ostatný dlhodobý finančný majetok (069) okrem r.040	026	0	0	0	0
Obstaranie dlhodobého finančného majetku (043) - (096 AÚ)	027	0	0	0	0
Poskytnuté preddavky na dlhodobý fin. majetok (053)	028	0	0	0	0
Kontrolné číslo r. 001 až 028	991	34 777 865	9 053 310	25 724 555	26 170 682



UNIVERZITA SV. CYRILA A METODA V TRNAVE

Tabuľka č. 24b: Súvaha za rok 2010 - Strana aktív 2. časť (v Eur)

Názov verejnej vysokej školy Univerzita sv. Cyrila a Metoda v Trnave					
Názov fakulty:					
Strana aktív		Účtovné obdobie			Bezprostredne predchádzajúce účtovné obdobie
		Brutto	Korekcia	Netto	Netto
a	b	1	2	3	4
B. OBEŽNÝ MAJETOK SPOLU r.030+037+042+051	029	4 374 094	4 630	4 369 464	4 186 030
1. Zásoby súčet r. 031 až 036	030	168 205	0	168 205	45 805
Materiál (112 + 119) - (191)	031	129549	0	129549	23944
Nedokončená výroba a polotovary vlastnej výroby (121 + 122) - (192 + 193)	032	0	0	0	0
Výrobky (123) - (194)	033	0	0	0	0
Zvieratá (124) - (195)	034	0	0	0	0
Tovar (132 + 139) - (196)	035	38656	0	38656	21861
Poskytnuté prevádzkové preddavky (314) - (391 AÚ)	036	0	0	0	0
2. Dlhodobé pohľadávky r.038 až 041	037	0	0	0	0
Pohľadávky z obchodného styku (311 AÚ až 314 AÚ) - 391 AÚ) okrem r.035	038	0	0	0	0
Ostatné pohľadávky (315 AÚ -391 AÚ)	039	0	0	0	0
Pohľadávky voči účastníkom združení (358 AÚ) - (391 AÚ)	040	0	0	0	0
Iné pohľadávky (335 AÚ + 375 AÚ + 378 AÚ) - (391 AÚ)	041	0	0	0	0
3. Krátkodobé pohľadávky r.043 až 050	042	72 908	4 630	68 278	28 681
Pohľadávky z obchodného styku (311 AÚ až 314 AÚ) - 391 AÚ)	043	41711	4630	37081	24098
Ostatné pohľadávky (315 AÚ -391 AÚ)	044	0	0	0	0
Zúčtovanie so SP a zdravotnými poisťovňami (336)	045	0	0	0	0
Daňové pohľadávky (341 až 345)	046	30288	0	30288	4583
Pohľadávky z dôvodu finančných vzťahov k ŠR (346+348)	047	0	0	0	0
Pohľadávky voči účastníkom združení (358 AÚ) - (391 AÚ)	048	0	0	0	0
Spojovací účet pri združení (396-391 AÚ)	049	0	0	0	0
Iné pohľadávky (335 AÚ + 375 AÚ + 378 AÚ) - (391 AÚ)	050	909	0	909	0
4. Finančné účty r.052 až 056	051	4 132 981	0	4 132 981	4 111 543
Pokladnica (211 +213)	052	449	0	449	0
Bankové účty (221 +261)	053	4132532	0	4132532	4111543
Bankové účty s dobou viazanosti dlhšou ako 1 rok	054	0	0	0	0
Krátkodobý finančný majetok (251+253+255+257)- 291AÚ)	055	0	0	0	0
Obstaranie krátkodobého finančného majetku (259- 291AÚ)	056	0	0	0	0
C. ČASOVÉ ROZLIŠENIE SPOLU r. 058 a r. 059	057	12 828	0	12 828	0
1. Náklady budúcich období (381)	058	12816	0	12816	0
Príjmy budúcich období (385)	059	11	0	11	0
MAJETOK SPOLU r.001 + 029 +057	060	15 979 543	3 022 400	12 957 143	12 909 591
Kontrolné číslo r. 029 až 060	992	29 127 480	3 036 289	26 091 191	25 467 680



UNIVERZITA SV. CYRILA A METODA V TRNAVE

Tabuľka č. 25: Súvaha za rok 2010 - Strana pasív (v Eur)

Názov verejnej vysokej školy: Univerzita sv. Cyrila a Metoda v Trnave			
Názov fakulty:			
Strana pasív		Účtovné obdobie	Bezprostredne predchádzajúce účtovné obdobie
a	b	5	6
A. VLASTNÉ ZDROJE KRYTIA MAJETKU SPOLU			
r.062+068+072+073	061	7 775 244	7 766 375
1. Imanie a peňažné fondy r.063 až 067	062	5 634 013	5 649 375
Základné imanie (411)	063	4 314 097	4 397 249
Peňažné fondy tvorené podľa osobitného predpisu (412)	064	297 461	312 823
Fond reprodukcie (413)	065	1 022 455	939 303
Oceňovacie rozdiely z precenenia majetku a záväzkov (414)	066	0	0
Oceňovacie rozdiely z precenenia kapitálových účastín (415)	067	0	0
2. Fondy tvorené zo zisku r.069 až 071	068	921 570	539 485
Rezervný fond (421)	069	853 066	476 228
Fondy tvorené zo zisku (423)	070	0	0
Ostatné fondy (427)	071	68 504	63 257
3. Nevysporiadaný výsledok hospodárenia minulých rokov (+,- 428)	072	1 191 256	635 421
4. Výsledok hospodárenia za účtovné obdobie r. 060- (r.062+068+072+074+101)	073	28 406	942 093
B. Cudzíe zdroje r.075+079+087+097			
1. Rezervy r.076 až 078	075	69 565	0
Rezervy zákonné (451AÚ)	076	0	0
Ostatné rezervy (459AÚ)	077	0	0
Krátkodobé rezervy (323+451AÚ+459AÚ)	078	69 565	0
2. Dlhodobé záväzky r.080 až 086	079	7 914	12 334
Záväzky zo sociálneho fondu (472)	080	7 914	12 334
Vydané dlhopisy (473)	081	0	0
Záväzky z nájmu (474 AÚ)	082	0	0
Dlhodobé prijaté preddavky (475)	083	0	0
Dlhodobé nevyfakturované dodávky (476)	084	0	0
Dlhodobé zmenky na úhradu (478)	085	0	0
Ostatné dlhodobé záväzky (373 AÚ+ 479 AÚ)	086	0	0
3. Krátkodobé záväzky r.088 až 096	087	711 378	1 261 991
Záväzky z obchodného styku (321 až 326) okrem 323	088	87 833	713 248
Záväzky voči zamestnancom (331 +333)	089	320 902	290 977
Zúčtovania so SP a zdravotnými poisťovňami (336)	090	193 431	180 848
Daňové záväzky (341 až 345)	091	96 486	66 617
Záväzky z dôvodu finančných vzťahov k štátnemu rozpočtu a rozpočtom územnej j samosprávy (346 +348)	092	0	0
Záväzky z upísaných nesplatených cenných papierov a vkladov (367)	093	0	0
Záväzky voči účastníkom združení (368)	094	0	0
Spojovací účet pri združení (396)	095	0	0
Ostatné záväzky (379 + 373 AÚ +474 AÚ + 479 AÚ)	096	12 725	10 301
4. Bankové výpomoci a pôžičky r.098 až 100	097	0	0
Dlhodobé bankové úvery (461 AÚ)	098	0	0
Bežné bankové úvery (231 + 232 + 461 AÚ)	099	0	0
Prijaté krátkodobé finančné výpomoci (241 + 249)	100	0	0
C. ČASOVÉ ROZLIŠENIE SPOLU r. 102 + 103			
Výdavky budúcich období (383)	102	14 661	0
Výnosy budúcich období (384)	103	4 378 381	3 868 891
VLASTNÉ ZDROJE A CUDZIE ZDROJE SPOLU r.061+074+101	104	12 957 143	12 909 591
Kontrolné číslo r.061 až 104	993	46 215 869	46 191 958



ÚČTOVNÁ ZÁVIERKA k 31.12.2010

IČO	Mesiac	Rok	Kód okresu	Kód obce
36078912	12	2010	207	506745

Názov účtovnej jednotky
Univerzita sv. Cyrila a Metoda v Trnave

Právna forma účtovnej jednotky
Verejná vysoká škola

Sídlo účtovnej jednotky
Ulica a číslo
Námestie J. Herdu 2

PSC	Názov obce
917 01	Trnava

Smerové číslo telefónu	Číslo telefónu	Číslo faxu
033	5565444	5565120

e-mail



S Ú V A H A k 31.12.2010

IČO	Mesiac	Rok	Kód okresu	Kód obce
36078912	12	2010	207	506745

Názov účtovnej jednotky
Univerzita sv. Cyrila a Metoda v Trnave




Právna forma účtovnej jednotky
Verejná vysoká škola

Sídlo účtovnej jednotky
Ulica a číslo
Námestie J. Herdu 2

PSČ **Názov obce**
917 01 Trnava

Smerové číslo telefónu	Číslo telefónu	Číslo faxu
033	5565444	5565120

e-mail

Zostavené dňa: 25.03.2011	Podpisový záznam štatutárneho orgánu alebo člena štatutárneho orgánu účtovnej jednotky: 	Podpisový záznam osoby zodpovednej za zostavenie účtovnej závierky: 	Podpisový záznam osoby zodpovednej za vedenie účtovníctva: 
-------------------------------------	---	--	--



UNIVERZITA SV. CYRILA A METODA V TRNAVE

	STRANA AKTÍV	Č.r.	Brutto 1 - 12/2010	Korekcia 1 - 12/2010	Netto 1 - 12/2010	Bezpr.predch. ÚO 1 - 12/2009
A.	Majetok spolu	001	11 592 621,56	3 017 769,96	8 574 851,60	8 723 560,68
A.I.	Dlhodobý nehmotný maj. Súčet	002	73 728,64	69 457,29	4 271,35	13 481,67
A.I.1.	Nehmot.výsl.z výv.a obd.čin.	003	0,00	0,00	0,00	0,00
A.I.2.	Softvér	004	73 728,64	69 457,29	4 271,35	4 731,67
A.I.3.	Oceniteľné práva	005	0,00	0,00	0,00	0,00
A.I.4.	Ostatný dlhodobý nehm. maj.	006	0,00	0,00	0,00	0,00
A.I.5.	Obstaranie dlhod. nehm. maj.	007	0,00	0,00	0,00	8 750,00
A.I.6.	Poskytnuté preddavky na DNM	008	0,00	0,00	0,00	0,00
A.II.	Dlhodobý hmot. majetok súčet	009	11 518 892,92	2 948 312,67	8 570 580,25	8 710 079,01
A.II.1.	Pozemky	010	263 490,51	0,00	263 490,51	263 490,51
A.II.2.	Umelecké diela a zbierky	011	18 726,85	0,00	18 726,85	18 726,85
A.II.3.	Stavby	012	9 156 366,38	1 575 999,38	7 580 367,00	4 210 675,38
A.II.4.	Samostat.hnut.vecí a súb.HV	013	1 762 849,15	1 324 256,07	438 593,08	482 408,51
A.II.5.	Dopravné prostriedky	014	79 527,07	48 057,22	31 469,85	39 992,85
A.II.6.	Pestov. celky trval. porast.	015	0,00	0,00	0,00	0,00
A.II.7.	Základné stádo a fažné zvie.	016	0,00	0,00	0,00	0,00
A.II.8.	Drobný dlhodobý hmotný maj.	017	0,00	0,00	0,00	0,00
A.II.9.	Ostatný dlhodobý hmotný maj.	018	0,00	0,00	0,00	0,00
A.II.10.	Obstaranie dlhod.hmot.maj.	019	237 932,96	0,00	237 932,96	3 694 784,91
A.II.11.	Poskytnuté preddavky na DHM	020	0,00	0,00	0,00	0,00
A.III.	Finančné investície súčet	021	0,00	0,00	0,00	0,00
A.III.1.	Podie.CP a pod.v OS v ov.s.	022	0,00	0,00	0,00	0,00
A.III.2.	Podie.CP a pod.v sp. s p.v.	023	0,00	0,00	0,00	0,00
A.III.3.	Dlhové CP držané do splatn.	024	0,00	0,00	0,00	0,00
A.III.4.	Pôžičky podn.v sk.a os.pôž.	025	0,00	0,00	0,00	0,00
A.III.5.	Ostatné dlhodobé fin.inves.	026	0,00	0,00	0,00	0,00
A.III.6.	Obstaranie dlhod.fin.inves.	027	0,00	0,00	0,00	0,00
A.III.7.	Poskytnuté preddavky na DHM	028	0,00	0,00	0,00	0,00
	Kontrolné číslo (r. 001 až 028)	991	34 777 864,68	9 053 309,88	25 724 554,80	26 170 682,04
B.	Obežný majetok	029	4 374 093,86	4 629,66	4 369 464,20	4 186 029,91
B.I.	Zásoby súčet	030	168 205,31	0,00	168 205,31	45 805,43
B.I.1.	Materiál	031	129 548,85	0,00	129 548,85	23 944,36
B.I.2.	Nedok.výr.a polot.vlast.výr.	032	0,00	0,00	0,00	0,00
B.I.3.	Výrobky	033	0,00	0,00	0,00	0,00
B.I.4.	Zvieratá	034	0,00	0,00	0,00	0,00
B.I.5.	Tovar	035	38 656,46	0,00	38 656,46	21 861,07
B.I.6.	Poskytnuté prevádz.preddavky	036	0,00	0,00	0,00	0,00
B.II.	Dlhodobé pohľadávky	037	0,00	0,00	0,00	0,00
B.II.1.	Pohľadávky z obchod. styku	038	0,00	0,00	0,00	0,00
B.II.2.	Ostatné pohľadávky	039	0,00	0,00	0,00	0,00
B.II.3.	Pohľ.voči účastníkom združ.	040	0,00	0,00	0,00	0,00
B.II.4.	Iné pohľadávky	041	0,00	0,00	0,00	0,00
B.III.	Krátkodobé pohľadávky	042	72 908,00	4 629,66	68 278,34	28 681,18
B.III.1.	Pohľadávky z obchod. styku	043	41 711,14	4 629,66	37 081,48	24 098,42
B.III.2.	Ostatné pohľadávky	044	0,00	0,00	0,00	0,00
B.III.3.	Zúčto.so Soc.a zdrav.poist.	045	0,00	0,00	0,00	0,00
B.III.4.	Daňové pohľadávky	046	30 287,95	0,00	30 287,95	4 582,76
B.III.5.	Pohľ.z dôvod.f.vz.k ŠR a ÚS	047	0,00	0,00	0,00	0,00
B.III.6.	Pohľ.voči účastníkom združ.	048	0,00	0,00	0,00	0,00
B.III.7.	Spojovací účet pri združení	049	0,00	0,00	0,00	0,00
B.III.8.	Iné pohľadávky	050	908,91	0,00	908,91	0,00
B.IV.	Finančné účty	051	4 132 980,55	0,00	4 132 980,55	4 111 543,30
B.IV.1.	Pokladnica	052	448,60	0,00	448,60	0,00
B.IV.2.	Bankové účty	053	4 132 531,95	0,00	4 132 531,95	4 111 543,30
B.IV.3.	Bank.účet s dob.viaz.viac ro	054	0,00	0,00	0,00	0,00
B.IV.4.	Krátkodobý finančný majetok	055	0,00	0,00	0,00	0,00
B.IV.6.	Obstar.krátkodob.fin.invest.	056	0,00	0,00	0,00	0,00
C.	Časové rozlíšenie spolu	057	12 827,51	0,00	12 827,51	0,00
C.I.1.	Náklady budúcich období	058	12 816,40	0,00	12 816,40	0,00
C.I.2.	Príjmy budúcich období	059	11,11	0,00	11,11	0,00
	MAJETOK SPOLU (r.001+029+057)	060	15 979 542,93	3 022 399,62	12 957 143,31	12 909 590,59
	Kontrolné číslo (r. 029 až 060)	992	29 127 479,53	3 036 288,60	26 091 190,93	25 467 680,32



UNIVERZITA SV. CYRILA A METODA V TRNAVE

	STRANA PASÍV	Č.r.	Bežné účt. obdobie 1 - 12 /2010	Bezpr.predch. ÚO 1 - 12 /2009
A.	Vl.zdr.krytia majetku spolu	061	7 775 243,96	7 766 374,60
A.I.	Imanie a peňažné fondy	062	5 634 012,65	5 649 375,12
A.I.1.	Základné imanie	063	4 314 097,02	4 397 249,43
A.I.2.	Peň.fon.tvor.podl.osob.pred	064	297 460,58	312 823,05
A.I.3.	Fond reprodukcie	065	1 022 455,05	939 302,64
A.I.4.	Oceň.rozd.z prec.maj.a záv.	066	0,00	0,00
A.I.5.	Oceň.rozd.z prec.kap.účasť.	067	0,00	0,00
A.II.	Fondy tvorené zo zisku	068	921 569,56	539 485,22
A.II.1.	Rezervný fond	069	853 065,70	476 228,42
A.II.2.	Fondy tvorené zo zisku	070	0,00	0,00
A.II.3.	Ostatné fondy	071	68 503,86	63 256,80
A.III.	Nevysporiadaný výsled	072	1 191 256,05	635 421,07
A.IV.	Výsledok hospo.za účt.obd	073	28 405,70	942 093,19
B.	Cudzie zdroje spolu	074	788 856,90	1 274 325,42
B.I.	Rezervy	075	69 564,62	0,00
B.I.1.	Rezervy zákonné	076	0,00	0,00
B.I.2.	Ostatné rezervy	077	0,00	0,00
B.I.3.	Krátkodobé rezervy	078	69 564,62	0,00
B.II.	Dlhodobé záväzky	079	7 914,21	12 334,47
B.II.1.	Záväzky zo soc.fondu	080	7 914,21	12 334,47
B.II.2.	Vydané dlhopisy	081	0,00	0,00
B.II.3.	Záväzky z nájmu	082	0,00	0,00
B.II.4.	Dlhodobé prijaté preddavky	083	0,00	0,00
B.II.5.	Dlhodobé nevyfakt.dodávky	084	0,00	0,00
B.II.6.	Dlhodobé zmenky na úhradu	085	0,00	0,00
B.II.7.	Ostatné dlhodobé záväzky	086	0,00	0,00
B.III.	Krátkodobé záväzky	087	711 378,07	1 261 990,95
B.III.1.	Záväzky z obchodného styku	088	87 833,40	713 247,53
B.III.2.	Záväzky voči zamestnancom	089	320 901,65	290 977,01
B.III.3.	Zúčt.so soc a zdrav.poi.	090	193 431,13	180 847,79
B.III.4.	Daňové záväzky	091	96 486,43	66 617,13
B.III.5.	Záv.z tit.FV k ŠR a a r. US	092	0,00	0,00
B.III.6.	Záv.z upís. nespl.CP a vkl.	093	0,00	0,00
B.III.7.	Záv.voči účastníkom združe.	094	0,00	0,00
B.III.8.	Spojovací účet pri združení	095	0,00	0,00
B.III.9.	Ostatné záväzky	096	12 725,46	10 301,49
B.IV.	Bankové výpomoci a pôžičky	097	0,00	0,00
B.IV.1.	Dlhodobé bankové úvery	098	0,00	0,00
B.IV.2.	Bežné bankové úvery	099	0,00	0,00
B.IV.3.	Prijaté krátkodobé fin.výpo.	100	0,00	0,00
C.	Časové rozlíšenie spolu	101	4 393 042,45	3 868 890,57
C.I.1.	Výdavky budúcich období	102	14 661,18	0,00
C.I.2.	Výnosy budúcich období	103	4 378 381,27	3 868 890,57
	Vlast.a cudzie zdroje (061+074+101)	104	12 957 143,31	12 909 590,59
	Kontrolné číslo (r. 061 až 104)	993	46 215 869,04	46 191 957,53



Výkaz ziskov a strát Úč NUJ 2 – 01

VÝKAZ ZISKOV A STRÁT k 31.12.2010

IČO 36078912 **Mesiac** 12 **Rok** 2010 **Kód okresu** 207 **Kód obce** 506745

Názov účtovnej jednotky
Univerzita sv. Cyrila a Metoda v Trnave




Právna forma účtovnej jednotky
Verejná vysoká škola

Sídlo účtovnej jednotky
Ulica a číslo
Námestie J. Herdu 2

PSČ 917 01 **Názov obce** Trnava

Smerové číslo telefónu 033 **Číslo telefónu** 5565444 **Číslo faxu** 5565120

e-mail

Zostavené dňa: 25.03.2011	Podpisový záznam štatutárneho orgánu alebo člena štatutárneho orgánu účtovnej jednotky: 	Podpisový záznam osoby zodpovednej za zostavenie účtovnej závierky: 	Podpisový záznam osoby zodpovednej za vedenie účtovníctva: 
-------------------------------------	---	--	--



UNIVERZITA SV. CYRILA A METODA V TRNAVE

Číslo účtu	Náklady	Č.r.	Hlavná činnosť (nezd.) 1- 12/2010	Podnikateľská činnosť (zdaň.) 1- 12/2010	Spolu 1- 12/2010	Bezprostredne predchádzajúce účt.obdobie 1- 12/2009
501	Spotreba materiálu	01	411 790,90	1 356,32	413 147,22	430 601,61
502	Spotreba energie	02	219 906,53	2 049,26	221 955,79	256 230,18
504	Predaný tovar	03	6 293,16	0,00	6 293,16	28 054,90
511	Opravy a udržiavanie	04	120 473,09	0,00	120 473,09	12 475,21
512	Cestovné	05	91 438,06	4 635,92	96 073,98	62 894,77
513	Náklady na reprezentáciu	06	19 316,82	173,52	19 490,34	5 198,27
518	Ostatné služby	07	553 178,75	3 374,66	556 553,41	583 048,93
521	Mzdové náklady	08	4 741 223,64	17 830,01	4 759 053,65	4 150 255,81
524	Zákonné soc.a zdrav.poistenie	09	1 547 687,47	2 277,85	1 549 965,32	1 351 811,73
525	Ostatné sociálne poistenie	10	25 572,60	0,00	25 572,60	23 531,29
527	Zákonné sociálne náklady	11	242 594,45	0,00	242 594,45	185 509,66
528	Ostatné sociálne náklady	12	833,75	0,00	833,75	0,00
531	Daň z motorových vozidiel	13	0,00	0,00	0,00	0,00
532	Daň z nehnuteľností	14	5 593,46	0,00	5 593,46	0,00
538	Ostatné dane a poplatky	15	17 489,29	391,05	17 880,34	25 937,20
541	Zmluvné pokuty a penále	16	0,00	0,00	0,00	0,00
542	Ostatné pokuty a penále	17	331,00	0,00	331,00	0,00
543	Odpísanie nevyhožit. pohľadáv.	18	0,00	0,00	0,00	0,00
544	Úroky	19	0,00	0,00	0,00	0,00
545	Kurzové straty	20	502,69	0,00	502,69	662,36
546	Dary	21	203,90	0,00	203,90	0,00
547	Osobitné náklady	22	0,00	0,00	0,00	0,00
548	Manká a škody	23	308,00	0,00	308,00	697,95
549	Iné ostatné náklady	24	495 677,87	14,33	495 692,20	379 079,53
551	Odpisy DNM a DHM	25	320 612,92	0,00	320 612,92	248 838,17
552	Zostatková cena pred. NM a HM	26	0,00	0,00	0,00	0,00
553	Predané cenné papiere	27	0,00	0,00	0,00	0,00
554	Predaný materiál	28	0,00	0,00	0,00	0,00
555	Odpisy DNM a DHM	29	0,00	0,00	0,00	0,00
556	Tvorba fondov	30	804 329,10	0,00	804 329,10	948 570,00
557	Náklady z precenenia CP	31	0,00	0,00	0,00	0,00
558	Tvorba a zúčtovanie OP	32	0,00	0,00	0,00	10 331,12
561	Poskyt. prís. organ. zložkám	33	0,00	0,00	0,00	0,00
562	Poskyt. prís. iným účt. jedn.	34	0,00	0,00	0,00	0,00
563	Poskyt. prís. fyzic. osobám	35	0,00	0,00	0,00	0,00
565	Poskyt. prís. z pod.zapl.dane	36	0,00	0,00	0,00	0,00
567	Poskyt. prís. z ver.zbierky	37	0,00	0,00	0,00	0,00
	Účtová trieda 5 celkom (r. 01 až 37)	38	9 625 357,45	32 102,92	9 657 460,37	8 703 728,69
	Kontrolné číslo (r. 01 až 38)	994	19 250 714,90	64 205,84	19 314 920,74	17 407 457,38



UNIVERZITA SV. CYRILA A METODA V TRNAVE

Číslo účtu	Výnosy	Č.r.	Hlavná činnosť (nezd.) 1- 12/2010	Podnikateľská činnosť (zdaň.) 1- 12/2010	Spolu 1- 12/2010	Bezprostredne predchádzajúce účt. obdobie 1- 12/2009
601	Tržby za vlastné výrobky	39	0,00	0,00	0,00	5 933,30
602	Tržby z predaja služieb	40	120 335,43	58 005,15	178 340,58	237 636,63
604	Tržby za predaný tovar	41	6 351,77	0,00	6 351,77	0,00
611	Zmena stavu nedokončenej vyr.	42	0,00	0,00	0,00	0,00
612	Zmena stavu zásob polotovarov	43	0,00	0,00	0,00	0,00
613	Zmena stavu zásob výrobkov	44	0,00	0,00	0,00	0,00
614	Zmena stavu zásob zvierat	45	0,00	0,00	0,00	0,00
621	Aktivácia materiálu a tovaru	46	0,00	0,00	0,00	0,00
622	Aktivácia vnútroorgan. služieb	47	0,00	0,00	0,00	0,00
623	Aktivácia DNM	48	0,00	0,00	0,00	0,00
624	Aktivácia DHM	49	0,00	0,00	0,00	0,00
641	Zmluvné pokuty a penále	50	0,00	0,00	0,00	0,00
642	Ostatné pokuty a penále	51	0,00	0,00	0,00	0,00
643	Platby za odpísané pohľadávky	52	0,00	0,00	0,00	0,00
644	Úroky	53	15,85	49,62	65,47	108,32
645	Kurzové zisky	54	5,49	0,00	5,49	2 136,32
646	Prijaté dary	55	0,00	0,00	0,00	0,00
647	Osobitné výnosy	56	0,00	0,00	0,00	0,00
648	Zákonné poplatky	57	0,00	0,00	0,00	0,00
649	Iné ostatné výnosy	58	1 587 114,59	2 708,20	1 589 822,79	1 592 770,84
651	Tržby z predaja DNM a DHM	59	0,00	0,00	0,00	1 500,00
652	Výnosy z dlhodob. fin. invest.	60	0,00	0,00	0,00	0,00
653	Tržby z predaja CP a podielov	61	0,00	0,00	0,00	0,00
654	Tržby z predaja materiálu	62	0,00	0,00	0,00	0,00
655	Výnosy z krátkodob. fin. maj.	63	0,00	0,00	0,00	0,00
656	Výnosy z použitia fondu	64	16 472,94	0,00	16 472,94	27 936,46
657	Výnosy z precenenia CP	65	0,00	0,00	0,00	0,00
658	Výnosy z nájmu majetku	66	0,00	0,00	0,00	0,00
661	Prijaté prís. od org. zložiek	67	0,00	0,00	0,00	0,00
662	Prijaté prís. od iných organ.	68	0,00	0,00	0,00	0,00
663	Prijaté prís. od fyzic. osôb	69	0,00	0,00	0,00	0,00
664	Prijaté členské príspevky	70	0,00	0,00	0,00	0,00
665	Prís. z podielu zaplat. dane	71	0,00	0,00	0,00	0,00
667	Prijaté prís. z verej. zbierok	72	0,00	0,00	0,00	0,00
691	Dotácie	73	7 899 164,35	0,00	7 899 164,35	7 782 425,76
	Účtová trieda 6 celkom (r. 39 až 73)	74	9 629 460,42	60 762,97	9 690 223,39	9 650 447,63
	Výsledok hosp.pred zdanením r.74-r.38	75	4 102,97	28 660,05	32 763,02	946 718,94
591	Daň z príjmov	76	2,89	4 354,43	4 357,32	4 625,75
595	Dodatoč. odvody dane z príjmov	77	0,00	0,00	0,00	0,00
	Výsledok hospodárenia po zdanení	78	4 100,08	24 305,62	28 405,70	942 093,19
	Kontrolné číslo (r. 39 až 78)	995	19 267 126,78	178 846,04	19 445 972,82	21 194 333,14



POZNÁMKY k 31.12.2010

IČO 36078912 **Mesiac** 12 **Rok** 2010 **Kód okresu** 207 **Kód obce** 506745

Názov účtovnej jednotky
Univerzita sv. Cyrila a Metoda v Trnave




Právna forma účtovnej jednotky
Verejná vysoká škola

Sídlo účtovnej jednotky
Ulica a číslo
Námestie J. Herdu 2

PSČ 917 01 **Názov obce** Trnava

Smerové číslo telefónu 033 **Číslo telefónu** 5565444 **Číslo faxu** 5565120

e-mail

Zostavené dňa: 25.03.2011	Podpisový záznam štatutárneho orgánu alebo člena štatutárneho orgánu účtovnej jednotky: 	Podpisový záznam osoby zodpovednej za zostavenie účtovnej závierky: 	Podpisový záznam osoby zodpovednej za vedenie účtovníctva: 
-------------------------------------	---	--	--



A. VŠEOBECNÉ ÚDAJE

NÁZOV ÚČTOVNEJ JEDNOTKY: Univerzita sv. Cyrila a Metoda v Trnave
SÍDLO UNIVERZITY: Námestie Jozefa Herdu 2, 917 01 Trnava
DÁTUM ZRIADENIA: 01. 08. 1997
IČO: 36078913
DIČ: 2021385861
IČ DPH: SK2021385861

Univerzita sv. Cyrila a Metoda v Trnave (ďalej len „UCM“) bola zriadená zákonom č. 201/1997 Z.z. z 27. 6. 1997. Podľa zákona č. 131/2002 Z. z. o vysokých školách v znení neskorších predpisov (ďalej len „zákon“) UCM vykonáva aj podnikateľskú činnosť.

Priemerný počet zamestnancov počas účtovného obdobia:

tabuľka č. 1

Ukazovateľ	Zamestnanci spolu		Z toho: vedúci zamestnanci	
	Fyzický	Prepočítaný	Fyzický	Prepočítaný
Priemerný počet zamestnancov	468	419	42	42
Počet zamestnancov k 31. 12. 2010	494	474	49	49

B. INFORMÁCIE O ÚČTOVNÝCH ZÁSADÁCH A ÚČTOVNÝCH METÓDACH

Účtovná závierka UCM je predkladaná v zmysle § 17, ods.6 zákona č. 431/2002 Z.z. o účtovníctve, v znení neskorších predpisov a zostavená ako riadna účtovná závierka ku dňu 31. 12. 2010.

V priebehu účtovného obdobia organizačná jednotka UCM nemenila účtovné metódy a zásady účtovania, ktoré by ovplyvňovali výšku jej majetku. UCM v účtovnom období r. 2010 účtovala vo finančnom informačnom systéme SOFIA.

Spôsob oceňovania jednotlivých zložiek majetku:

- dlhodobý majetok je oceňovaný obstarávacou cenou a inými nákladmi súvisiacimi s obstaraním majetku,
- zásoby obstarané kúpou sú oceňované obstarávacou cenou,
- pohľadávky, záväzky sú oceňované nominálnou hodnotou príslušnej zložky majetku.

Účtovné odpisy dlhodobého hmotného majetku z hľadiska doby upotrebitelnosti v rokoch sa počítajú zo vstupnej ceny a životnosti majetku v rokoch uvádzanej výrobcom, alebo znalcom, vyjadrenej percentom ročného účtovného odpisu.

Percento ročného účtovného odpisu = $100 : \text{životnosť majetku v rokoch}$.

Mesačný účtovný odpis = $(\text{vstupná cena} \times \text{percento ročného účtovného odpisu}) : 12$

Ak nie je uvedená životnosť majetku v rokoch výrobcom, alebo znalcom, potom sa účtovné odpisy dlhodobého hmotného majetku počítajú zo vstupnej ceny a životnosti majetku v rokoch určenej na základe zaradenia dlhodobého hmotného majetku podľa Klasifikácie produkcie do odpisovných skupín podľa tabuľky č. 2:



tabuľka č. 2

Odpisová skupina	Životnosť v rokoch	Percento ročného účtovného odpisu
1	5	20
2	10	10
3	12	8,33
4	40	2,5

Pri dlhodobom majetku charakteru prenajatých hnuiteľných vecí je doba odpisovania 22 rokov. Odpisovanie je charakteru - rovnomerného.

C. INFORMÁCIE, KTORÉ DOPLŇAJÚ A VYSVETLÚJÚ ÚDAJE V SÚVAHE

C. 1 Údaje o dlhodobom majetku:

tabuľka č.3

Druh majetku	Počiatočný stav k 1. 1. 2010	Prírastky	Úbytky	Konečný stav k 31. 12. 2010
Softvér	71 606,94	2 975,00	853,30	4 271,35
Oprávky	66 875,27	865,30	3 447,32	
Obstaranie DNM	8 750,00	0	8 750,00	0
DNM SPOLU	13 481,67	3 840,30	13 050,62	4 271,35
Budovy a haly	5 577 324,76	3 579 041,62	0	7 580 367,00
Oprávky	1 366 649,38	3,00	209 353,00	
Stavby	0	0	0	0
Stroje, prístroje	1 749 469,02	60 939,81	47 559,68	438 593,08
Oprávky	1 267 060,51	44 645,03	101 840,59	
Dopravné prostriedky	79 527,07	0	0	31 469,85
Oprávky	39 534,22	34 521,69	43 044,69	
Pozemky	263 490,51	0	0	263 490,51
Umelecké diela	18 726,85	0	0	18 726,85
Obstaranie DHM	3 694 784,91	175 758,24	3 632 610,19	237 932,96
DHM SPOLU	8 710 079,01	3 894 909,39	4 034 408,15	8 570 580,25
DNM A DHM SPOLU	8 723 560,68	3 898 749,69	4 047 458,77	8 574 851,60

C. 2 Prehľad zásob:

tabuľka č. 4

Druh zásob	Počiatočný stav k 1. 1. 2010	Prírastky	Úbytky	Konečný stav k 31. 12. 2010
Obstaranie materiálu	0	557 788,18	557 788,18	0
Materiál	23 944,36	256 095,93	150 491,44	129 548,85
Obstaranie tovaru	0	53 373,54	53 373,54	0
Tovar	20 812,31	19 898,11	16 438,56	24 271,86
Tovar na ceste	1 048,76	14 384,60	1 048,76	14 384,60
Zásoby spolu	45 805,43	901 540,36	779 140,48	168 205,31



C. 3 Prehľad o opravných položkách k pohľadávkam z obchodného styku:

tabuľka č. 5

Druh pohľadávky	Stav k 1. 1. 2010	Úbytok	Stav k 31. 12. 2010
Krátkodobá	10 331,12	5 701,46	4 629,66

Tvorba opravných položiek k pohľadávkam je z dôvodu vymáhania súdnou cestou. Jedna pohľadávka bola odpísaná z dôvodu zastavenia exekučného konania.

C. 4 Prehľad pohľadávok z obchodného styku:

Krátkodobá pohľadávka tuzemská - HČ	19 353,68
- z toho po lehote splatnosti	10 736,08
Krátkodobá pohľadávka EU – HČ	50,00
- z toho po lehote splatnosti	50,00
Krátkodobá pohľadávka tuzemská - PČ	22 307,46
- z toho po lehote splatnosti	14 251,19
SPOLU:	41 711,14

C. 5 Prehľad ostatných pohľadávok:

Poskytnuté preddavky – HČ	0
Daňové pohľadávky	30 287,95
Ostatné pohľadávky – zamestnanci, iné	908,91
SPOLU:	31 196,86

Ostatné pohľadávky zahŕňajú pohľadávky voči zamestnancom za pohonné hmoty a pohľadávky voči iným osobám na základe súdneho rozhodnutia za prečin krádeže.

C. 6 Finančné účty:

tabuľka č. 6

Druh finančného účtu:	Stav na začiatku roku k 1. 1. 2010	Stav na konci roku k 31.12.2010	Rozdiel
Pokladnica a ceniny	0	448,60	448,60
Bankové účty	4 111 543,30	4 132 531,95	20 988,65

C. 7 Krátkodobé finančné investície univerzita nemá.

C. 8 Významné položky časového rozlíšenia nákladov budúcich období a príjmov budúcich období:

tabuľka č. 7

Druh časového rozlíšenia	Stav na začiatku roku k 1. 1. 2010	Stav na konci roku k 31.12.2010	Rozdiel
Náklady budúcich období	0	12 816,40	12 816,40
Príjmy budúcich období	0	11,11	11,11



C. 9 Opis a výška vlastných zdrojov krytia stálych a obežných aktív:

tabuľka č. 8

Zdroj krytia	Stav k 1. 1. 2010	Prírastok	Úbytok	Stav k 31. 12. 2010
Základné imanie	4 397 249,43	112 838,02	195 990,43	4 314 097,02

tabuľka č. 9

Druh fondu	Stav k 1. 1. 2010	Tvorba	Použitie	Stav k 31. 12. 2010
Fond reprodukcie	939 302,64	192 109,03	108 956,62	1 022 455,05
Rezervný fond	476 228,42	376 837,28	0	853 065,70
Štipendijný fond	312 823,05	804 329,10	829 112,50	288 039,65
Fond na PŠŠZP	0	9 420,93	0	9 420,93
Ostatné fondy	63 256,80	21 720,00	16 472,94	68 503,86

V roku 2010 sme v zmysle zákona zriadili Fond na podporu štúdia študentov so zdravotným postihnutím.

C. 10 Opis a výška cudzích zdrojov:

tabuľka č. 10

Krátkodobé zákonné rezervy	Stav k 1. 1. 2010	Tvorba	Použitie	Stav k 31. 12. 2010
Na náhrady mzdy na nevyčerpané dovolenky	0	52 325,21	0	52 325,21
Na poisťné na nevyčerpané dovolenky	0	16 239,41	0	16 239,41
Na nevyfakturované služby	0	1 000,00	0	1 000,00
SPOLU	0	69 564,62	0	69 564,62

tabuľka č. 11

Iné záväzky	Stav na začiatku roku k 1. 1. 2010	Stav na konci roku k 31.12.2010	Rozdiel
voči zamestnancom	290 977,01	320 901,65	29 924,64
s inštitúciami soc. zabezpeč.	180 847,79	193 431,13	12 583,34
daňové záväzky	66 617,13	96 486,43	29 869,30
ostatné záväzky	10 301,49	12 725,46	2 423,97

tabuľka č.12

Záväzky z obchodného styku	Stav na začiatku roku k 1. 1. 2010	Stav na konci roku k 31. 12. 2010	Rozdiel
krátkodobé	713 247,53	87 833,40	- 625 414,13
- z toho po lehote splatnosti	713 247,53	40 114,22	- 673 133,31

Dodávateľské faktúry, ktoré boli zaúčtované v roku 2010 a uhradené budú v roku 2011.



tabuľka č.13

Závazky zo sociálneho fondu	Stav k 1. 1. 2010	Tvorba	Čerpanie	Stav k 31. 12. 2010
Zákonná tvorba	196 674,70	52 497,00		249 171,70
Strava zamestnancov	- 55 434,87		- 13 887,68	- 69 322,55
Doprava do zamestnania	- 3 425,60		- 1 065,63	- 4 491,23
Regenerácia zamestnancov	- 93 683,19		- 33 636,71	- 127 319,90
Ostatné	- 31 497,82		- 8 220,24	- 39 718,06
Sociálna výpomoc	- 298,75		- 107,00	- 405,75
Spolu fond	12 334,47	52 497,00	- 56 917,26	7 914,21

tabuľka č. 14

Významné položky časového rozlíšenia výdavkov budúcich období a výnosov budúcich období	Stav na začiatku roku k 1. 1. 2010	Stav na konci roku k 31.12.2010	Rozdiel
výdavky budúcich období	0	14 661,18	14 661,18
výnosy budúcich období	3 868 890,57	4 378 381,27	509 490,70

Výdavky budúcich období vznikli z prenajatých nebytových priestorov. Zvýšenie výnosov budúcich období oproti minulému roku bolo vykázané z dôvodu prenosu nedočerpaných účelových dotácií a grantov, ktoré budú pokračovať aj v nasledujúcom kalendárnom roku.

Bankové úvery, pôžičky a iné finančné výpomoci univerzita neviduje.

D. INFORMÁCIE, KTORÉ DOPLŇAJÚ A VYSVETLUJÚ ÚDAJE VO VÝKAZE ZISKOV A STRÁT

D.1 Hospodársky výsledok za rok 2009

UCM Trnava dosiahla zisk za rok 2009 v nasledovnej štruktúre:

Výsledok hospodárenia po zdanení: HČ	928 807,84 EUR
Výsledok hospodárenia po zdanení: PČ	13 285,35 EUR
Spolu:	942 093,19 EUR

UCM použila 40 % zisku, t. j. 376 837,28 EUR na tvorbu rezervného fondu, ktorý sa používa na vyrovnanie straty z minulých rokov a tiež ho možno použiť na doplnenie ostatných finančných fondov. V roku 2010 univerzita prvý raz použila 1 % zisku, t. j. 9 420,93 EUR na tvorbu fondu na podporu štúdia študentov so zdravotným postihnutým. UCM ponechala 59 % zisku, t. j. 555 834,98 EUR na účte nerozdeleného zisku – 428109.

- (1) Tržby z predaja služieb tvoria najmä príjmy z ubytovania, prenájmu bytov, kopírovanie dokladov, príjem za reklamu apod. V roku 2010 boli výnosy z týchto služieb 178 340,58 EUR - účet 602.
- (2) Významnou položkou vo výkaze sú prijaté dary, ktoré univerzita účtuje na účte 427 – Ostatné finančné fondy. Čerpanie týchto darov ovplyvňuje výnosy až do výšky čerpaných nákladov. V roku 2010 boli výnosy z použitia fondu - účet 656 vo výške 16 472,94 EUR.
- (3) Opis a vyčíslenie hodnoty významných zložiek iných ostatných výnosov:



Druh výnosu na účte 649	Suma v EUR
Školné za prekročenie štandardnej dĺžky štúdia	328 355,06
Poplatky za prijímacie konanie	165 892,15
Poplatky za rigorózne konanie	17 995,91
Poplatky za vydanie dokladov o štúdiu	97 577,40
Poplatky za ďalšie vzdelávanie	110 884,63
Dobropisy minulých období	354,90
Vložné na konferencie, semináre	4 700,00
Školné externých študentov	799 848,19
Ostatné výnosy	64 214,55
SPOLU INÉ OSTATNÉ VÝNOSY	1 589 822,79

(4) Významné položky finančných výnosov univerzita neeviduje.

D. 2 Náklady

V roku 2009 tvorili prevádzkové náklady HČ čiastku 8 673 425,09 EUR.

V roku 2010 tvorili prevádzkové náklady HČ čiastku 9 625 360,34 EUR.

Oproti minulému roku nastal nárast nákladov o 951 935,25 EUR. Tento nárast bol spôsobený čiastočne inflačným vývojom, kde sa zvýšili vstupné ceny tovarov a služieb, taktiež došlo k nárastu miezd a následne odvodov, z dôvodu zvýšenia sa počtu zamestnancov organizácie.

Významné položky finančných nákladov univerzita nezaznamenala.

D. 3 Opis údajov na podsúvahových účtoch

Podsúvahové účty slúžia univerzite na evidenciu majetku, ktorý podlieha inventarizácii. Je to majetok pod 1 700 EUR a s dobou použiteľnosti nad 1 rok. Celková hodnota takto evidovaného majetku (účet HK 771100) je 1 312 897,24 EUR.

D. 4 Iné aktíva a iné pasíva

UCM nemá žiadne peňažné ani nepeňažné záväzky, ktoré nie sú v súvahe.

UCM neeviduje žiadne finančné práva alebo povinnosti, ktoré nie sú zaznamenané v súvahe.