



VÝROČNÁ SPRÁVA O HOSPODÁRENÍ

Univerzity sv. Cyrila a Metoda v Trnave

za rok 2012

TRNAVA
2013



OBSAH

OBSAH	2
1. ÚVOD	3
2. ROČNÁ ÚČTOVNÁ ZÁVIERKA	4
2.1. Súvaha	4
2.2. Výkaz ziskov a strát	4
3. ANALÝZA VÝNOSOV A NÁKLADOV	5
3.1. Výnosy	5
3.1.1. Dotácia zo štátneho rozpočtu z kapitoly MŠVVŠ SR	5
3.1.2. Ostatné výnosy majúce charakter dotácií	6
3.1.3. Vlastné výnosy	6
3.1.4. Podnikateľská činnosť	7
3.2. Náklady	7
3.2.1. Náklady na prevádzku, vysokoškolské vzdelávanie, vedu a výskum	7
3.2.2. Náklady na systém sociálnej podpory	8
4. VÝVOJ STAVU MAJETKU	9
5. VÝVOJ FONDŮV	10
6. REKAPITULÁCIA ZÚČTOVANIA SO ŠTÁTNYM ROZPOČTOM	11
7. PROSTRIEDKY ZO ŠTRUKTURÁLNYCH FONDŮV EÚ	11
8. NÁVRH NA ROZDELENIE HOSPODÁRSKEHO VÝSLEDKU	12
9. ZÁVER	12
10. TABUĽKOVÁ ČASŤ	13



1. ÚVOD

Výročná správa o hospodárení Univerzity sv. Cyrila a Metoda v Trnave (ďalej len „UCM“) za rok 2012 je vypracovaná v nadväznosti na § 20 ods. 1 písm. b) zákona č. 131/2002 o vysokých školách a o zmene a doplnení niektorých zákonov v znení neskorších predpisov (ďalej len „zákon o VŠ“), v súlade so Smernicou č. 46/2011 MŠVVŠ SR, ktorou sa určuje forma a termín predkladania výročnej správy o činnosti vysokej školy a výročnej správy o hospodárení vysokej školy.

Výročná správa o hospodárení je dokumentom určeným pre verejnú vysokú školu, Ministerstvo školstva, vedy, výskumu a športu SR (ďalej len „MŠVVŠ SR“) a verejnosť. Jej cieľom je poskytnúť základné informácie o majetkovej a finančnej situácii UCM, zverejniť analýzu nákladov a výnosov, resp. príjmov a výdavkov s osobitným dôrazom na oblasti dôležité pre fungovanie verejnej vysokej školy ako i zúčtovanie použitia dotácií poskytnutých verejnej vysokej škole zo štátneho rozpočtu.

V roku 2012 v činnostiach týkajúcich sa finančnej, hospodárskej a personálnej oblasti konala UCM predovšetkým v súlade s ustanoveniami zákona č. 431/2002 Z. z. o účtovníctve v znení neskorších predpisov, zákona č. 523/2004 Z. z. o rozpočtových pravidlách verejnej správy a o zmene a doplnení niektorých zákonov v znení neskorších predpisov, zákona č. 311/2001 Z. z. zákonníka práce a inými všeobecne platnými záväznými nariadeniami.

Pri vedení účtovníctva UCM postupovala podľa účtovej osnovy pre účtovné jednotky, ktoré nie sú založené alebo zriadené za účelom podnikania, uverejnenej v opatrení Ministerstva financií SR č. 22502/2002-92 z 10. decembra 2002 v znení opatrenia Ministerstva financií SR č. 20896/2003-92 z 11. novembra 2003, opatrenia Ministerstva financií SR č. MF/10648/2004-74 z 8. decembra 2004, opatrenia Ministerstva financií SR č. MF/24569/2005-74 a opatrenia Ministerstva financií SR č. MF/24569/2005-74 z 30. novembra 2005.

UCM ako verejná vysoká škola je z hospodársko-právneho hľadiska osobitný typ organizácie zriadený zákonom. Z vymedzenia poslania, úloh a základných pravidiel hospodárenia verejnej vysokej školy uvedených v zákone vyplýva, že sa jedná o verejnoprávnu inštitúciu neziskového charakteru financovanú najmä zo štátneho rozpočtu prostredníctvom dotácií. Pri nakladaní s majetkom postupovala UCM v súlade s ustanoveniami zákona č. 176/2004 Z.z. o nakladaní s majetkom verejnoprávnych inštitúcií a o zmene a doplnení ďalších zákonov v znení neskorších predpisov.

Najvýznamnejším zdrojom financovania činnosti UCM bola v roku 2012 dotácia MŠVVŠ SR na uskutočňovanie akreditovaných študijných programov, na výskumnú, vývojovú alebo umeleckú činnosť, na rozvoj vysokej školy a na sociálnu podporu študentov.

Veľmi výraznou a významnou, v súvislosti s finančným hospodárením, je garantovaná možnosť využitia nevyčerpanej časti dotácie v nasledujúcom kalendárnom roku pri dodržaní ustanovenia § 89 zákona o VŠ.

Na pokrytie svojich výdavkov UCM využívala aj ďalšie zdroje, a to zdroje získané vo forme dotácií (dotácie z kapitol štátneho rozpočtu okrem kapitoly MŠVVŠ SR, dotácie zo štrukturálnych fondov, dotácie z rozpočtu obce, ostatné príjmy z domácich zdrojov s charakterom dotácie, príjmy zo zahraničia majúce charakter dotácie) a zdroje získané ako výnosy verejnej vysokej školy, vrátane výnosov z podnikateľskej činnosti.

2. ROČNÁ ÚČTOVNÁ ZÁVIERKA

Účtovná závierka UCM poskytuje ucelený obraz o stave majetku, záväzkoch, o hospodárskom výsledku, zdrojoch financovania a o štruktúre použitia týchto zdrojov verejnou vysokou školou. Ročná účtovná závierka obsahuje:

- Súvahu k 31.12.2012: Uč. NUJ 1-01
- Výkaz ziskov a strát k 31.12.2012 Uč. NUJ 2-01
- Poznámky k účtovnej závierke.

2.1. Súvaha

Stav aktív a pasív k súvahovému dňu, t. j. k **31.12.2012** je vyrovnaný a dosiahol objem **18 886 229,57 €**.

Podstatnú časť aktív tvorí majetok UCM vo výške **14 882 901,08 €**, z toho dlhodobý hmotný majetok **14 577 178,22 €** a dlhodobý nehmotný majetok **305 722,86 €**. Zásoby vykazujeme vo výške **116 535,50 €**, krátkodobé pohľadávky vo výške **41 205,64 €**, (z toho z obchodného styku vo výške 40 572,23 €) a finančný majetok (bankové účty) je vykazovaný vo výške **3 827 879,95 €**.

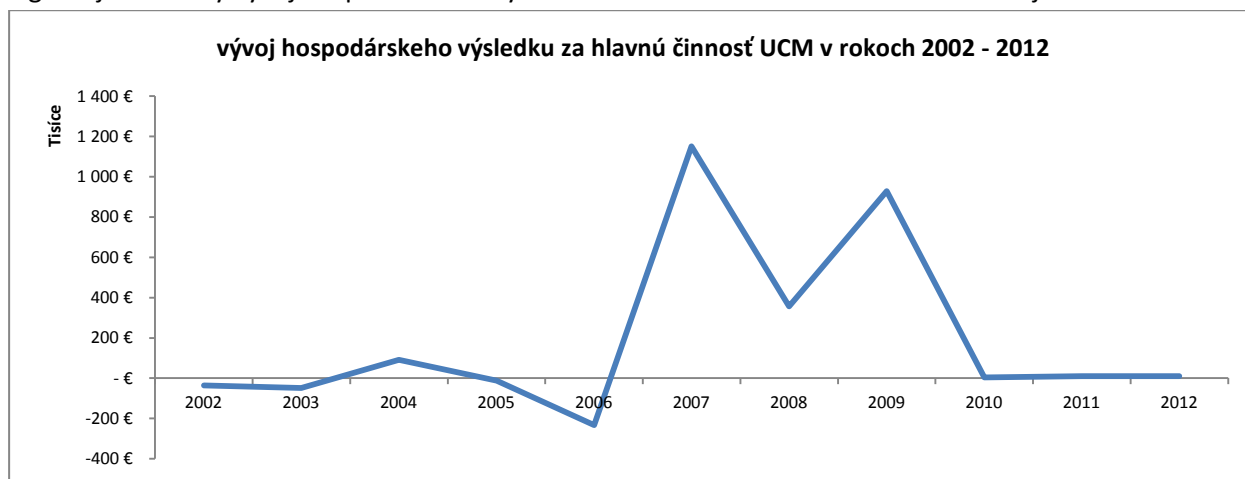
Pasíva tvoria vlastné zdroje krytia majetku vo výške **8 031 544,53 €** (z toho základné imanie a fondy organizácie vo výške 5 706 154,17 €), cudzie zdroje vo výške 852 378,87 € (z toho krátkodobé záväzky 841 819,55 a výnosy budúcich období vo výške **10 002 306,17 €**).

Výkaz **Súvaha Uč. NUJ 1-01** je súčasťou tabuľkovej časti správy.

2.2. Výkaz ziskov a strát

Za sledované obdobie vykázala univerzita kladný hospodársky výsledok vo výške **23 315,49 €**, pričom celkový hospodársky výsledok verejnej vysokej školy je tvorený súčtom hospodárskeho výsledku v hlavnej činnosti a hospodárskeho výsledku v podnikateľskej činnosti. Hospodársky výsledok v hlavnej činnosti bol 9 792,06 € a v podnikateľskej činnosti 13 523,43 €.

V grafe je uvedený vývoj hospodárskeho výsledku v období 2002–2012 v rámci hlavnej činnosti UCM.



Po výrazných výkyvoch v rokoch 2002 – 2009 sa podarilo stabilizovať hospodársky výsledok a za posledné tri roky si UCM udržuje kladný hospodársky výsledok.

3. ANALÝZA VÝNOSOV A NÁKLADOV

Hlavným zdrojom financovania univerzity boli v roku 2012, v súlade s § 89 zákona, dotácie zo štátneho rozpočtu. Okrem nich, na pokrytie nákladov súvisiacich s plnením úloh, na ktoré bola účtovná jednotka zriadená a na jej rozvoj, boli použité aj iné zdroje získané prostredníctvom hlavnej a podnikateľskej činnosti, t. j. vlastné výnosy. Tie boli kumulované hlavne z výnosov zo školného a poplatkov od študentov, grantov, darov a podnikateľskej činnosti.

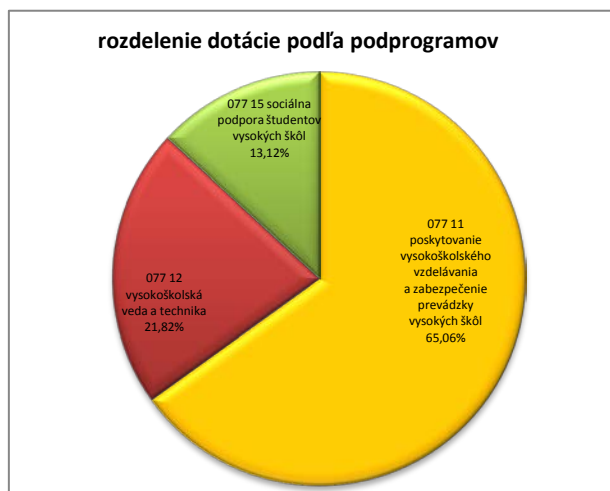
3.1. Výnosy

Výnosy UCM dosiahli v roku 2012 objem **12 764 029,56 €**, z toho 12 701 938,53 € boli výnosy z hlavnej činnosti a 62 091,03 € boli výnosy z podnikateľskej činnosti.

Výnosy boli oproti roku 2011 vyššie o viac ako 2,2 mil. €, a to predovšetkým v oblasti výnosov, ktoré majú charakter dotácií mimo základnej dotácie z MŠVVŠ SR (nárast o viac ako 1 679 tis. €) a v oblasti vlastných príjmov nárast o 527 tis. €.



3.1.1. Dotácia zo štátneho rozpočtu z kapitoly MŠVVŠ SR



Univerzite bola poskytnutá dotácia zo štátneho rozpočtu prostredníctvom kapitoly MŠVVŠ SR na zabezpečenie vládneho programu **077 Vysokoškolské vzdelávanie a veda, sociálna podpora študentov vysokých škôl**, a to na podprograme *07711 poskytovanie vysokoškolského vzdelávania a zabezpečenie prevádzky vysokých škôl* bola vo výške 5 660 888 € a predstavovala tak viac ako 65 % z celkovej dotácie, na podprograme *07712 výskumná, vývojová alebo umelecká činnosť* bola vo výške 1 898 290 € a na podprograme *07713 sociálna podpora študentov VŠ* bola 1 141 229 €. Dotácia bola poskytovaná v súlade s

uzatvorenou „Zmluvou o poskytnutí dotácie zo štátneho rozpočtu prostredníctvom rozpočtu Ministerstva školstva Slovenskej republiky na rok 2012“. Ku dotačnej zmluve bolo v priebehu roka podpísaných päť dodatkov.

Celkový objem poskytnutých dotácií v roku 2012 predstavoval čiastku **8 700 407 €**, z toho 8 514 834 € na bežné výdavky a 185 573 € na kapitálové výdavky.

V rámci dotácie boli poskytnuté kapitálové výdavky vo výške **185 573 €** na zabezpečenie podprogramu *07711 poskytovanie vysokoškolského vzdelávania a zabezpečenie prevádzky vysokých škôl* vo výške 175 932 € a podprogramu *07712 výskumná, vývojová a umelecká činnosť* vo výške 9 641 €.

Výdavky	07711-VŠV	07712-VaV		07713-SPŠ			spolu
		0771201	0771202	0771501	0771502	0771503	
Bežné	5 484 956	1 836 263	52 386	664 811	288 700	187 718	8 514 834
Kapitálové	175 932		9 641				185 573
spolu	5 660 888	1 836 263	62 027	664 811	288 700	187 718	8 700 407

3.1.2. Ostatné výnosy majúce charakter dotácií

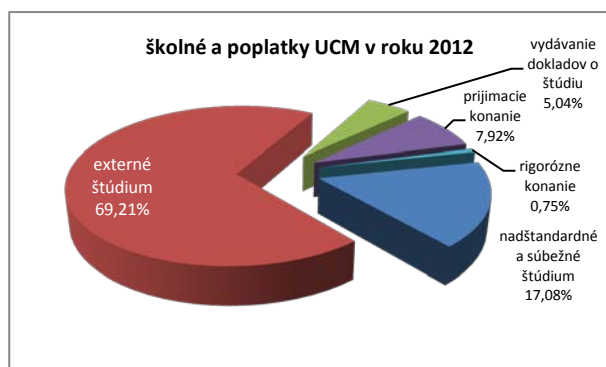
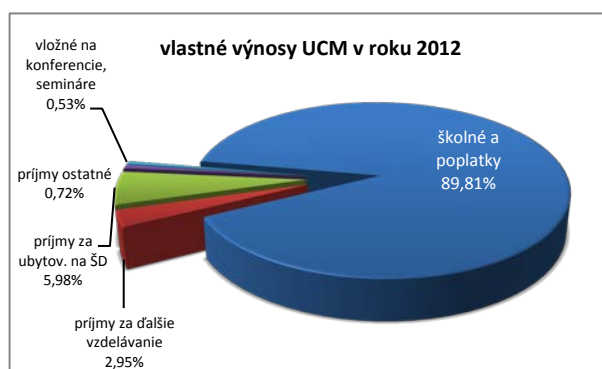
Okrem dotácie z kapitoly MŠVVŠ SR bolo financovanie činnosti UCM podporené ďalšími prostriedkami v celkovej výške 99 375 €, z toho domáce vo výške 17 340 € a zahraničné vo výške 82 035 € a to:

charakter	názov	suma
dotácie z rozpočtu štátu, obcí a VÚC a ostatné príjmy s charakterom dotácie	Mesto Trnava	1 200 €
	CVRV Piešťany spolupráca APVV	8 140 €
	STU spolupráca APVV	8 000 €
	Združenie vydavateľov	1 000 €
	spolu	17 340 €
príjmy zo zahraničia majúce charakter dotácie	SAAIC	82 035 €
	spolu	82 035 €
celkom		346 165 €

3.1.3. Vlastné výnosy

Ďalším zdrojom financovania činnosti UCM v Trnave v roku 2012 boli výnosy získané za činnosti súvisiace s plnením hlavných úloh. Celkový objem vlastných výnosov získaných v roku 2012 z hlavnej činnosti bol **2 267 817 €**.

Najvýznamnejšiu časť vlastných výnosov predstavujú príjmy od študentov za poplatky a školné (2 043 691,93 €). K ďalším výnosom patria poplatky za ubytovanie od študentov, výnosy z ďalšieho vzdelávania, ktoré organizujú jednotlivé súčasti UCM formou kurzov, ďalej výnosy z vložného na konferencie a ostatné výnosy, v rámci ktorých sa zúčtovávajú rôzne účtovné operácie (dobropisy z minulých rokov).



Školné a poplatky boli vybrané v súlade so zákonom o VŠ v zmysle *Smernice UCM o poplatkoch a školnom*. V rámci týchto výnosov, tvorili viac ako 69 % príjmy za externé štúdium (1 414 353,76 €), školné za súbežné štúdium a štúdium prekračujúce štandardnú dĺžku štúdia predstavovalo príjmy vo výške 348 977,01€. Poplatky za prijímacie konanie boli vo výške 161 928 €, poplatky za vydávanie dokladov vo výške 103 103,16 € a poplatky za rigorózne konanie dosiahli 15 330 €.

3.1.4. Podnikateľská činnosť

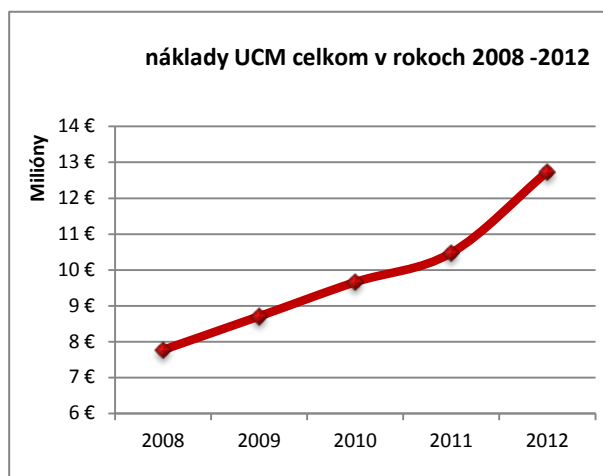
Univerzita, v súlade s ustanoveniami § 18 zákona o VŠ, vykonávala aj v roku 2012 podnikateľskú činnosť. Tá je realizovaná v dvoch základných oblastiach, a to činnosť nadväzujúca na vzdelávaciu a výskumnú činnosť a po druhé na účinnejšie využívanie majetku univerzity (predovšetkým prenájom priestorov). Základnou podmienkou uskutočňovania podnikateľskej činnosti je skutočnosť, že táto nesmie ohroziť kvalitu a dostupnosť aktivít vykonávaných v rámci hlavnej činnosti. Náklady na podnikateľskú činnosť boli kryté výnosmi z nej.

Celkové výnosy z podnikateľskej činnosti boli v roku 2012 v objeme **62 091,03 €**.

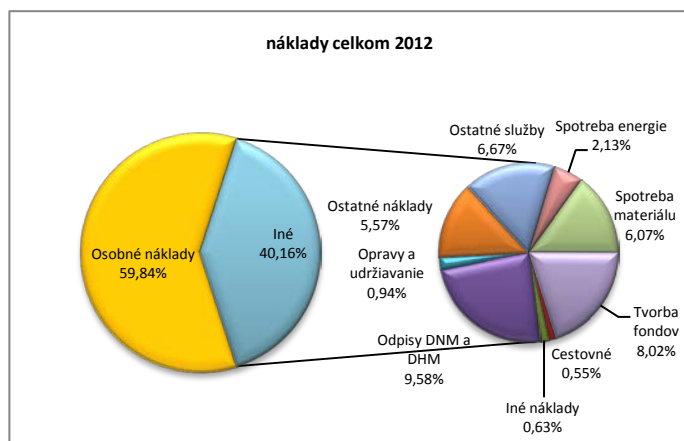
3.2. Náklady

Vývoj celkových nákladov UCM v rokoch 2008 – 2012, ako naznačuje nasledujúci graf, má jednoznačne stúpajúci trend.

Celkové náklady v roku 2012 boli vyššie oproti roku 2011 o viac ako 2,2 mil. €. Najvýraznejší nárast predstavovali odpisy majetku (nárast o 744 tis. €), čo bolo spôsobené odpisovaním majetku získaným z projektov spolufinancovaných EÚ. Ďalšími zvýšenými nákladovými položkami boli mzdové náklady (nárast o 524 tis. €) a náklady na nákup hmotného majetku – prístroje a zariadenia laboratórií, výpočtová technika (nárast o 314 tis. €).



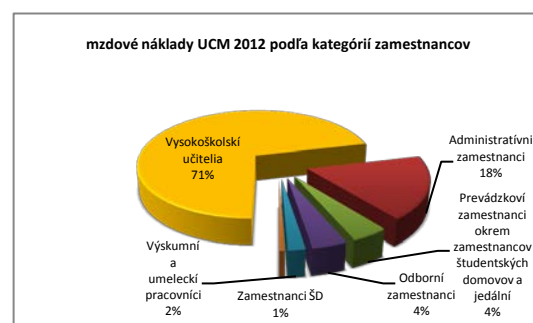
3.2.1. Náklady na prevádzku, vysokoškolské vzdelávanie, vedu a výskum



Náklady UCM v roku 2012 súvisiace s hlavnou činnosťou boli v objeme **12 692 141,47 €**.

Najväčšiu oblasť nákladov tvorili osobné náklady v objeme **7 591 664,26 €**, z toho boli mzdové náklady 5,6 mil. eur. Náklady na mzdy zamestnancov UCM predstavujú **5 365 952** eur a náklady na dohody mimo pracovného pomeru boli **267 550** eur. V členení podľa kategórie zamestnancov predstavujú mzdové náklady vysokoškolských učiteľov 3 825 436 eur, výskumných alebo umeleckých pracovníkov 103 802 eur, odborných zamestnancov 210 592 eur, administratívnych zamestnancov 967 159 eur, prevádzkových zamestnancov 226 813 eur a zamestnancov študentských domovov 32 151 eur.

V priamej väzbe na túto položku boli odvedené zákonné odvody v čiastke **1 838 356** eur.



Okrem osobných nákladov bolo oprávnených osobám preplatených **69 tis. €** ako cestovné náhrady, z toho 14 115 eur pri domácich a 54 934 eur pri zahraničných pracovných cestách.

Ďalšími významnými položkami nákladov boli služby v objeme 845 tis. €, spotreba materiálu v objeme 768 tis. €, spotreba energie v objeme 269 tis. €, opravy a udržiavanie 120 tis. €. Ostatné náklady v objeme 717 tis. € zahŕňajú predovšetkým vyplatené štipendiá doktorandov, poisťné, bankové poplatky atď.

V súlade s platnými účtovnými postupmi účtovala UCM do nákladov aj odpisy, a to vo výške 1 217 tis. € a tvorbu fondov vo výške 1 022 tis. €.

3.2.2. Náklady na systém sociálnej podpory

Sociálna podpora študentom univerzity sa poskytuje priamou a nepriamou formou.

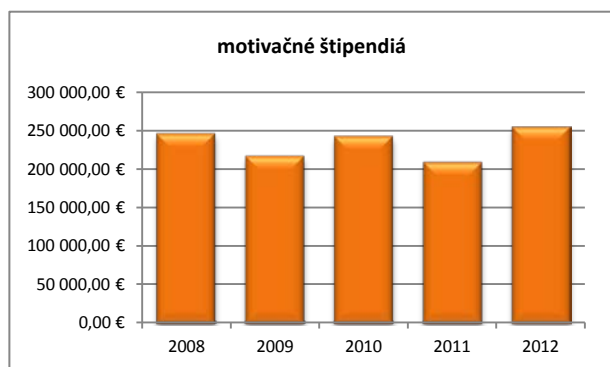
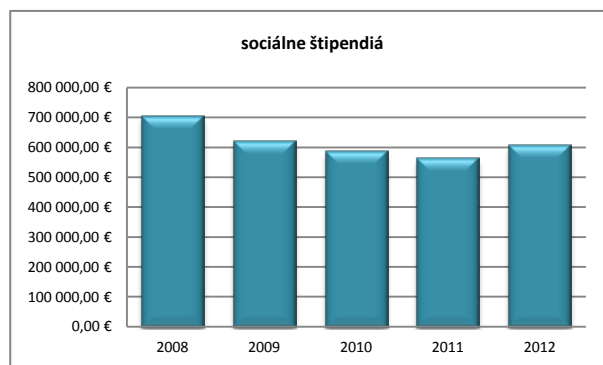
Priamou formou sociálnej podpory sú štipendiá, a to sociálne štipendiá a motivačné štipendiá.

Nepriamou formou sociálnej podpory sú najmä služby poskytované univerzitou jej študentom, na ktorých časť nákladov je poskytnutý účelový príspevok ministerstva. Jedná sa o príspevok na stravovanie a príspevok na ubytovanie

Celková výška dotácie v roku 2012 na sociálnu podporu predstavovala **980 202 €**.

3.2.2.1. Náklady na štipendiá

Dotácie na sociálne štipendiá sú poskytované účelovo. Vzhľadom k tomu, že v zmysle zákona o VŠ majú študenti na sociálne štipendium právny nárok, náklady na ne sú z kapitoly MŠVVŠ SR pokrývané v plnej výške. V rokoch 2008 - 2011 zaznamenala univerzita klesajúci trend v objeme vyplácaných sociálnych štipendií. V roku 2012 vyplatila UCM **sociálne štipendiá** v objeme **607 770 €** (nárast o 44 920 oproti roku 2011). Priemerné štipendium na jedného študenta na mesiac predstavovalo sumu 230 €.



Motivačné štipendiá sú vyplácané v súlade s platnou legislatívou. V rokoch 2008 – 2011 boli motivačné štipendiá vyplácané priemerne v objeme 228 tis. eur. V roku 2012 sme zaznamenali nárast v celkovom objeme vyplácaných motivačných štipendií o 45 600 eur, pri súčasnom znížení počtu študentov o 27. Univerzita vyplatila **motivačné štipendiá** vo výške **254 900 €**. Vyplácanie motivačných štipendií sa týkalo 711 študentov denného štúdia a 118

študentov externého štúdia.

3.2.2.2. Náklady na stravovanie študentov a na ich ubytovanie

Ministerstvo poskytuje v rámci dotácie na sociálnu podporu študentov príspevok na stravovanie, príspevok na ubytovanie a príspevok na športové a kultúrne aktivity študentov.

Príspevok na stravovanie študentov dennej formy štúdia sa poskytuje účelovo, pričom môže dostať príspevok na 2 jedlá denne. Výška príspevku na jedno jedlo pre študenta v roku 2012 bola 0,80 €. Stravovanie je zabezpečené v študentskej jedálni na Nám. J. Herdu 2 a bolo poskytované aj vo vlastných výdajniach v budove UCM na Skladovej 3 v Trnave a v budove UCM na Hlavnej 418 v Špačinciach, a to prostredníctvom zmluvných partnerov, ktorí mali stravovacie zariadenia v prenájme. Denne sú poskytované minimálne tri druhy teplých jedál a spravidla aspoň päť druhov studených jedál s charakterom hlavného jedla, pričom časť ponuky je orientovaná na zdravú výživu.

V roku 2012 bolo vydaných študentom **77 935 jedál** a výška použitého príspevku bola **62 348 €**.

Príspevok na ubytovanie pozostáva z dvoch častí, a to z príspevku na prevádzku vlastného študentského domova a príspevku na ubytovaného študenta. Príspevok na ubytovanie sa poskytuje účelovo.

V rámci príspevku na prevádzku študentských domovov sme prijali dotácie na mzdy zamestnancov a odvody do poisťovních fondov a finančné prostriedky na prevádzkové náklady študentského domova. Príspevok na ubytovaného študenta bol poskytnutý vo výške 7 € na ubytovaného študenta na jeden mesiac počas jeho ubytovania (najviac 10 mesiacov). V roku 2012 UCM ubytovávala študentov v jednom vlastnom ubytovacom zariadení a v štyroch zmluvných zariadeniach. Celková kapacita miest na ubytovanie študentov bola od začiatku akademického roka 2011/2012 462 lôžok. Členenie podľa ubytovacích zariadení je uvedené v tabuľke.

Ubytovacie zariadenie	Počet miest
Študentský domov Univerzity sv. Cyrila a Metoda v Trnave, Nám. J. Herdu 2, Trnava	224
Študentský domov Miloša Uhra, Bottova 26, Trnava	60
Ubytovacie zariadenie VÚJE, Sibírska 1, Trnava	45
Stredná odborná škola poľnohospodárstva a služieb na vidieku, Zavarská 9, Trnava	90
Stredná odborná škola záhradnícka, Brezová 2, Piešťany	43
Spolu	462

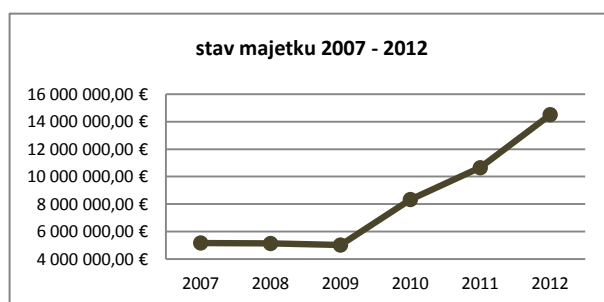
V roku 2012 bol poskytnutý príspevok na ubytovanie študentov v celkovej výške **93 497 €**.

Finančná podpora a organizačná podpora športových činností, kultúrnych činností a univerzitných pastoračných centier

V roku 2012 UCM, v súlade s platnou *Metodikou rozpisu dotácií zo štátneho rozpočtu verejným vysokým školám na rok 2012*, získala finančné prostriedky na organizačnú podporu uvedených voľno časových aktivít študentov vo výške **9 135 €**. Dotačné prostriedky boli použité na podporu futbalových turnajov, volejbalového turnaja, na prenájom plavárne pre študentov, na prípravu divadelného predstavenia apod.

4. VÝVOJ STAVU MAJETKU

Stav majetku UCM v Trnave má po stagnácii v rokoch 2007 - 2009 za posledné tri roky stúpajúci trend. V roku 2010 sa objem obstaraného majetku zvýšil predovšetkým v dôsledku zaradenia do používania budovy UCM na Bučianskej ul. v Trnave a v rokoch 2011 a 2012 sa jednalo o zaradenie investičného majetku nakupovaného v rámci



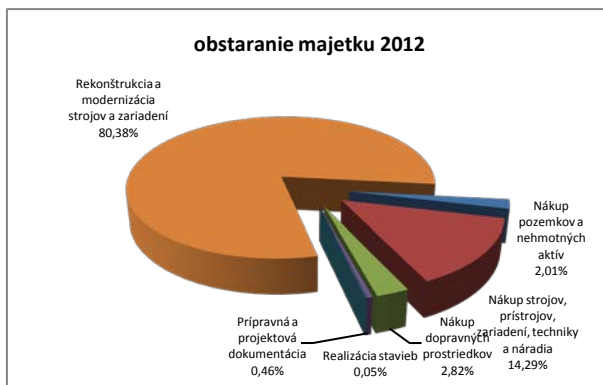
projektov spolufinancovaných z EÚ zameraných na informačno-komunikačné technológie.

V roku 2012 boli celkové výdavky na obstaranie a technické zhodnotenie dlhodobého majetku vo výške **497 155,25 €**. Zdroje na obstaranie a technické zhodnotenie dlhodobého majetku boli oproti roku 2011 nižšie o viac ako 6,2 mil. €, a to predovšetkým z dôvodu ukončenia realizácie už spomínaných projektov.

Z položky nákup pozemkov a nehmotných aktív sa realizoval nákup softvéru (obnova licencií).

V rámci položky nákup strojov, prístrojov a zariadení bola nakúpená predovšetkým výpočtová technika v rámci projektov spolufinancovaných z EÚ. Okrem toho boli nakúpené špeciálne prístroje do laboratórií (spektrometre, lyzimeter), mutlimediálne projektory do učební ap.

V rámci položky nákup dopravných prostriedkov sa realizoval nákup osobného úžitkové motorového vozidla (Peugeot Partner).



Prípravná a projektová dokumentácia sa týkala aktualizácie projektovej dokumentácie prebiehajúcej investičnej akcie v budove UCM na Bučianskej ul. v Trnave.

5. VÝVOJ FONDŮV

UCM tvorila v roku 2012 v súlade s všeobecne záväznými právnymi predpismi nasledovné fondy:

- rezervný fond
- fond reprodukcie
- štipendijný fond
- fond na podporu štúdia študentov so zdravotným postihnutím
- sociálny fond
- ostatné fondy (dary)

Rezervný fond dosiahol stav na konci roku 2012 výšku 875 416 €. Fond bol v roku 2012 tvorený z výsledku hospodárenia (40 % zisku) v čiastke 10 988 €. Prostriedky fondu nebolo potrebné použiť na krytie neuhradenej straty z minulých rokov.

Fond reprodukcie bol k 31. 12. 2012 vo výške 344 986 €. V roku 2012 bol tvorený odpismi dlhodobého majetku v objeme 264 317 €. Čerpanie fondu za rok 2012 bolo vo výške 176 125 €.

Štipendijný fond bol tvorený predovšetkým účelovou dotáciou poskytnutou kapitolou MŠVVŠ SR v objeme 953 511 €. Okrem toho bol v súlade so zákonom o VŠ tvorený zo školného vo výške 68 428 €. Čerpanie fondu za rok 2012 bolo 883 994 €. Zostatok fondu k 31. 12. 2012 bol 497 842 €.

Fond na podporu štúdia študentov so zdravotným postihnutím bol v súlade so zákonom o VŠ vytvorený z časti zisku, a to vo výške 275 €. V priebehu roka neprišlo k čerpaniu tohto fondu.

Ostatné fondy (dary) je fond tvorený z prostriedkov získaných na základe darovacích zmlúv, ktoré sú využívané v súlade s účelom ich určenia spravidla pre konkrétne pracovisko univerzity a na vymedzený účel. Počiatkový stav fondu bol 69 448 €. Tvorba fondu v roku 2012 bola vo výške 15 240 € a čerpanie bolo vo výške 20 473 €. Konečný stav k 31.12.2012 bol 64 215 €.

Sociálny fond tvorí UCM na základe *Zákona č. 152/1994 Z.z. o sociálnom fonde v znení neskorších predpisov*. Tvorbu fondu realizuje UCM v súlade s osobitným predpisom a uzatvorenou Kolektívnou zmluvou. V roku 2012 bol sociálny fond tvorený vo výške 63 703,75 €. Čerpanie fondu bolo vo výške



84 817,78 €, predovšetkým na regeneráciu pracovnej sily zamestnancov UCM, vo forme príspevku na zamestnanecké stravovanie a vo forme príspevku na dopravu. Konečný stav sociálneho fondu k 31. 12. 2012 bol 10 559,32 €.

6. REKAPITULÁCIA ZÚČTOVANIA SO ŠTÁTNYM ROZPOČTOM

Zúčtovanie bežných dotácií: Ministerstvo školstva SR poskytlo v roku 2012 univerzite dotácie na bežné výdavky v celkovom objeme 8 514 834 €. Univerzita k 31.12.2012 vyčerpala z tejto dotácie 7 821 820,07 €. Zostatok bežnej dotácie k 31.12.2012 presunutej na zostatkový účet je 693 013,93 €. (Z presunutých prostriedkov budú vyplatené decembrové mzdy zamestnancov, odvedené povinné odvody a uhradené došlé faktúry týkajúce sa roku 2012)

Zúčtovanie kapitálových dotácií: Ministerstvo školstva SR poskytlo v roku 2012 UCM dotácie na kapitálové výdavky v celkovom objeme 185 573 €. Výdavky kapitálovej dotácie boli čerpané vo výške 9 891 €. Zostatok kapitálovej dotácie k 31.12.2012 presunutej na zostatkový účet je 175 682 €. (Z presunutých prostriedkov bude dofinancovaná investičná akcia „Rekonštrukcia 2.NP v budove UCM na Bučianskej 4/A v Trnave – II.etapa).

Dotácia	Poskytnutá dotácia k 31. 12. 2012 (Eur)	Skutočné čerpanie k 31. 12. 2012 (Eur)	Presun nevyčerpanej dotácie z roku 2012 na zostatkový účet (Eur)	Vratky, vyplývajúce z finančného zúčtovania do 31. 12. 2012 (Eur)
bežná dotácia	8 514 834,00	7 821 820,07	693 013,93	0,00
kapitálová dotácia	185 573,00	9 891,00	175 682,00	0,00

7. PROSTRIEDKY ZO ŠTRUKTURÁLNYCH FONDŮ EÚ

V roku 2012 prijala UCM finančné prostriedky z fondov EÚ vrátane spolufinancovania zo štátneho rozpočtu v celkovej čiastke **955 170 €**, z toho 255 057 € na kapitálové výdavky a 700 114 € na bežné výdavky. Prostriedky boli čerpané na schválené projekty:

p.č.	kód ITMS	názov projektu	prijatá suma v roku 2012
1.	26110230001	Implementácia nových foriem vzdelávania pre FMK UCM	117 860
2.	26110230002	Aplikovaná etika pre vedomostnú spoločnosť (FF UCM)	109 138
3.	26110230003	Tvorba a aplikácia e-learningových kurzov na FMK UCM	99 065
4.	26250120007	Rozvoj informačno-komunikačných technológií na UCM v Trnave	178 113
5.	26250120015	Budovanie a modernizácia IKT na UCM v Trnave	301 232
6.	26110230062	Implementácia inovatívnych modelov hodnotenia FMK	47 757
7.	26110230051	Zvýšenie kvality vzdelávania na FPV	82 254
8.	26220220106	Vývoj a inštalácia lyzimetrických zariadení FPV	19 750
celkom			955 170

Jednotlivé projekty sú realizované v rámci operačných programov OP Vzdelávanie a OP Veda a výskum financovaných MŠVVŠ SR prostredníctvom ASFEU.

V projektoch č. 1. - 7. vystupuje UCM ako hlavný riešiteľ, projekt č. 8 rieši univerzita na základe zmluvy o partnerstve v spolupráci s Centrom výskumu rastlinnej výroby Piešťany.



8. NÁVRH NA ROZDELENIE HOSPODÁRSKEHO VÝSLEDKU

Celkový hospodársky výsledok UCM **23 315,49 €** tvorí súčet hospodárskeho výsledku v hlavnej činnosti 9 792,06 € a hospodárskeho výsledku v podnikateľskej činnosti po zdanení 13 523,43.

Hospodársky výsledok bude použitý a rozdelený nasledovne:

1. Zisk z podnikateľskej činnosti bude prevedený podľa § 18 ods. 2 zákona o VŠ do hlavnej činnosti.
2. UCM Trnava použije 40% svojho zisku na tvorbu rezervného fondu.
3. Na tvorbu Fondu na podporu študentov so zdravotným postihnutím sa použije 1 % zisku.
4. Na účte nerozdeleného zisku sa ponechá 59% .

Položka	suma
Prídel do rezervného fondu	9 326,20 €
Prídel do fondu na podporu štúdia študentov so zdravotným postihnutím	233,15 €
Účet nerozdeleného zisku	13 756,14 €
Spolu	23 315,49 €

9. ZÁVER

Hospodárenie UCM v roku 2012 bolo ovplyvňované prebiehajúcimi projektmi spolufinancovanými zo štrukturálnych fondov EÚ, predovšetkým dvoma projektmi zameranými na budovanie, rozvoj a modernizáciu IKT. Tieto dva projekty boli ukončené vo februári, resp. auguste. Do konca roku 2012 nebol finančne vysporiadaný projekt „Budovanie a modernizácia IKT na UCM v Trnave“. Úplné finančné vysporiadanie sa predpokladá v máji 2013. S ukončením projektov súviselo zaradenie nakúpeného majetku do používania a následné odpisovanie, čo malo výrazný vplyv na nárast nákladov roku 2012.

Za úspech možno považovať ukončenie hospodárenia s kladným hospodárskym výsledkom. Napriek zvýšeným výdavkom sa podarilo dosiahnuť zisk tak v rámci hlavnej činnosti, ako aj v rámci podnikateľskej činnosti UCM.

Trnava 16.04.2012

Dr. h.c. doc. Ing. Jozef Matúš, CSc., mim.prof.
rektor Univerzity sv. Cyrila a Metoda v Trnave



TABUĽKOVÁ ČASŤ

Tabuľka č. 1:	Príjmy z dotácií verejnej vysokej školy zo štátneho rozpočtu z kapitoly MŠVVŠ SR poskytnuté na základe Zmluvy o poskytnutí dotácie zo štátneho rozpočtu prostredníctvom rozpočtu Ministerstva školstva, vedy, výskumu a športu Slovenskej republiky na rok 2012 na programe 077
Tabuľka č. 2:	Príjmy verejnej vysokej školy v roku 2012 majúce charakter dotácie okrem príjmov z dotácií z kapitoly MŠVVŠ SR a okrem prostriedkov EÚ (štrukturálnych fondov)
Tabuľka č. 3:	Výnosy verejnej vysokej školy v rokoch 2011 a 2012
Tabuľka č. 4:	Výnosy verejnej vysokej školy zo školného a z poplatkov spojených so štúdiom v rokoch 2011 a 2012
Tabuľka č. 5:	Náklady verejnej vysokej školy v rokoch 2011 a 2012
Tabuľka č. 6:	Zamestnanci a náklady na mzdy verejnej vysokej školy v roku 2012
Tabuľka č. 7:	Náklady verejnej vysokej školy na štipendiá interných doktorandov v roku 2012
Tabuľka č. 8:	Údaje o systéme sociálnej podpory - časť sociálne štipendiá (§ 96 zákona) za roky 2011 a 2012
Tabuľka č. 9:	Údaje o systéme sociálnej podpory - časť výnosy a náklady študentských domovov (bez zmluvných zariadení) za roky 2011 a 2012
Tabuľka č. 10:	Údaje o systéme sociálnej podpory - časť výnosy a náklady študentských jedální za roky 2011 a 2012
Tabuľka č. 11:	Zdroje verejnej vysokej školy na obstaranie a technické zhodnotenie dlhodobého majetku v rokoch 2011 a 2012
Tabuľka č. 12:	Výdavky verejnej vysokej školy na obstaranie a technické zhodnotenie dlhodobého majetku v roku 2012
Tabuľka č. 13:	Stav a vývoj finančných fondov verejnej vysokej školy v rokoch 2011 a 2012
Tabuľka č. 16:	Štruktúra a stav finančných prostriedkov na bankových účtoch verejnej vysokej školy k 31. decembru 2012
Tabuľka č. 17:	Príjmy verejnej vysokej školy z prostriedkov EÚ a z prostriedkov na ich spolufinancovanie zo štátneho rozpočtu z kapitoly MŠVVŠ SR a z iných kapitol štátneho rozpočtu v roku 2012
Tabuľka č. 18:	Príjmy z dotácií verejnej vysokej školy zo štátneho rozpočtu z kapitoly MŠVVŠ SR poskytnuté mimo programu 077 a mimo príjmov z prostriedkov EÚ (štrukturálnych fondov) v roku 2012
Tabuľka č. 19:	Štipendiá z vlastných zdrojov podľa § 97 zákona v rokoch 2011 a 2012
Tabuľka č. 20:	Motivačné štipendiá v rokoch 2011 a 2012 (v zmysle § 96 zákona)
Tabuľka č. 21:	Štruktúra účtu 384 - výnosy budúcich období v rokoch 2011 a 2012
Tabuľka č. 22:	Výnosy verejnej vysokej školy v r. 2012 v oblasti sociálnej podpory študentov
Tabuľka č. 23:	Náklady verejnej vysokej školy v roku 2012 v oblasti sociálnej podpory študentov
Tabuľka č. 24a:	Súvaha k 31. 12. 2012 – Strana aktív 1. časť
Tabuľka č. 24b:	Súvaha k 31. 12. 2012 – Strana aktív 2. časť
Tabuľka č. 25:	Súvaha k 31. 12. 2012 – Strana pasív
Ročná účtovná zvierka	- súvaha - výkaz ziskov a strát - poznámky k účtovnej zvierke



Tabuľka č. 1: Príjmy z dotácií verejnej vysokej školy zo štátneho rozpočtu z kapitoly MŠVVaŠ SR poskytnuté na základe Zmluvy o poskytnutí dotácie zo štátneho rozpočtu prostredníctvom rozpočtu Ministerstva školstva, vedy, výskumu a športu Slovenskej republiky na rok 2012 na programe 077 (v Eur)

Názov verejnej vysokej školy: Univerzita sv. Cyrila a Metoda v Trnave
Názov fakulty:

Číslo riadku	Dotácia / program	Bežné dotácie	Kapitálové dotácie	Dotácie spolu
		A	B	C=A+B
1	Dotácia na uskutočňovanie akreditovaných študijných programov [R2]	5 484 956	175 932	5 660 888
2	- Podprogram 077 11	5 484 956	175 932	5 660 888
3	Dotácia na výskumnú, vývojovú alebo umeleckú činnosť [R4+R5+R6+R7+R8]	1 888 649	9 641	1 898 290
4	- Prvok 077 12 01	1 836 263	9 641	1 845 904
5	- Prvok 077 12 02	52 386	0	52 386
6	- Prvok 077 12 03	0	0	0
7	- Prvok 077 12 04	0	0	0
8	- Prvok 077 12 05	0	0	0
9	Dotácia na rozvoj vysokej školy [R10]	0	0	0
10	- Podprogram 077 13	0	0	0
11	Dotácia na sociálnu podporu študentov [R12+R13+R14]	1 141 229	0	1 141 229
12	- Prvok 077 15 01	664 811	0	664 811
13	- Prvok 077 15 02	288 700	0	288 700
14	- Prvok 077 15 03	187 718	0	187 718
15	Spolu [R1+R3+R9+R11]	8 514 834	185 573	8 700 407



Tabuľka č. 2: Príjmy verejnej vysokej školy v roku 2012 majúce charakter dotácie okrem príjmov z dotácií z kapitoly MŠVVaŠ SR a okrem prostriedkov EÚ (štrukturálnych fondov) (v Eur)

Názov verejnej vysokej školy: Univerzita sv. Cyrila a Metoda v Trnave
Názov fakulty:

Číslo riadku	Položka	Bežné dotácie	Kapitálové dotácie	Dotácie spolu
		A	B	C=A+B
1	Dotácie z kapitol štátneho rozpočtu okrem kapitoly MŠVVaŠ SR (na zdroji 111) [SUM(R1a:R1...)]	0	0	0
2	Dotácie z rozpočtov obcí a z rozpočtov vyšších územných celkov [SUM(R2a:R2...)]	1 200	0	1 200
2a	Mesto Trnava	1 200	0	1 200
3	Ostatné domáce príjmy s charakterom dotácie [SUM(R3a:R3...)]	16 140	0	16 140
3a	CVRV Piešťany spolupráca APVV	8 140	0	8 140
3b	STU spolupráca APVV	8 000	0	8 000
3c	Združenie vydavateľov	1 000	0	1 000
4	Príjmy zo zahraničia majúce charakter dotácie [SUM(R4a:R4...)]	82 035	0	82 035
4a	SAAIC	82 035	0	82 035
5	Spolu [R1+R2+R3+R4]	99 375	0	99 375



Tabuľka č. 3: Výnosy verejnej vysokej školy v rokoch 2011 a 2012
(v Eur)

Názov verejnej vysokej školy: Univerzita sv. Cyrila a Metoda v Trnave
Názov fakulty:

Číslo riadku	Položka	2011		2012		Rozdiel 2012-2011	
		Hlavná činnosť	Podnikateľ. činnosť	Hlavná činnosť	Podnikateľ. činnosť	Hlavná činnosť	Podnikateľ. činnosť
		A	B	C	D	E=C-A	F=D-B
1	Tržby za vlastné výroby (účet 601) [SUM(R2:R5)]	0	0	0	0	0	0
2	- vysokoškolské podniky					0	0
3	- študentské domovy					0	0
4	- študentské jedálne					0	0
5	- ostatné tržby za vlastné výroby					0	0
6	Tržby z predaja služieb (účet 602) [SUM(R7:R10)]	98 547	55 523	129 228	54 249	30 680	-1 274
7	- z ubytovania študentov (účet 602 001)	73 441		106 416	0	32 975	0
8	- zo stravných lístkov študentov a doktorandov (účet 602 009)			0	0	0	0
9	- z ubytovania a stravovania iných fyzických osôb (účet 602 008 a 602 010)			0	0	0	0
10	- iné analyticky sledované výnosy (účty 602 002-007, 602011-18, 602 099)	25 106	55 523	22 812	54 249	-2 295	-1 274
11	Tržby za predaný tovar (účet 604)	7 087		7 175	0	87	0
12	Zmeny stavu zásob vlastnej výroby (účtová skupina 61)			0	0	0	0
13	Aktivácia (účtová skupina 62)			0	0	0	0
14	Pokuty a penále (účet 641+642)			0	0	0	0
15	Platby za odpísané pohľadávky (účet 643)	929	0	0	0	-929	0
16	Úroky (účet 644) [R17+R18]	31	50	27	21	-4	-29
17	- z dotačného účtu (účet 644 001)			0	0	0	0
18	- z ostatných účtov (účet 644 002)	31	50	27	21	-4	-29
19	Kurzové zisky (účet 645)	28		39	0	11	0
20	Iné ostatné výnosy (účet 649) [SUM(R21:R33)]	1 736 501	12 089	2 267 817	7 822	531 316	-4 267
21	- školné (účet 649 001, 649 002 a 649 020)	1 279 957		1 763 331	0	483 374	0
22	- poplatky spojené so štúdiom (účet 649 003-006)	285 083		280 361	0	-4 722	0
23	- ďalšie vzdelávanie (účet 649 007)	98 315	12 089	60 575	6 572	-37 740	-5 517
24	- kvalifikačné skúšky (účet 649 008)			0	0	0	0
25	- dary (účet 649 009) (646)			0	0	0	0
26	- výnosy z dedičstva (účet 649 010)			0	0	0	0
27	- výnosy z duševného vlastníctva (účet 649 011)			0	0	0	0
28	- oprava výnosov minulých účtovných období (účet 649 013)			0	0	0	0
29	- použitie prostriedkov fondov (účet 649 014)			0	0	0	0
30	- použitie prostriedkov výnosov budúcich období - projekty (účet 649 015)			0	0	0	0
31	- príspevok na úhradu výdavkov zahraničných študentov/lektorov (649 016)			0	0	0	0
32	- dobropisy minulých období (účet 649 017)			16 478	0	16 478	0
33	- ostatné výnosy (účty 649 012, 649 018-019, 649 021, 649 099)	73 147		147 072	1 250	73 926	1 250
34	Tržby z predaja dlhodobého NM a HM (účet 651)			0	0	0	0



Tabuľka č. 3: Výnosy verejnej vysokej školy v rokoch 2011 a 2012
(v Eur)

Názov verejnej vysokej školy: Univerzita sv. Cyrila a Metoda v Trnave
Názov fakulty:

Číslo riadku	Položka	2011		2012		Rozdiel 2012-2011	
		Hlavná činnosť	Podnikateľ. činnosť	Hlavná činnosť	Podnikateľ. činnosť	Hlavná činnosť	Podnikateľ. činnosť
		A	B	C	D	E=C-A	F=D-B
35	Výnosy z dlhodobého finančného majetku (účet 652)			0	0	0	0
36	Tržby z predaja cenných papierov a podielov (účet 653)			0	0	0	0
37	Tržby z predaja materiálu (účet 654)			0	0	0	0
38	Výnosy z krátkodobého finančného majetku (účet 655)			0	0	0	0
39	Výnosy z použitia fondov (účet 656) [SUM(R40:R43)] ¹⁾	16 345	0	41 797	0	25 452	0
40	- rezervného fondu (účet 656 100)			0	0	0	0
41	- štipendijného fondu (účet 656 200)			21 324	0	21 324	0
42	- fondu reprodukcie (účet 656 400) ²⁾			0	0	0	0
43	- ostatných fondov (účet 656 300, 656 500)	16 345		20 473	0	4 128	0
44	Výnosy z precenenia cenných papierov (účet 657)			0	0	0	0
45	Výnosy z nájmu majetku (účet 658)			0	0	0	0
46	Zúčtovanie zákonných opravných položiek (účet 659)	X	X	X	X		
47	Prijaté príspevky od iných organizácií (účet 662)			0	0	0	0
47a	Príspevok z podielu zaplatenej dane (účet 665)			0	0	0	0
48	Vnútroorganizačné prevody výnosov (účtová skupina 67)			0	0	0	0
49	Prevádzkové dotácie (účet 691)	8 576 920		10 255 857	0	1 678 937	0
50	z toho:					0	0
51	- zúčtovanie dotácie zo ŠR na DN a HM vo výške odpisov	132 853		130 457	0	-2 396	0
52	Spolu [R1+R6+SUM(R11:R16)+R19+R20+SUM(R34:R39)+SUM(R44:49)]	10 436 388	67 661	12 701 939	62 091	2 265 551	-5 570



**Tabuľka č. 4: Výnosy verejnej vysokej školy zo školného a z poplatkov spojených so štúdiom
v rokoch 2011 a 2012
(v Eur)**

Názov verejnej vysokej školy: Univerzita sv. Cyrila a Metoda v Trnave
Názov fakulty:

Číslo riadku	Položka	2011	2012
		A	B
1	Výnosy zo školného [R2+R3 +R4]	1 279 957	1 763 331
2	- za prekročenie štandardnej dĺžky štúdia a súbežné štúdium (§ 92 ods. 5 a 6 zákona) (účet 649 001)	301 419	348 977
3	- od cudzincov (§ 92 ods. 9 zákona) (účet 649 002)	0	0
4	- výnosy zo školného za štúdium v externej forme štúdia (§92 ods. 4) zákona (účet 649020)	978 537	1 414 354
5	Výnosy z poplatkov spojených so štúdiom [SUM(R5:R8)]	285 083	280 361
6	- za prijímacie konanie (§ 92 ods. 10 zákona) (účet 649 003)	173 152	161 928
7	- za rigorózne konanie (§ 92 ods. 11 zákona) (účet 649 004)	21 247	13 635
8	- za vydanie diplomu za rigorózne konanie (§ 92 ods. 12 zákona) (účet 649 005)	0	1 695
9	- za vydanie dokladov o štúdiu a ich kópií (§ 92 ods. 13 zákona) (účet 649 006)	90 683	103 103
10	Základ pre prídel do štipendijného fondu	60 284	69 795
11	Návrh na prídel do štipendijného fondu	58 959	68 428

**Tabuľka č. 5: Náklady verejnej vysokej školy v rokoch 2011 a 2012
(v Eur)**

Názov verejnej vysokej školy: **Univerzita sv. Cyrila a Metoda v Trnave**
Názov fakulty:

Číslo riadku	Položka	2011		2012		Rozdiel 2012-2011	
		Hlavná činnosť	Podnikateľská činnosť	Hlavná činnosť	Podnikateľská činnosť	Hlavná činnosť	Podnikateľská činnosť
		A	B	C	D	E=C-A	F=D-B
1	Spotreba materiálu (účet 501) [SUM(R2:R13)]	375 844	3 597	768 840	4 220	392 995	622
2	- knihy, časopisy a noviny (účet 501 001)	69 545	41	115 013	301	45 468	260
3	- chemikálie a ostatný materiál pre zabezpečenie experimentálnej výučby (účet 501 002)	32 511	3 370	34 290	214	1 779	-3 155
4	- kancelárske potreby a materiál (účet 501 003)	76 107	34	52 270	504	-23 838	470
5	- papier (účet 501 004)	14	0	0	0	-14	0
6	- pohonné hmoty a ostatný materiál na dopravu (účet 501 007)	8 978	0	8 394	0	-584	0
7	- čistiace, hygienické a dezinfekčné potreby (účet 501 008)	21 777	0	20 918	0	-860	0
8	- stavebný, vodoinštalčný a elektroinštalčný materiál (účet 501 009)	6 839	0	2 893	0	-3 946	0
9	- potraviny (účet 501 010)	0	0	0	0	0	0
10	- DHM - prístroje a zariadenia laboratórií, výpočtová technika (účet 501 011)	86 305	138	400 514	2 870	314 209	2 732
11	- DHM - nábytok (účet 501 012)	37 928	0	54 949	121	17 021	121
12	- iné analyticky sledované náklady (účty 501 005-006, 501 013-018, 501 077)	20 653	14	26 137	0	5 484	-14
13	- ostatný materiál (účet 501 099)	15 185	0	53 462	209	38 277	209
14	Spotreba energie (účet 502) [SUM(R15:R20)]	228 200	2 350	269 289	1 580	41 090	-770
15	- elektrická energia (účet 502 001)	76 191	799	123 897	683	47 706	-116
16	- tepelná energia (účet 502 002)	91 911	987	94 746	626	2 834	-361
17	- vodné a stočné (účet 502 003)	9 485	94	10 534	58	1 049	-36
18	- plyn (účet 502 004)	50 613	470	40 113	213	-10 500	-257
19	- palivá (účet 502 005)	0	0	0	0	0	0
20	- ostatné energie	0	0	0	0	0	0
21	Spotreba ostatných neskladovateľných dodávok (účet 503)	X	X	X	X	0	0
22	Predaný tovar (účet 504) [SUM(R23:R26)]	7 006	0	6 959	0	-47	0
23	- vysokoškolské podniky	0	0	0	0	0	0
24	- študentské domovy	0	0	0	0	0	0
25	- študentské jedálne	0	0	0	0	0	0
26	- ostatný predaný tovar	7 006	0	6 959	0	-47	0
27	Opravy a udržiavanie (účet 511) [SUM(R28:R34)]	58 409	0	120 100	154	61 691	154
28	- opravy a udržiavanie stavieb (účet 511 001)	33 195	0	91 339	154	58 144	154
29	- opravy a udržiavanie strojov, prístrojov, zariadení a inventára (účet 511 002)	15 263	0	17 937	0	2 674	0
30	- opravy a udržiavanie dopravných prostriedkov (účet 511 003)	4 550	0	3 411	0	-1 139	0
31	- opravy a udržiavanie prostriedkov IT (účet 511 004)	1 575	0	2 382	0	807	0
32	- údržba a opravy meracej techniky, telovýchovných zariadení ... (účet 511 005)	0	0	0	0	0	0
33	- iné analyticky sledované náklady (účet 511 006-008)	2 448	0	4 321	0	1 873	0
34	- ostatná údržba a opravy (účet 511 099)	1 378	0	711	0	-667	0



**Tabuľka č. 5: Náklady verejnej vysokej školy v rokoch 2011 a 2012
(v Eur)**

Názov verejnej vysokej školy: **Univerzita sv. Cyrila a Metoda v Trnave**
Názov fakulty:

Číslo riadku	Položka	2011		2012		Rozdiel 2012-2011	
		Hlavná činnosť	Podnikateľská činnosť	Hlavná činnosť	Podnikateľská činnosť	Hlavná činnosť	Podnikateľská činnosť
		A	B	C	D	E=C-A	F=D-B
35	Cestovné (účet 512) [SUM(R36:R37)]	59 984	1 542	69 050	818	9 066	-724
36	- domáce cestovné (účet 512 001)	11 648	887	14 115	160	2 467	-727
37	- zahraničné cestovné (účet 512 002)	48 336	655	54 934	658	6 599	3
38	Náklady na reprezentáciu (účet 513)	19 375	0	43 215	0	23 840	0
39	Ostatné služby (účet 518) [SUM(R40:R54)]	753 742	5 463	845 342	4 875	91 599	-588
40	- prenájom priestorov (účet 518 001)	43 939	0	76 679	0	32 739	0
41	- prenájom zariadení (účet 518 002)	4 610	0	4 486	0	-124	0
42	- vložné na konferencie (účet 518 004)	18 465	2 320	22 394	860	3 928	-1 460
43	- ďalšie vzdelávanie zamestnancov (účet 518 005)	2 600	0	13 027	0	10 427	0
44	- telefón, fax (účet 518 006)	37 009	0	41 232	0	4 223	0
45	- počítačové siete a prenosy údajov (účet 518 007)	5 173	0	7 318	0	2 145	0
46	- poštovné (účet 518 008)	26 935	0	31 125	16	4 190	16
47	- odvoz odpadu (účet 518 009)	1 798	0	916	0	-882	0
48	- revízie zariadení (účet 518 010)	8 156	0	12 102	0	3 946	0
49	- čistenie verejných priestranstiev (účet 518 011)	0	0	0	0	0	0
50	- dopravné služby (účet 518 012)	13 027	0	19 129	1 158	6 102	1 158
51	- drobný nehmotný majetok (účet 518 014)	16 616	0	43 705	0	27 089	0
52	- používanie plavárne (účet 518 019)	1 332	0	1 802	0	470	0
53	- iné analyticky sledované náklady (účty 518 003, 518 013, 518 015-018, 518 020-030, 518 040, 518 041)	218 803	2 108	174 833	1 347	-43 969	-760
54	- ostatné služby (účet 518 099)	355 279	1 035	396 595	1 494	41 315	459
55	Mzdové náklady (účet 521) [SUM(R56:R57)]	5 080 168	28 477	5 604 324	29 178	524 157	701
56	- MZDY (účty 521 001-008, 521 012)	4 928 054	10 232	5 363 230	2 722	435 176	-7 510
57	- OON [SUM(R58:R60)]	152 113	18 246	241 094	26 456	88 981	8 211
58	- dohody o vykonaní práce - externí učitelia (účet 521 009)	0	0	0	0	0	0
59	- dohody o vykonaní práce, dohody o pracovnej činnosti (účet 521 010)	142 254	17 996	228 994	26 456	86 740	8 461
60	- dohody o brigádnickej práci študentov (účet 521 011)	9 859	250	12 100	0	2 241	-250
61	Zákonné sociálne poistenie (účet 524)	1 640 134	3 333	1 805 160	1 149	165 026	-2 185
62	Ostatné sociálne poistenia (účet 525)	27 451	0	33 196	0	5 745	0
63	Zákonné sociálne náklady (účet 527) [SUM(R64:R69)]	229 729	0	147 225	0	-82 504	0
64	- tvorba sociálneho fondu (účet 527 001)	53 508	0	57 772	0	4 264	0
65	- príspevok zamestnancom na stravovanie (účet 527 002)	150 007	0	74 195	0	-75 812	0
66	- zákonné odstupné, odchodné (účet 527 003)	15 586	0	2 312	0	-13 274	0
67	- náhrada príjmu pri PN (účet 527 004)	10 589	0	9 733	0	-856	0
68	- ochranné pracovné pomôcky podľa Zákonníka práce (účet 527 005)	39	0	3 213	0	3 174	0

**Tabuľka č. 5: Náklady verejnej vysokej školy v rokoch 2011 a 2012
(v Eur)**

Názov verejnej vysokej školy: Univerzita sv. Cyrila a Metoda v Trnave
Názov fakulty:

Číslo riadku	Položka	2011		2012		Rozdiel 2012-2011	
		Hlavná činnosť	Podnikateľská činnosť	Hlavná činnosť	Podnikateľská činnosť	Hlavná činnosť	Podnikateľská činnosť
		A	B	C	D	E=C-A	F=D-B
69	- ostatné zákonné sociálne náklady (účet 527 099)	0	0	0	0	0	0
70	Ostatné sociálne náklady (účet 528)	2 929	0	1 760	0	-1 170	0
71	Daň z motorových vozidiel (účet 531)	0	0	0	0	0	0
72	Daň z nehnuteľnosti (účet 532)	6 101	0	8 757	0	2 656	0
73	Ostatné dane a poplatky (účet 538)	10 461	0	12 633	162	2 173	162
74	Ostatné náklady (účtová skupina 54) [R75+ R76]	662 249	231	717 271	523	55 021	293
75	- Náklady účtovnej skupiny 54 okrem nákladov účtu 549 (účtovné skupiny 541 až 548)	258	0	8 434	0	8 176	0
76	- Iné ostatné náklady (účet 549) [SUM(R77:R83)]	661 991	231	708 836	523	46 845	293
77	- štipendiá doktorandov (účet 549 001, 549 016, 549 017)	478 271	0	477 083	0	-1 189	0
78	- bankové poplatky (účet 549 002)	1 784	18	2 590	28	806	10
79	- úhrada výnosov z úrokov na dotačnom účte (účet 549 003)	0	0	0	0	0	0
80	- poisťné náklady (havarijné, majetok, na študentov) (účet 549 004, 549 015)	11 291	0	21 478	0	10 187	0
81	- štipendiá z vlastných zdrojov - prospechové (549 007)	0	0	1 100	0	1 100	0
82	- iné analyticky sledované náklady (účet 549 005-006, 549 008-012)	3 460	0	24 939	0	21 479	0
83	- ostatné iné náklady (účet 549 099)	167 186	213	181 647	495	14 461	282
84	Odpisy, predaný majetok a opravné položky (účtová skupina 55) [SUM(R85:R91)]	1 263 809	2 030	2 239 022	2 606	975 213	576
85	- odpisy DN a HM nadobudnutého z kapitálových dotácií zo ŠR (účet 551 100, 551 121, 551 123)	132 853	0	129 875	0	-2 978	0
86	- odpisy ostatného DN a HM (účet 551 200, 221, 223, 400, 900, 921, 923)	199 239	2 030	255 514	2 606	56 275	576
86a	- odpisy DN a HM nadobudnutého z kapitálových dotácií z EÚ (zo štrukturálnych fondov) (účet 551 300, 321, 323)	87 709	0	831 694	0	743 985	0
87	- ostatné náklady z účtovnej skupiny 55 (účty 552, 553, 554, 557, 558, 559)	0	0	0	0	0	0
88	- náklady na tvorbu rezervného fondu (účet 556 100)	0	0	0	0	0	0
89	- náklady na tvorbu štipendijného fondu (účet 556 200)	844 007	0	1 021 939	0	177 932	0
90	- náklady na tvorbu fondu reprodukcie (účet 556 400)	0	0	0	0	0	0
91	- náklady na tvorbu ostatných fondov (účty 556 300 556 510, 556 520)	0	0	0	0	0	0
92	Poskytnuté príspevky (účtová skupina 56)	0	0	0	0	0	0
92a	Vnútroorganizačné prevody (účtovná skupina 57)	0	0	0	0	0	0
93	Daň z príjmov (účtová skupina 59)	6	3 959	5	3 303	-1	-656
94	Spolu [R1+R14+R21+R22+R27+R35+R38+R39+R55+SUM (R61:R63) +SUM (R70:R74)+R84+R92+R93]	10 425 596	50 982	12 692 146	48 568	2 266 550	-2 415

Tabuľka č. 6: Zamestnanci a náklady na mzdy verejnej vysokej školy v roku 2012

Názov verejnej vysokej školy: Univerzita sv.Cyrila a Metoda v Trnave
Názov fakulty:

Číslo riadku	Kategória zamestnancov	Priemerný evidenčný prepočítaný počet zamestnancov za rok 2012				Náklady na mzdy poskytované z prostriedkov štátneho rozpočtu (v Eur)	z toho:		Náklady na mzdy poskytované z iných zdrojov (v Eur)	Náklady na mzdy spolu (v Eur)
		Počet zamestnancov platených z prostriedkov štátneho rozpočtu	z toho:		Počet zamestnancov platených z iných zdrojov		Počet zamestnancov spolu	Náklady na mzdy poskytované z dotácie MŠVVaŠ SR (v Eur)		
			Zamestnanci platení z dotácie MŠVVaŠ SR							
		A	B	C	D=A+C	E	F	G	H=E+G	
1	Vysokoškolskí učitelia spolu [SUM(R2:R6)]	232	231	56	288	2 776 268	2 758 789	1 049 168	3 825 436	
2	- vysokoškolskí učitelia s funkčným zaradením "profesor"	39	39	9	48	590 652	589 072	225 998	816 650	
3	- vysokoškolskí učitelia s funkčným zaradením "docent"	37	37	9	46	492 199	490 682	154 689	646 888	
4	- vysokoškolskí učitelia s funkčným zaradením "odborný asistent"	153	152	38	191	1 663 949	1 652 584	664 402	2 328 350	
5	- vysokoškolskí učitelia s funkčným zaradením "asistent"	1	1	0	1	16 856	15 256	1 170	18 026	
6	- vysokoškolskí učitelia s funkčným zaradením "lektor"	1	1	0	2	12 612	11 194	2 910	15 522	
7	Odborní zamestnanci	23	23	1	23	194 666	194 666	15 926	210 592	
	z toho:									
8	- na oblasť IT	9	9	0	9	90 075	90 075	540	90 615	
9	Administratívni zamestnanci spolu [SUM(R10:R12)]	78	77	6	84	846 723	829 344	120 436	967 159	
10	- zamestnanci zaradení na rektorátach	60	60	3	64	705 967	689 521	83 108	789 075	
11	- zamestnanci zaradení na dekanátach	7	7	2	9	70 744	69 811	22 283	93 027	
12	- zamestnanci zaradení na ostatných pracoviskách	10	10	1	12	70 013	70 013	15 045	85 057	
13	Výskumní pracovníci alebo umeleckí pracovníci	8	8	1	9	81 899	80 640	21 903	103 802	
14	Prevádzkoví zamestnanci okrem zamestnancov študentských domovov a jedální	41	41		41	225 353	225 353	1 460	226 813	
15	Zamestnanci osobitne financovaných súčastí verejnej vysokej školy (špecifiká) z R1, R7, R9, R13, R14 spolu [SUM(R15a:R15...)]	0	0	0	0	0	0	0	0	
16	Zamestnanci študentských domovov	5	5	0	5	29 983	29 983	2 167	32 151	
17	Zamestnanci študentských jedální	0	0	0	0	0	0	0	0	
18	Spolu [R1+R7+R9+R13+R14+R16+R17]	387	385	64	451	4 154 892	4 118 775	1 211 059	5 365 952	



Tabuľka č. 7: Náklady verejnej vysokej školy na štipendiá interných doktorandov v roku 2012 (v Eur)

Názov verejnej vysokej školy: Univerzita sv. Cyrila a Metoda v Trnave Názov fakulty:						
Číslo riadku	Položka	na miestach pridelených MŠVVaŠ SR		na miestach nepridelených MŠVVaŠ do 31.8.2012	na miestach nepridelených MŠVVaŠ po 1.9.2012	Spolu
		v tom:				
		z účelovej dotácie MŠVVaŠ SR	z neúčelovej dotácie MŠVVaŠ SR			
		A	B	C	D	E=A+B+C+D
1	Náklady na štipendiá interných doktorandov (R2+R5+R8) ¹⁾	419 050	9 539	0	48 494	477 083
2	- náklady na štipendiá interných doktorandov pred dizertačnou skúškou (v zmysle § 54 ods. 18 písm. a) zákona spolu (SUM(R3;R4))	143 550	2 216	0	48 494	194 260
3	- náklady na štipendiá vo výške 9. platovej triedy a 1. platového stupňa (účet 549001) (v CRŠ kod 10)	143 550	X		48 494	192 044
4	- náklady na časť štipendia prevyšujúce 9. platovú triedu a 1. platový stupeň (účet 549016)	X	2 216			2 216
5	- náklady na štipendiá interných doktorandov po dizertačnej skúške (v zmysle § 54 ods. 18 písm. b) zákona spolu (SUM(R6;R7))	275 500	7 323	0	0	282 823
6	- náklady na štipendiá vo výške 10. platovej triedy a 1. platového stupňa (účet 549001) (v CRŠ kod 11)	275 500	X			275 500
7	- náklady na časť štipendia prevyšujúce 10. platovú triedu a 1. platový stupeň (účet 549017)	X	7 323			7 323
8	Nevyčerpaná účelová dotácia (+) / nedoplatok účelovej dotácie (-) za rok 2011		X	X	X	0
9	Dotácia na štipendiá doktorandov poskytnutá v rámci dotačnej zmluvy v priebehu roka 2012	464 943	47 424	X	X	512 367
10	Nevyčerpaná účelová dotácia (+) / nedoplatok účelovej dotácie (-) za rok 2012	45 893	X	X	X	45 893
11	Počet osobomesiacov za rok 2012	764	X		97	861
12	Priemerný mesačný náklad na doktoranda	560,98	X	0,00	499,94	554,10



Tabuľka č. 8: Údaje o systéme sociálnej podpory - časť sociálne štipendiá (§ 96 zákona)
za roky 2011 a 2012

Názov verejnej vysokej školy: Univerzita sv. Cyrila a Metoda v Trnave
Názov fakulty:

Číslo riadku	Položka	2011	Počet študentov poberajúcich sociálne štipendium	2012	Počet študentov poberajúcich sociálne štipendium
		Finančné prostriedky (v Eur)		Finančné prostriedky (v Eur)	
		A	B	C	D
1	Výdavky na sociálne štipendiá (§ 96 zákona) za kalendárny rok	562 850	X	607 770	X
2	Počet študentov poberajúcich sociálne štipendiá v osobomesiacoch ¹⁾	X	2 934	X	2 638
3	Počet študentov poberajúcich sociálne štipendiá ²⁾	X	314	X	394
4	Nevyčerpaná dotácia (+) / nedoplatok dotácie (-) k 31. 12. predchádzajúceho roka [R4_SC = R6_SA]	54 977		48 525	X
5	Príjem z dotácie poskytnutej na sociálne štipendiá v rámci dotačnej zmluvy z kapitoly MŠVVaŠ k 31.12.	556 398	X	664 811	X
6	Nevyčerpaná dotácia (+) / nedoplatok dotácie (-) k 31. 12. bežného roka [R4+R5-R1]	48 525	X	105 566	X
7	Priemerné štipendium na 1 študenta na mesiac [R1_SA/R2_SB resp. R1_SC/R2_SD]	192	X	230	X



Tabuľka č. 9: Údaje o systéme sociálnej podpory - časť výnosy a náklady¹⁾ študentských domovov (bez zmluvných zariadení) za roky 2011 a 2012

Názov verejnej vysokej školy: Univerzita sv. Cyrila a Metoda v Trnave

Číslo riadku	Položka	Náklady / Výnosy (v Eur)		Počty ubytovaných	
		2011	2012	2011	2012
		A	B	C	D
1	Projektovaná lôžková kapacita študentského domova k 31. 12. kalendárneho roka (v počte miest)	X	X	237	224
2	Počet ubytovaných študentov (vrátane interných doktorandov) ²⁾ v osobomesiacoch	X	X	1 640	1 797
3	Priemerný prepočítaný počet ubytovaných študentov [(R2/12)]	X	X	137	150
4	Výnosy z poplatkov za ubytovanie od študentov počas výučbového obdobia (10 mesiacov)	73 441	89 850	X	X
5	Výnosy z poplatkov za ubytovanie od študentov počas hlavných prázdnin (od interných doktorandov) a počty ubytovaných študentov				
6	Výnos z dotácie zo štátneho rozpočtu na študentské domovy (bez zmluvných zariadení)	76 767	93 116	X	X
7	Ostatné výnosy zo študentských domovov			X	X
8	Výnosy zo študentských domovov v kalendárnom roku spolu [SUM(R4:R7)]	150 208	182 966	X	X
9	Náklady študentských domovov spolu [R10+R11]	88 983	81 590	X	X
10	- náklady študentských domovov (bez zmluvných zariadení) - mzdy a odvody	43 725	32 151	X	X
11	- náklady študentských domovov (bez zmluvných zariadení) - ostatné	45 258	49 439	X	X
12	Rozdiel výnosov a nákladov na študentské domovy v kalendárnom roku [R8-R9]	61 225	101 376	X	X
13	Priemerné ročné náklady na jedného ubytovaného študenta [R9/R3]	651	545	X	X



Tabuľka č. 10: Údaje o systéme sociálnej podpory - časť výnosy a náklady¹⁾ študentských jedální za roky 2011 a 2012 (v Eur)

Názov verejnej vysokej školy: Univerzita sv. Cyrila a Metoda v Trnave

Číslo riadku	Položka	2011	2012
		A	B
1	Výnosy²⁾ študentských jedální súvisiace so stravovaním študentov spolu [R2+R5]	84 532	62 348
2	Tržby jedální súvisiace so stravovaním študentov v kalendárnom roku spolu [R3+R4]	0	0
3	- tržby za stravné lístky študentov	0	0
4	- ostatné tržby súvisiace so stravovaním študentov	0	0
5	Výnos z dotácie zo štátneho rozpočtu na študentské jedálne spolu [R6+R7-R8]	84 532	62 348
6	- zostatok nevyčerpanej dotácie (+)/ nedoplatok dotácie (-) z predchádzajúcich rokov [R6_SB=R8_SA]	-5 309	2 612
7	- účelová dotácia v danom kalendárnom roku	92 453	85 467
8	- prenos zostatku dotácie do nasledujúceho kalendárneho roku [R6+R7-R15]	2 612	25 731
9	Náklady na činnosť študentských jedální súvisiace so stravovaním študentov za kalendárny rok	0	0
	z toho:		
10	- náklady na jedlá študentov ³⁾	0	0
11	Rozdiel výnosov a nákladov študentských jedální súvisiacich so stravovaním študentov [R1-R9]	84 532	62 348
12	Počet vydaných jedál študentom v kalendárnom roku	92 349	77 935
13	- počet vydaných jedál študentom vo vlastných stravovacích zariadeniach ³⁾	0	0
14	- počet vydaných jedál študentom v zmluvných zariadeniach ⁴⁾	92 349	77 935
15	Nárok na príspevok zo štátneho rozpočtu na jedlá podľa metodiky	84 532	62 348
16	Priemerné náklady na jedlo študenta v Eur [R10/R12]	0	0

¹⁾ výnosy a náklady z podnikateľskej činnosti sa neuvádzajú, neuvádzajú sa ani výnosy a náklady súvisiace so stravovaním zamestnancov

²⁾ všetky údaje o výnosoch a nákladoch sa uvádzajú v Eur

³⁾ uvádzajú sa jedlá vydané študentom len vo vlastnej jedálni, na ktoré sa poskytuje dotácia

⁴⁾ uvádzajú sa všetky jedlá vydané študentom v zmluvných zariadeniach, na ktoré sa poskytuje dotácia



Tabuľka č. 11: Zdroje verejnej vysokej školy na obstaranie a technické zhodnotenie dlhodobého majetku v rokoch 2011 a 2012 (v Eur)

Názov verejnej vysokej školy: Univerzita sv. Cyrila a Metoda v Trnave

Číslo riadku	Položka	Objem zdrojov	
		2011	2012
		A	B
1	Stav fondu reprodukcie k 1.1.		
2	Tvorba fondu reprodukcie v kalendárnom roku spolu [SUM(R3:R8)]	0	0
3	- tvorba fondu z hospodárskeho výsledku (účet 413 111)		
4	- tvorba fondu z odpisov (účet 413 116)		
5	- tvorba fondu z výnosov z predaja majetku (účet 413 117)		
6	- tvorba fondu prevodom z rezervného fondu (účet 413 114)		
7	- tvorba fondu z darov a z dedičstva (účet 413 112)		
8	- ostatná tvorba (účet 413 113)		
9	Zdroje na obstaranie a technické zhodnotenie majetku z fondu reprodukcie [R1+R2]	0	0
10	Dotácia na kapitálové výdavky zo štátneho rozpočtu	92 380	185 573
10a	Dotácia na kapitálové výdavky z prostriedkov EÚ (štrukturálnych fondov vrátane spolufinancovania)	6 794 943	255 057
11	Zostatok kapitálovej dotácie z predchádzajúceho roku (z dotácií na R10 a R10a)	84 072	231 871
12	Zdroje na obstaranie a technické zhodnotenie dlhodobého majetku z úverov		
13	Iné zdroje na obstaranie a technické zhodnotenie dlhodobého majetku (v danom roku vrátane zostatkov na týchto zdrojoch)		
14	Zdroje na obstaranie a technické zhodnotenie dlhodobého majetku spolu [SUM(R9:R13)]	6 971 395	672 501

Tabuľka č. 12: Výdavky verejnej vysokej školy na obstaranie a technické zhodnotenie dlhodobého majetku v roku 2012 (v Eur)

Názov verejnej vysokej školy: Univerzita sv. Cyrila a Metoda v Trnave

Číslo riadku	Položka	Čerpanie kapitálovej dotácie v roku 2012 zo štátneho rozpočtu	Čerpanie kapitálovej dotácie v roku 2012 z prostriedkov EÚ (štrukturálnych fondov)	Čerpanie bežnej dotácie v roku 2012 prostredníctvom fondu reprodukcie	Čerpanie ostatných zdrojov prostredníctvom fondu reprodukcie	Čerpanie z úveru	Čerpanie z iných zdrojov	Celkové výdavky na obstaranie a technické zhodnotenie dlhodobého majetku
		A	B	C	D	E	F	G=A+B+C+D+E+F
1	Nákup pozemkov a nehmotných aktív			2 730,00	7 244,72			9 974,72
	z toho:							
2	- nákup softvéru			2 730,00	7 244,72			9 974,72
3	Nákup budov a stavieb							0,00
4	Nákup strojov, prístrojov, zariadení, techniky a náradia [SUM(R5:R9)]	9 641,00	1 809,18	15 745,16	43 832,11	0,00	0,00	71 027,45
5	- interiérové vybavenie (713 001)				1 776,00			1 776,00
6	- telekomunikačná technika (713 003)							0,00
7	- výpočtová technika (713 002)		1 809,18	1 884,96	34 167,70			37 861,84
8	- prevádzkové stroje, prístroje, zariadenia, technika a náradie (713 004)	9 641,00		13 860,20	7 888,41			31 389,61
9	- špeciálne stroje, prístroje, zariadenia, technika, náradie a materiál (713 005)							0,00
10	Nákup dopravných prostriedkov všetkých druhov			14 000,00				14 000,00
11	Prípravná a projektová dokumentácia			1 080,00	1 200,00			2 280,00
12	Realizácia stavieb a ich technického zhodnotenia	250,00						250,00
13	Rekonštrukcia a modernizácia strojov a zariadení		86 392,50	168 096,73	83 314,57			337 803,80
14	Nákup ostatného dlhodobého majetku			61 819,28				61 819,28
15	Výdavky na obstaranie a technické zhodnotenie dlhodobého majetku spolu [R1+SUM(R3:R4)+SUM(R10:R14)]	9 891,00	88 201,68	263 471,17	135 591,40	0,00	0,00	497 155,25

Tabuľka č. 13: Stav a vývoj finančných fondov verejnej vysokej školy v rokoch 2011 a 2012

Názov verejnej vysokej školy: Univerzita sv. Cyrila a Metoda v Trnave

č. r.		Rezervný fond		Fond reprodukcie		Štipendijný fond		Fond na podporu štúdiá študentov so špecifickými potrebami		Ostatné fondy		Fondy spolu	
		2011	2012	2011	2012	2011	2012	2011	2012	2011	2012	2011	2012
		A	B	C	D	E	F	G	H	I	J	K=A+C+E+G+I	L=B+D+F+H+J
1	Stav fondu k 1.1. kalendárneho roku [R1_SB = R12_SA ...]	853 066	864 428	1 022 455	256 794	297 461	359 897	0	9 705	68 504	69 448	2 241 485	1 560 272
2	Tvorba fondu v kalendárnom roku spolu SUM(R3:R10)	11 362	10 988	201 269	264 317	844 292	1 021 939	0	275	17 289	15 240	1 074 212	1 312 759
3	- tvorba fondu z výsledku hospodárenia ¹⁾	11 362	10 988		0	284	0	0	275	0	0	11 646	11 263
4	- tvorba fondu z odpisov	X	X	201 269	264 317	X	X	X	X	X	X	201 269	264 317
5	- tvorba fondu z predaja alebo likvidácie majetku	X	X	0	0	X	X	X	X	X	X	0	0
6	- tvorba fondu prevodom z rezervného fondu	X	X	0	0	0	0	0	0	0	0	0	0
7	- tvorba fondu z darov a z dedičstva	0	0	0	0	0	0	0	0	17 289	15 240	17 289	15 240
8	- tvorba fondu z dotácie ²⁾	X	X	X	X	785 048	953 511	0	0	X	X	785 048	953 511
9	- tvorba fondu z výnosov zo školného	X	X	X	X	58 959	68 428	X	X	X	X	58 959	68 428
10	- ostatná tvorba ²⁾	0	0	0	0	0	0	0	0		0	0	0
11	Čerpanie fondu k 31. 12. kalendárneho roku	0	0	966 930	176 125	772 150	883 994	0	0	16 345	20 473	1 755 425	1 080 592
12	Stav fondu k 31.12. kalendárneho roku [R1+R2-R11]	864 428	875 416	256 794	344 986	369 602	497 842	0	9 980	69 448	64 215	1 560 273	1 792 440
13	Krytie fondu finančnými prostriedkami na osobitnom bankovom účte k 31.12.	0	0	5	5	205 768	252 872	0	0	0	0	205 773	252 877



**Tabuľka č. 16: Štruktúra a stav finančných prostriedkov na bankových účtoch verejnej vysokej školy
k 31. decembru 2012
(v Eur)**

Názov verejnej vysokej školy: Univerzita sv. Cyrila a Metoda v Trnave
Názov fakulty:

Číslo riadku	Bankový účet	Stav účtu k 31.12.2012	Číslo účtu/Poznámka
	A	B	C
1	Účty v Štátnej pokladnici spolu [SUM(R2:R15)]	3 826 630	
2	- dotačný účet	0	7000071935/8180-BÚ na dotáciu
3	- zostatkový účet	907 811	7000071927/8180-BÚ neúročný
4	- distribučný účet	0	7000277335/8180-Mzdový účet
5	- bežný účet okrem účtov uvedených v R6:R8	2 619 095	7000071900/8180-Bežné výdavky, 7000071919/8180-Účet príjmov-študent, 7000072006/8180-Deviz.úroč.EUR, 7000224057/8180-Deviz.úroč.EUROPROJEKTY, 7000233885/8180-DÚ EÚ, 7000246280/8180-DÚ EUR ETNO, 7000249086/8180-DÚ EUR-UP2YOUTH, 7000252840/8180-DÚ FPVAP COCOS, 7000256796/8180-BÚ ESF FMK, 700025997/8180-BÚ SEP FF, 7000273342/8180-SORO 5.1/02-moderniz., 7000323880/8180-DÚ-EUR-IDIAL-SLOVAKISTIK, 7000323899/8180-DÚ-EUR-IDIAL-GERMANISTIK, 7000333077/8180-Rozvoj IKT 5.1,D10 7000368982/8180-BÚ-prostr.EÚ-aplik.etika FF, 7000368990/8180-BÚ-prostr.EÚ-formy vzdelávania FMK, 7000369002/8180-BÚ prostr.EÚ-e-learning FMK, 7000400962/8180-BÚ-prostr.ES-Interreg FMK, 7000428527/8180-BÚ-prostr.ES-IIM, 7000428535/8180-BÚ-prostr.ES-FPV ITMS, 7000453730/8180-BÚ-prostr.ES-BÚ-PVP UCM, 7000456253/8180-BÚ-prostr.ES-BÚ-VAILZ,UCM, 7000457141/8180-BÚ-prostr.ES FPV Tv.ŠP,UCM
6	- bežný účet pre študentské domovy	0	
7	- bežný účet pre študentské jedálne	0	
8	- bežný účet na riešenie úloh vedy a výskumu zo SR, resp.zahraničia	0	
9	- devízové účty	0	
10	- účet štipendijného fondu	252 872	7000071986/8180-BÚ-Štipendijný fond
11	- účet podnikateľskej činnosti	32 860	7000071898/8180-BÚ-PČ, 7000257713/8180-BÚ-PČ ostatná, 7000402044/8180-PČ FF, 7000402060/8180-PČ FMK, 7000402079/8180 PČ IFBLR, 7000402095/8180-PČ FSV
12	- účet sociálneho fondu	13 987	7000071943/8180-BÚ- Sociálny fond
13	- účet fondu reprodukcie	5	7000071978/8180-BÚ-Fond reprodukcie
14	- bežný účet - zábezpeka	0	7000359138/8180-BÚ-Zábezpeka
15	- ostatné bankové účty v Štátnej pokladnici mimo účtov uvedených v R2:R14	0	7000071951/8180-BÚ-Rezervný fond
16	Účty mimo Štátnej pokladnice spolu	0	1837990151/0200-VÚB
17	Peniaze na ceste (účet 261)	200	PNC- k účtu 7000071898/8180 PČ
18	Stav bankových účtov spolu [R1+R16+R17]	3 826 830	



Tabuľka č. 17: Príjmy verejnej vysokej školy z prostriedkov EÚ a z prostriedkov na ich spolufinancovanie zo štátneho rozpočtu z kapitoly MŠVVaŠ SR a z iných kapitol štátneho rozpočtu v roku 2012 (v Eur)

Názov verejnej vysokej školy: **Univerzita sv. Cyrila a Metoda v Trnave**
Názov fakulty:

Číslo riadku		Bežné dotácie		Kapitálové dotácie		Dotácie spolu	
		z EÚ	spolufinancovanie zo ŠR	z EÚ	spolufinancovanie zo ŠR	z EÚ	spolufinancovanie zo ŠR
		A	B	C	D	E=A+C	F=B+D
1	Podprogram 0AE 01 [=R2]	0	0	0	0	0	0
2	- Prvok 0AE 01 01					0	0
3	Podprogram 0AE 02 [R4:R7]	0	0	0	0	0	0
4	- Prvok 0AE 02 01					0	0
5	- Prvok 0AE 02 02					0	0
6	- Prvok 0AE 02 03					0	0
7	- Prvok 0AE 02 04					0	0
8	Podprogram 0AE 03 [=R9]	218 350	25 688	210 538	24 769	428 888	50 457
9	- Prvok 0AE 03 01	218 350	25 688	210 538	24 769	428 888	50 457
10	Podprogram 0AA 01 [=R11]	408 066	48 009	0	0	408 066	48 009
11	- Prvok 0AA 01 02	408 066	48 009	0	0	408 066	48 009
12	Nealokované	0	0	16 787	2 963	16 787	2 963
13	Dotácie z kapitoly MŠVVaŠ SR spolu [R1+R3+R8+R10+R12]	626 416	73 698	227 325	27 732	853 741	101 429
14	Dotácie z iných kapitol spolu [SUM(R15:R15a...)]	0	0	0	0	0	0
15	(uviesť zoznam všetkých dotácií z iných kapitol sumarizovaných podľa prvkov resp. podprogramov, ak sa podprogram nedelí na prvky)					0	0
16	Dotácie z prostriedkov EÚ spolu [R13+R14]	626 416	73 698	227 325	27 732	853 741	101 429



Tabuľka č. 18: Prijmy z dotácií verejnej vysokej školy zo štátneho rozpočtu z kapitoly MŠVVaŠ SR poskytnuté mimo programu 077 a mimo príjmov z prostriedkov EÚ (zo štrukturálnych fondov) v roku 2012 (v Eur)

Názov verejnej vysokej školy: Univerzita sv. Cyrila a Metoda v Trnave
Názov fakulty:

Číslo riadku	Položka	Bežné dotácie	Kapitálové dotácie	Dotácia spolu
		A	B	C=A+B
	<i>nadrezortná veda a technika</i>			
1	Program 06K [SUM(R2+R3+R4+R5)]	56 209	0	56 209
2	- Podprogram 06K 11			0
3	- Podprogram 06K 12	56 209	0	56 209
4				
5				0
	<i>zabezpečenie mobilít v súlade s medzinárodnými zmluvami</i>			
6	- Prvok 021 02 03			0
7	- Podprogram 05T 08	6 515	0	6 515
8	Ostatné dotácie [SUM(R8a..R8x)]	0	0	0
9	Spolu [R1+R6+R7+R8]	62 724	0	62 724



**Tabuľka č. 19: Štipendiá z vlastných zdrojov podľa § 97 zákona v rokoch 2011 a 2012
(v Eur)**

Názov verejnej vysokej školy: **Univerzita sv. Cyrila a Metoda v Trnave**
Názov fakulty:

Číslo riadku	Položka	2011		2012	
		Náklady na štipendiá	Počet študentov poberajúcich štipendium	Náklady na štipendiá	Počet študentov poberajúcich štipendium
		A	B	C	D
1	Štipendiá z vlastných zdrojov vysokej školy (§ 97 zákona) spolu [R2+R5+R8+R11]	0	0	21324	135
2	- prospechové [R3+R4]	0	0	1100	5
3	- poskytnuté jednorázovo			1100	5
4	- poskytované mesačne			0	0
5	- za dosiahnutie vynikajúceho výsledku v oblasti štúdia [R6+R7]	0	0	17584	80
6	- poskytnuté jednorázovo			17584	80
7	- poskytované mesačne			0	0
8	- za umeleckú alebo športovú činnosť [R9+R10]	0	0	2340	49
9	- poskytnuté jednorázovo			2340	49
10	- poskytované mesačne			0	0
11	- na sociálnu podporu [R12+R13]	0	0	300	1
12	- poskytnuté jednorázovo			300	1
13	- poskytované mesačne				
14	Počet študentov poberajúcich štipendiá z vlastných zdrojov	X		X	135



Tabuľka č. 20: Motivačné štipendiá v rokoch 2011 a 2012 (v zmysle § 96 zákona)
(v Eur)

Názov verejnej vysokej školy: Univerzita sv. Cyrila a Metoda v Trnave

Číslo riadku	Položka	2011	2012	
		Denné a externé štúdium	Denné štúdium	Externé štúdium
		A	B	C
1	Nevyčerpaná dotácia (+) / nedoplatok dotácie (-) na motivačné štipendiá ¹⁾ k 31. 12. predchádzajúceho kalendárneho roka	86 254	105 604	X
2	Prijem z dotácie na motivačné štipendiá z kapitoly MŠVVaŠ SR v kalendárnom roku	228 650	226 900	61 800
3	Výdavky na motivačné štipendiá v kalendárnom roku	209 300	212 600	42 300
4	Nevyčerpaná dotácia (+) / nedoplatok dotácie (-) k 31. 12. kalendárneho roka [R1+R2-R3]	105 604	119 904	19 500
5	Počet študentov, ktorým bolo priznané motivačné štipendium ¹⁾	862	711	118



Tabuľka č. 21: Štruktúra účtu 384 - výnosy budúcich období v rokoch 2011 a 2012
(v Eur)

Názov verejnej vysokej školy: Univerzita sv. Cyrila a Metoda v Trnave

Stav k 31. 12. 2011	Zvyšok prijatej kapitálovej dotácie zo štátneho rozpočtu používanej na kompenzáciu odpisov majetku z nej obstaraného	A	3 446 937
	Zvyšok prijatej kapitálovej dotácie z prostriedkov EÚ (štrukturálnych fondov) používanej na kompenzáciu odpisov majetku z nej obstaraného	B	7 394 289
	Bežná dotácia na úlohy budúcich období	C	14 482
	Prostriedky zo zahraničných projektov na budúce aktivity	D	63 652
	Ostatné	E	92
	Spolu	F = A+B+C+D+E	10 919 451
Stav k 31. 12. 2012	Zvyšok prijatej kapitálovej dotácie zo štátneho rozpočtu používanej na kompenzáciu odpisov majetku z nej obstaraného	G	3 502 052
	Zvyšok prijatej kapitálovej dotácie z prostriedkov EÚ (štrukturálnych fondov) používanej na kompenzáciu odpisov majetku z nej obstaraného	H	6 438 702
	Bežná dotácia na úlohy budúcich období	I	17 378
	Prostriedky zo zahraničných projektov na budúce aktivity	J	44 082
	Ostatné	K	91.67
	Spolu	L = G+H+I+J+K	10 002 306

Tabuľka č. 22: Výnosy verejnej vysokej školy v roku 2012 v oblasti sociálnej podpory študentov (v Eur)

Názov verejnej vysokej školy: **Univerzita sv. Cyrila a Metoda v Trnave**
Názov fakulty:

Číslo účtu	Účet	Číslo riadku	Výnosy v hlavnej činnosti 2011 (v Eur)	Výnosy hlavnej činnosti 2012 (v Eur)	Rozdiel 2012-2011 (v Eur)
601	Tržby za vlastné výrobky	39			0
602	Tržby z predaja služieb	40	73 423	106 437	33 014
604	Tržby za predaný tovar	41			0
611	Zmena stavu zásob ned. výroby	42			0
612	Zmena stavu zásob polotovarov	43			0
613	Zmena stavu zásob výrobkov	44			0
614	Zmena stavu zásob zvierat	45			0
621	Aktivácia materiálu a tovaru	46			0
622	Aktivácia vnútroorganizačných služieb	47			0
623	Aktivácia dlhodobého nehmot. majetku	48			0
624	Aktivácia dlhodobého hmotného majet.	49			0
641	Zmluvné pokuty a penále	50			0
642	Ostatné pokuty a penále	51			0
643	Platby za odpísané pohľadávky	52			0
644	Úroky	53			0
645	Kurzové zisky	54			0
646	Prijaté dary	55			0
647	Osobitné výnosy	56			0
648	Zákonné poplatky	57			0
649	Iné ostatné výnosy	58	69	394	325
651	Tržby z predaja dlhodobého majetku	59			0
652	Výnosy z dlhodobého finančného maj.	60			0
653	Tržby z predaja cenných papierov a pod.	61			0
654	Tržby z predaja materiálu	62			0
655	Výnosy z krátkod. finančného majetku	63			0
656	Výnosy z použitia fondu	64			0
657	Výnosy z precenenia cenných papierov	65			0
658	Výnosy z nájmu majetku	66			0
661	Prijaté príspevky od organizačných zložiek	67			0
662	Prijaté príspevky od iných organizácií	68			0
663	Prijaté príspevky od fyzických osôb	69			0
664	Prijaté členské príspevky	70			0
665	Príspevky z podielu zaplatenej dane	71			0
667	Prijaté príspevky z verejných zbierok	72			0
691	Dotácie	73	195 154	187 718	-7 436
Účtová trieda 6 spolu r.39 až r. 73		74	268 646	294 549	25 903
Výsledok hospodárenia pred zdanením r.74-r.38		75	41 108	134 388	93 280
591	Daň z príjmov	76			0
595	Dodatočné odvody dane z príjmov	77			0
Výsledok hospod. po zdanení r. 75-(r.76 + r.77)		78	41 108	134 388	93 280



Tabuľka č .23: Náklady verejnej vysokej školy v roku 2012 v oblasti sociálnej podpory študentov (v Eur)

Názov verejnej vysokej školy: **Univerzita sv. Cyrila a Metoda v Trnave**
Názov fakulty:

Číslo účtu	Účet	Číslo riadku	Náklady hlavnej činnosti 2011 (v Eur)	Náklady hlavnej činnosti 2012 (v Eur)	Rozdiel 2012-2011 (v Eur)
501	Spotreba materiálu	01	13 457	14 296	839
502	Spotreba energie	02	18 647	19	-18 628
504	Predaný tovar	03			0
511	Opravy a udržiavanie	04		1 110	1 110
512	Cestovné	05			0
513	Náklady na reprezentáciu	06	1 100	5 534	4 434
518	Ostatné služby	07	22 960	87 438	64 478
521	Mzdové náklady	08	62 646	37 180	-25 466
524	Zákonné soc. poistenie a zdr. poistenie	09	20 799	12 294	-8 505
525	Ostatné sociálne poistenie	10	504	367	-137
527	Zákonné sociálne náklady	11	85 272	326	-84 946
528	Ostatné sociálne náklady	12			0
531	Daň z motorových vozidiel	13			0
532	Daň z nehnuteľností	14			0
538	Ostatné dane a poplatky	15	48	100	51
541	Zmluvné pokuty a penále	16			0
542	Ostatné pokuty a penále	17			0
543	Odpísanie pohľadávky	18			0
544	Úroky	19			0
545	Kurzové straty	20			0
546	Dary	21			0
547	Osobitné náklady	22			0
548	Manká a škody	23			0
549	Iné ostatné náklady	24	2 105	1 500	-605
551	Odpisy DNM a DHM	25			0
552	Zost. cena predaného DNM a DHM	26			0
553	Predané cenné papiere	27			0
554	Predaný materiál	28			0
555	Náklady na krátkod. finančný maj.	29			0
556	Tvorba fondov	30			0
557	Náklady na precenenie cen.pap.	31			0
558	Tvorba a zúčt. opravných položiek	32			0
561	Poskytnuté príspevky org. zlož.	33			0
562	Poskyt. príspevky iným účt. jednot.	34			0
563	Poskytnuté príspevky fyz. osobám	35			0
565	Poskytnuté príspevky z podielu zaplatenej dane	36			0
567	Poskyt. príspevky z verejnej zbierky	37			0
Účtová trieda 5 spolu r.01 až r.37		38	227 538	160 161	-67 377



Tabuľka č. 24a: Súvaha k 31. 12. 2012 - Strana aktív 1. časť
(v Eur)

Názov verejnej vysokej školy: Univerzita sv. Cyrila a Metoda v Trnave
Názov fakulty:

Strana aktív	č. r.	Bežné účtovné obdobie			Bezprostredne predchádzajúce účtovné obdobie
		Brutto	Korekcia	Netto	Netto
a	b	1	2	3	4
A. NEOBEŽNÝ MAJETOK SPOLU r. 002 + 009 + 021	001	19 384 721,07	4 501 819,99	14 882 901,08	15 865 361,95
1. Dlhodobý nehmotný majetok r.003 až 008	002	424 234,91	118 512,05	305 722,86	319 303,59
Nehmotné výsledky z vývojovej a obdov.činnosti 012 -(072 +091 AÚ)	003	0,00	0,00	0,00	0,00
Software 013 - (073 + 091 AÚ)	004	203 389,31	86 125,05	117 264,26	41 769,99
Oceniteľné práva 014 - (074 + 091 AÚ)	005	149 925,60	32 387,00	117 538,60	144 717,60
Ostatný dlhodobý nehmotný majetok (018 + 019) - (078 + 079 + 091 AÚ)	006	0,00	0,00	0,00	0,00
Obstaranie dlhodobého nehmotného majetku (041)-(093)	007	70 920,00	0,00	70 920,00	132 816,00
Poskytnuté preddavky na dlhodobý nehmotný majetok (051) - (095 AÚ)	008	0,00	0,00	0,00	0,00
2. Dlhodobý hmotný majetok r.010 až 020	009	18 960 486,16	4 383 307,94	14 577 178,22	15 546 058,36
Pozemky (031)	010	263 490,51	0,00	263 490,51	263 490,51
Umelecké diela a zbierky (032)	011	80 357,73	0,00	80 357,73	18 726,85
Stavby (021) - (081 + 092 AÚ)	012	12 410 422,67	2 133 047,41	10 277 375,26	8 341 572,94
Samostatné hnuiteľné veci a súbory hnuiteľných vecí (022) - (082 + 092 AÚ)	013	5 832 422,97	2 192 960,31	3 639 462,66	1 818 947,59
Dopravné prostriedky (023) - (083 + 092 AÚ)	014	79 378,74	57 300,22	22 078,52	22 946,85
Pestovateľské celky trvalých porastov (025) - (085 +092 AÚ)	015	0,00	0,00	0,00	0,00
Základné stádo a ťažné zvieratá (026) - (086 + 092 AÚ)	016	0,00	0,00	0,00	0,00
Drobný dlhodobý hmotný majetok (028) - (088 + 092 AÚ)	017	0,00	0,00	0,00	0,00
Ostatný dlhodobý hmotný majetok (029) - (089 + 092 AÚ)	018	0,00	0,00	0,00	0,00
Obstaranie dlhodobého hmotného majetku (042) - (094)	019	294 413,54	0,00	294 413,54	5 080 373,62
Poskytnuté preddavky na dlhodobý hmot.majetok (052) - (095 AÚ)	020	0,00	0,00	0,00	0,00
3. Dlhodobý finančný majetok r.022 až 028	021	0,00	0,00	0,00	0,00
Podielové cenné papiere a vklady v obchodných spoločnostiach v ovládanej osobe (061)	022	0,00	0,00	0,00	0,00
Podielové cenné papiere a vklady v obchodných spoločnostiach s podstatným vplyvom (062)	023	0,00	0,00	0,00	0,00
Dlhové cenné papiere držané do splatnosti (065) - (096 AÚ)	024	0,00	0,00	0,00	0,00
Pôžičky podnikom v skupine a ostatné pôžičky (066 + 067) - (096 AÚ)	025	0,00	0,00	0,00	0,00
Ostatný dlhodobý finančný majetok (069) okrem r.040	026	0,00	0,00	0,00	0,00
Obstaranie dlhodobého finančného majetku (043) - (096 AÚ)	027	0,00	0,00	0,00	0,00
Poskytnuté preddavky na dlhodobý fin. majetok (053)	028	0,00	0,00	0,00	0,00



Tabuľka č. 24b: Súvaha k 31. 12. 2012 - Strana aktív 2. časť
(v Eur)

Názov verejnej vysokej školy: Univerzita sv. Cyrila a Metoda v Trnave
Názov fakulty:

Strana aktív	č. r.	Účtovné obdobie			Bezprostredne predchádzajúce účtovné obdobie
		Brutto	Korekcia	Netto	Netto
a	b	1	2	3	4
B. OBEŽNÝ MAJETOK SPOLU r.030+037+042+051	029	3 986 616,91	995,82	3 985 621,09	4 149 387,59
1. Zásoby súčet r. 031 až 036	030	116 535,50	0,00	116 535,50	437 032,65
Materiál (112 + 119) - (191)	031	59 881,06	0,00	59 881,06	389 343,77
Nedokončená výroba a polotovary vlastnej výroby (121 + 122) - (192 + 193)	032	0,00	0,00	0,00	0,00
Výrobky (123) - (194)	033	0,00	0,00	0,00	0,00
Zvieratá (124) - (195)	034	0,00	0,00	0,00	0,00
Tovar (132 +139) - (196)	035	56 654,44	0,00	56 654,44	47 688,88
Poskytnuté prevádzkové preddávky (314 AÚ - 391 AÚ)	036	0,00	0,00	0,00	0,00
2. Dlhodobé pohľadávky r.038 až 041	037	0,00	0,00	0,00	0,00
Pohľadávky z obchodného styku (311 AÚ až 314 AÚ) - 391 AÚ) okrem r.035	038	0,00	0,00	0,00	0,00
Ostatné pohľadávky (315 AÚ -391 AÚ)	039	0,00	0,00	0,00	0,00
Pohľadávky voči účastníkom združení (358 AÚ - 391 AÚ)	040	0,00	0,00	0,00	0,00
Iné pohľadávky (335 AÚ + 373 AÚ + 375 AÚ + 378 AÚ) - (391 AÚ)	041	0,00	0,00	0,00	0,00
3. Krátkodobé pohľadávky r.043 až 050	042	42 201,46	995,82	41 205,64	41 774,85
Pohľadávky z obchodného styku (311 AÚ až 314 AÚ) - 391 AÚ)	043	41 568,05	995,82	40 572,23	38 623,44
Ostatné pohľadávky (315 AÚ -391 AÚ)	044	0,00	0,00	0,00	0,00
Zúčtovanie so SP a zdravotnými poisťovňami (336)	045	0,00	0,00	0,00	0,00
Daňové pohľadávky (341 až 345)	046	0,00	0,00	0,00	395,62
Pohľadávky z dôvodu finančných vzťahov k ŠR (346+348)	047	0,00	0,00	0,00	0,00
Pohľadávky voči účastníkom združení (358 AÚ -391 AÚ)	048	0,00	0,00	0,00	0,00
Spojovací účet pri združení (396-391 AÚ)	049	0,00	0,00	0,00	0,00
Iné pohľadávky (335 AÚ + 373 AÚ + 375 AÚ + 378 AÚ) - (391 AÚ)	050	633,41	0,00	633,41	2 755,79
4. Finančné účty r.052 až 056	051	3 827 879,95	0,00	3 827 879,95	3 670 580,09
Pokladnica (211 +213)	052	1 050,00	0,00	1 050,00	0,00
Bankové účty (221 AÚ + 261)	053	3 826 829,95	0,00	3 826 829,95	3 670 580,09
Bankové účty s dobou väzanosťou dlhšou ako 1 rok (221AÚ)	054	0,00	0,00	0,00	0,00
Krátkodobý finančný majetok (251+253+255+256+257)-291AÚ)	055	0,00	0,00	0,00	0,00
Obstaranie krátkodobého finančného majetku (259-291 AÚ)	056	0,00	0,00	0,00	0,00
C. ČASOVÉ ROZLIŠENIE SPOLU r. 058 a r. 059	057	17 707,40	0,00	17 707,40	49 550,76
1. Náklady budúcich období (381)	058	17 707,40	0,00	17 707,40	49 550,76
Príjmy budúcich období (385)	059	0,00	0,00	0,00	0,00
MAJETOK SPOLU r.001 + 029 +057	060	23 389 045,38	4 502 815,81	18 886 229,57	20 064 300,30



UNIVERZITA SV. CYRILA A METODA V TRNAVE

Tabuľka č. 25: Súvaha k 31.12. 2012 - Strana pasív
(v Eur)

Názov verejnej vysokej školy: Univerzita sv. Cyrila a Metoda v Trnave

Názov fakulty:

Strana pasív		č. r.	Účtovné obdobie	Bezprostredne predchádzajúce účtovné obdobie
a		b	5	6
A. VLASTNÉ ZDROJE KRYTIA MAJETKU SPOLU r.062+068+072+073		061	8 031 544,53	7 875 516,86
1. Imanie a peňažné fondy r.063 až 067		062	5 844 374,00	5 706 154,17
Základné imanie (411)		063	4 991 565,63	5 079 757,86
Peňažné fondy tvorené podľa osobitného predpisu (412)		064	507 821,93	369 602,10
Fond reprodukcie (413)		065	344 986,44	256 794,21
Oceňovacie rozdiely z precenenia majetku a záväzkov (414)		066	0,00	0,00
Oceňovacie rozdiely z precenenia kapitálových účastín (415)		067	0,00	0,00
2. Fondy tvorené zo zisku r.069 až 071		068	939 631,73	933 876,27
Rezervný fond (421)		069	875 416,38	864 427,98
Fondy tvorené zo zisku (423)		070	0,00	0,00
Ostatné fondy (427)		071	64 215,35	69 448,29
3. Nevysporiadaný výsledok hospodárenia minulých rokov (+,- 428)		072	1 224 223,31	1 208 015,41
4. Výsledok hospodárenia za účtovné obdobie r. 060 -(r.062+068+072+074+101)		073	23 315,49	27 471,01
B. CUDZIE ZDROJE r.075+079+087+097		074	852 378,87	1 269 332,32
1. Rezervy r.076 až 078		075	0,00	0,00
Rezervy zákonné (451AÚ)		076	0,00	0,00
Ostatné rezervy (459AÚ)		077	0,00	0,00
Krátkodobé rezervy (323+451AÚ+459AÚ)		078	0,00	0,00
2. Dlhodobé záväzky r.080 až 086		079	10 559,32	31 673,35
Záväzky zo sociálneho fondu (472)		080	10 559,32	31 673,35
Vydané dlhopisy (473)		081	0,00	0,00
Záväzky z nájmu (474 AÚ)		082	0,00	0,00
Dlhodobé prijaté preddavky (475)		083	0,00	0,00
Dlhodobé nefakturované dodávky (476)		084	0,00	0,00
Dlhodobé zmenky na úhradu (478)		085	0,00	0,00
Ostatné dlhodobé záväzky (373 AÚ+ 479 AÚ)		086	0,00	0,00
3. Krátkodobé záväzky r.088 až 096		087	841 819,55	1 237 658,97
Záväzky z obchodného styku (321 až 326) okrem 323		088	183 265,12	636 478,31
Záväzky voči zamestnancom (331 +333)		089	364 301,45	329 181,81
Zúčtovania so SP a zdravotnými poisťovňami (336)		090	217 419,94	191 620,46
Daňové záväzky (341 až 345)		091	73 363,40	70 177,16
Záväzky z dôvodu finančných vzťahov k štátnemu rozpočtu a rozpočtom územnej j samosprávy (346 +348)		092	0,00	0,00
Záväzky z upísaných nesplatených cenných papierov a vkladov (367)		093	0,00	0,00
Záväzky voči účastníkom združení (368)		094	0,00	0,00
Spojovací účet pri združení (396)		095	0,00	0,00
Ostatné záväzky (379 + 373 AÚ +474 AÚ + 479 AÚ)		096	3 469,64	10 201,23
4. Bankové výpomoci a pôžičky r.098 až 100		097	0,00	0,00
Dlhodobé bankové úvery (461 AÚ)		098		
Bežné bankové úvery (231 + 232 + 461 AÚ)		099		
Prijaté krátkodobé finančné výpomoci (241 + 249)		100		
C. ČASOVÉ ROZLIŠENIE SPOLU r. 102 + 103		101	10 002 306,17	10 919 451,12
Výdavky budúcich období (383)		102		
Výnosy budúcich období (384)		103	10 002 306,17	10 919 451,12
VLASTNÉ ZDROJE A CUDZIE ZDROJE SPOLU r.061+074+101		104	18 886 229,57	20 064 300,30