



VÝROČNÁ SPRÁVA O HOSPODÁRENÍ

Univerzity sv. Cyrila a Metoda v Trnave
za rok 2013

TRNAVA
2014



OBSAH

OBSAH	2
1. ÚVOD	3
2. ROČNÁ ÚČTOVNÁ ZÁVIERKA	4
2.1. SÚVAHA	4
2.2. VÝKAZ ZISKOV A STRÁT	4
2.3. NÁVRH NA ROZDELENIE HOSPODÁRSKEHO VÝSLEDKU	5
3. ANALÝZA VÝNOSOV A NÁKLADOV	5
3.1. VÝNOSY	5
3.1.1. Dotácia zo štátneho rozpočtu z kapitoly MŠVVŠ SR	6
3.1.2. Ostatné výnosy majúce charakter dotácií	6
3.1.3. Štrukturálne fondy	7
3.1.4. Vlastné výnosy	7
3.1.5. Podnikateľská činnosť	8
3.2. NÁKLADY	8
3.2.1. Náklady na prevádzku, vysokoškolské vzdelávanie, vedu a výskum	9
3.2.2. Náklady na systém sociálnej podpory	9
3.3. MAJETOK	11
4. VÝVOJ FONDŮV	12
5. REKAPITULÁCIA ZÚČTOVANIA SO ŠTÁTNYM ROZPOČTOM	13
6. ZÁVER	13
TABUĽKOVÁ ČASŤ	15



1. ÚVOD

Výročná správa o hospodárení Univerzity sv. Cyrila a Metoda v Trnave (ďalej len „UCM“) za rok 2013 je vypracovaná v nadväznosti na § 20 ods. 1 písm. b) zákona č. 131/2002 o vysokých školách a o zmene a doplnení niektorých zákonov v znení neskorších predpisov (ďalej len „zákon o VŠ“), v súlade so Smernicou č. 46/2011 MŠVVŠ SR, ktorou sa určuje forma a termín predkladania výročnej správy o činnosti vysokej školy a výročnej správy o hospodárení vysokej školy a Metodického usmernenia k výročnej správe o hospodárení verejnej vysokej školy za rok 2013.

Výročná správa o hospodárení je dokumentom určeným pre verejnú vysokú školu, Ministerstvo školstva, vedy, výskumu a športu SR (ďalej len „MŠVVŠ SR“) a verejnosť. Jej cieľom je poskytnúť základné informácie o majetkovej a finančnej situácii UCM, zverejniť analýzu nákladov a výnosov, resp. príjmov a výdavkov s osobitným dôrazom na oblasti dôležité pre fungovanie verejnej vysokej školy ako i zúčtovanie použitia dotácií poskytnutých verejnej vysokej škole zo štátneho rozpočtu.

V roku 2013 v činnostiach týkajúcich sa finančnej, hospodárskej a personálnej oblasti konala UCM predovšetkým v súlade s ustanoveniami zákona č. 431/2002 Z. z. o účtovníctve v znení neskorších predpisov, zákona č. 523/2004 Z. z. o rozpočtových pravidlách verejnej správy a o zmene a doplnení niektorých zákonov v znení neskorších predpisov, zákona č. 311/2001 Z. z. zákonníka práce a inými všeobecne platnými záväznými nariadeniami.

Pri vedení účtovníctva UCM postupovala podľa účtovej osnovy pre účtovné jednotky, ktoré nie sú založené alebo zriadené za účelom podnikania, uverejnenej v opatrení Ministerstva financií SR č. 22502/2002-92 z 10. decembra 2002 v znení opatrenia Ministerstva financií SR č. 20896/2003-92 z 11. novembra 2003, opatrenia Ministerstva financií SR č. MF/10648/2004-74 z 8. decembra 2004, opatrenia Ministerstva financií SR č. MF/24569/2005-74 a opatrenia Ministerstva financií SR č. MF/24569/2005-74 z 30. novembra 2005.

UCM ako verejná vysoká škola je z hospodársko-právneho hľadiska osobitný typ organizácie zriadený zákonom. Z vymedzenia poslania, úloh a základných pravidiel hospodárenia verejnej vysokej školy uvedených v zákone vyplýva, že sa jedná o verejnoprávnu inštitúciu neziskového charakteru financovanú najmä zo štátneho rozpočtu prostredníctvom dotácií. Pri nakladaní s majetkom postupovala UCM v súlade s ustanoveniami zákona č. 176/2004 Z.z. o nakladaní s majetkom verejnoprávnych inštitúcií a o zmene a doplnení ďalších zákonov v znení neskorších predpisov.

Najvýznamnejším zdrojom financovania činnosti UCM bola v roku 2013 dotácia MŠVVŠ SR na uskutočňovanie akreditovaných študijných programov, na výskumnú, vývojovú alebo umeleckú činnosť, na rozvoj vysokej školy a na sociálnu podporu študentov.

Veľmi výraznou a významnou, v súvislosti s finančným hospodárením, je garantovaná možnosť využitia nevyčerpanej časti dotácie v nasledujúcom kalendárnom roku pri dodržaní ustanovenia § 89 zákona o VŠ.

Na pokrytie svojich výdavkov UCM využívala aj ďalšie zdroje, a to zdroje získané vo forme dotácií (dotácie z kapitol štátneho rozpočtu okrem kapitoly MŠVVŠ SR, dotácie zo štrukturálnych fondov, dotácie z rozpočtu obce, ostatné príjmy z domácich zdrojov s charakterom dotácie, príjmy zo zahraničia majúce charakter dotácie) a zdroje získané ako výnosy verejnej vysokej školy, vrátane výnosov z podnikateľskej činnosti.

2. ROČNÁ ÚČTOVNÁ ZÁVIERKA

Účtovná závierka UCM poskytuje ucelený obraz o stave majetku, záväzkoch, o hospodárskom výsledku, zdrojoch financovania a o štruktúre použitia týchto zdrojov verejnou vysokou školou. Ročná účtovná závierka obsahuje:

- Súvahu k 31.12.2013: Uč. NUJ 1-01
- Výkaz ziskov a strát k 31.12.2013 Uč. NUJ 2-01
- Poznámky k účtovnej závierke.

2.1. SÚVAHA

Stav aktív a pasív k súvahovému dňu, t. j. k **31.12.2013** je vyrovnaný a dosiahol objem **18 345 282,15 €**.

Podstatnú časť aktív tvorí majetok UCM vo výške **14 236 031,74 €**, z toho dlhodobý hmotný majetok **13 929 193,88 €** a dlhodobý nehmotný majetok **306 837,86 €**. Zásoby vykazujeme vo výške **223 945,49 €**, krátkodobé pohľadávky vo výške **97 951,95 €**, (z toho z obchodného styku vo výške 47 943,86 €) a finančný majetok (bankové účty) je vykazovaný vo výške **3 754 552,42 €**.

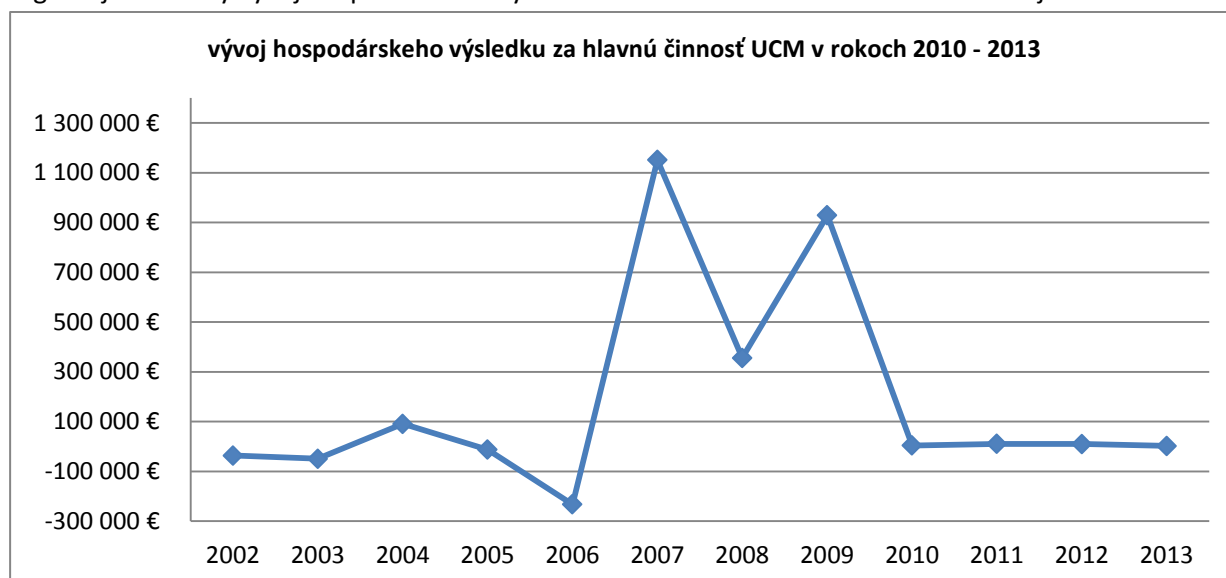
Pasíva tvoria predovšetkým vlastné zdroje krytia majetku vo výške **7 883 827,89 €** (z toho základné imanie 4 787 214,34 €, resp. nevysporiadaný výsledok hospodárenia minulých rokov 1 237 979,45 €), cudzie zdroje vo výške 1 113 516,53 € (z toho krátkodobé záväzky 1 089 778,39 €) a výnosy budúcich období vo výške **9 347 937,73 €**.

Výkaz **Súvaha Uč. NUJ 1-01** je súčasťou tabuľkovej časti správy.

2.2. VÝKAZ ZISKOV A STRÁT

Za sledované obdobie vykázala univerzita kladný hospodársky výsledok vo výške **11 681,82 €**, pričom celkový hospodársky výsledok verejnej vysokej školy je tvorený súčtom hospodárskeho výsledku v hlavnej činnosti a hospodárskeho výsledku v podnikateľskej činnosti. Hospodársky výsledok v hlavnej činnosti bol 2 343,05 € a v podnikateľskej činnosti 9 338,77 €.

V grafe je uvedený vývoj hospodárskeho výsledku v období 2002–2013 v rámci hlavnej činnosti UCM.



Po výrazných výkyvoch v rokoch 2002 – 2009 sa podarilo stabilizovať hospodársky výsledok a od roku 2010 si UCM udržuje stabilný kladný hospodársky výsledok.

2.3. NÁVRH NA ROZDELENIE HOSPODÁRSKEHO VÝSLEDKU

Celkový hospodársky výsledok UCM **11 681,82 €** tvorí súčet hospodárskeho výsledku v hlavnej činnosti 2 343,05 € a hospodárskeho výsledku v podnikateľskej činnosti po zdanení 9 338,77.

Hospodársky výsledok bude použitý a rozdelený nasledovne:

1. Zisk z podnikateľskej činnosti bude prevedený podľa § 18 ods. 2 zákona o VŠ do hlavnej činnosti.
2. UCM Trnava použije 40% svojho zisku na tvorbu rezervného fondu.
3. Na tvorbu Fondu na podporu študentov so zdravotným postihnutím sa použije 1 % zisku.
4. Na účte nerozdeleného zisku sa ponechá 59% .

Položka	suma
Prídel do rezervného fondu	4 672,73 €
Prídel do fondu na podporu štúdia študentov so špecifickými potrebami	116,82 €
Účet nerozdeleného zisku	6 892,27 €
Spolu	11 681,82 €

3. ANALÝZA VÝNOSOV A NÁKLADOV

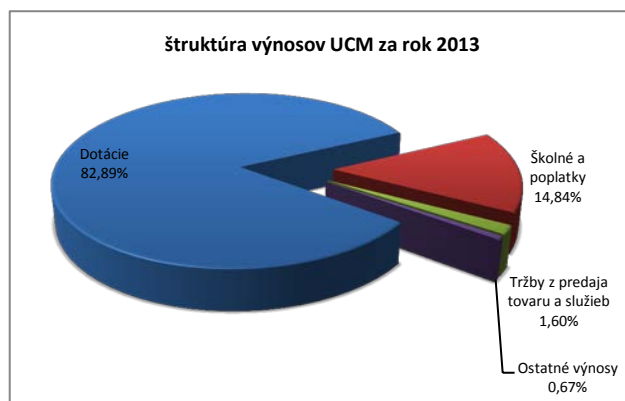
Hlavným zdrojom financovania univerzity boli v roku 2013, v súlade s § 89 zákona, dotácie zo štátneho rozpočtu. Okrem nich, na pokrytie nákladov súvisiacich s plnením úloh, na ktoré bola účtovná jednotka zriadená a na jej rozvoj, boli použité aj iné zdroje získané prostredníctvom hlavnej a podnikateľskej činnosti, t. j. vlastné výnosy. Tie boli kumulované hlavne z výnosov zo školného a poplatkov od študentov, grantov, darov a podnikateľskej činnosti.

3.1. VÝNOSY

Výnosy UCM dosiahli v roku 2013 objem **13 336 095,05 €**, z toho 13 237 003,97 € boli výnosy z hlavnej činnosti a 99 091,08 € boli výnosy z podnikateľskej činnosti.

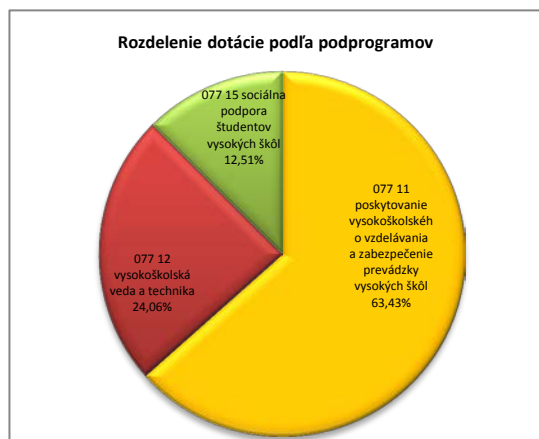
Výnosy boli oproti roku 2012 celkovo vyššie o viac ako 572 tis. €. Nárast o 798 tis. € v oblasti dotácií bol spôsobený z časti lepšími výkonovými ukazovateľmi pri delení dotácie MŠVVŠ SR verejným vysokým školám a z časti vyšším objemom prostriedkov na projekty, ktoré sú spolufinancované z eurofondov. Nárast 23 tis. v oblasti tržieb za predaný tovar a služby sa týkal predovšetkým výberu poplatkov za ubytovanie a predaja literatúry v univerzitnej knižnici. Zároveň sme však zaznamenali pokles o vyše 293 tis. € v oblasti príjmov zo školného spôsobený menším počtom externých študentov.

(Podrobné členenie výnosov je uvedené v prílohovej časti - tabuľke č. 3)



3.1.1. Dotácia zo štátneho rozpočtu z kapitoly MŠVVŠ SR

Univerzite bola poskytnutá dotácia zo štátneho rozpočtu prostredníctvom kapitoly MŠVVŠ SR na zabezpečenie vládneho programu **077 Vysokoškolské vzdelávanie a veda, sociálna podpora študentov vysokých škôl**, a to na podprograme 07711 *poskytovanie vysokoškolského vzdelávania a zabezpečenie prevádzky vysokých škôl* bola vo výške 5 697 286 € a predstavovala tak viac ako 63 % z celkovej dotácie, na podprograme 07712 *výskumná, vývojová alebo umelecká činnosť* bola vo výške 2 161 533 € a na



podprograme 07713 *sociálna podpora študentov VŠ* bola 1 123 561 €. Dotácia bola poskytovaná v súlade s uzatvorenou „Zmluvou o poskytnutí dotácie zo štátneho rozpočtu prostredníctvom rozpočtu Ministerstva školstva Slovenskej republiky na rok 2013“. Ku dotačnej zmluve bolo v priebehu roka podpísaných osem dodatkov.

Celkový objem poskytnutých dotácií v roku 2013 predstavoval čiastku **8 982 380 €**, z toho 8 775 431 € na bežné výdavky a 206 949 € na kapitálové výdavky.

V rámci dotácie boli poskytnuté kapitálové výdavky vo výške **206 949 €** na zabezpečenie podprogramu 07711 *poskytovanie vysokoškolského vzdelávania a zabezpečenie prevádzky vysokých škôl* vo výške 200 000 € a podprogramu 07712 *výskumná, vývojová a umelecká činnosť* vo výške 6 949 €. (Podrobné členenie dotácie je uvedené v prílohovej časti - tabuľke č. 1)

Okrem programu 077 Vysokoškolské vzdelávanie a veda, sociálna podpora študentov vysokých škôl bol v roku 2013 zo strany MŠVVŠ SR podporený dotáciou aj vládny program 06K Národný program rozvoja vedy a techniky, v rámci ktorého získala naša univerzita v podprograme 06K11 Úlohy výskumu a vývoja podporované APVV dotáciu vo výške 129 794 € a vládny program 05T v rámci ktorého získala naša univerzita v podprograme 05T08 Oficiálna rozvojová pomoc MŠVVŠ SR dotáciu vo výške 6 430 € na zabezpečenie mobilít v súlade s medzinárodnými zmluvami. (Členenie dotácie je uvedené v prílohovej časti - tabuľke č. 18)

3.1.2. Ostatné výnosy majúce charakter dotácií

Okrem dotácie z kapitoly MŠVVŠ SR bolo financovanie činnosti UCM podporené ďalšími prostriedkami s charakterom dotácie v celkovej výške 35 565 €.

Jednalo sa o dotácie z kapitol štátneho rozpočtu, a to z Ministerstva kultúry SR bol podporený projekt *Nákup odbornej literatúry – nevyhnutný predpoklad rozvoja vzdelávania a výskumu na univerzite* vo výške 1 500 €, a z Ministerstva zahraničných vecí SR bol podporený projekt *Vizuálne stvárnenia komunikačných posolstiev brandingu SR* vo výške 5 500 €.

Dotácie z rozpočtov obcí a vyšších územných celkov predstavovali dotácie Mesta Trnava na projekt *Genius loci - trnavské hradby* vo výške 600 € a Trnavského samosprávneho kraja na projekt *Zvýšenie zdravotného povedomia obyvateľov v rámci celoživotného vzdelávania* vo výške 500 €.

Ďalšími výnosmi s charakterom dotácie boli finančné prostriedky určené na spoluprácu pri riešení spoločných projektov APVV, a to s CVRV Piešťany vo výške 7 660 €, s STU Bratislava vo výške 8 000 € a so Žilinskou univerzitou vo výške 3 805 €.

Okrem toho sme získali prostriedky z Višegrádskeho fondu vo výške 8 000 €. (Podrobné členenie dotácií je uvedené v prílohovej časti - tabuľke č. 2)

3.1.3. Štrukturálne fondy

V roku 2013 prijala UCM finančné prostriedky z fondov EÚ vrátane spolufinancovania zo štátneho rozpočtu v celkovej čiastke **1 198 068 €**, z toho 197 460 € na kapitálové výdavky a 1 000 608 € na bežné výdavky. Prostriedky boli čerpané na schválené projekty:

p.č.	kód ITMS	názov projektu	suma
1.	26110230002	Aplikovaná etika pre vedomostnú spoločnosť (FF UCM)	62 606
2.	26110230003	Tvorba a aplikácia e-learningových kurzov na FMK UCM	75 160
3.	26250120015	Budovanie a modernizácia IKT na UCM v Trnave	111 273
4.	26110230062	Implementácia inovatívnych modelov hodnotenia FMK	229 737
5.	26110230051	Zvýšenie kvality vzdelávania na FPV	154 656
6.	26110230068	Tvorba a inovácia študijných programov FPV UCM s dôrazom na potreby trhu práce a vedomostnej spoločnosti	167 706
7.	26110230098	Skvalitnenie VŠ prípravy budúcich učiteľov SJ a SL na ZŠ a SŠ s vyučovacím jazykom národnostných menšín pomocou metód výučby cudzích jazykov na FF UCM	40 000
8.	26220220106	Vývoj a inštalácia lyzimetrových zariadení FPV	39 469
9.	26250120050	Prístavba vzdelávacích priestorov na UCM ako investícia do hmotnej infraštruktúry za účelom zlepšenia podmienok vzdelávacieho procesu	10 829
10.	22410420018	Vytvorenie slovensko-českého klastra pre podporu inovatívnych technológií v cezhraničnom regióne	306 633
celkom			1 198 068

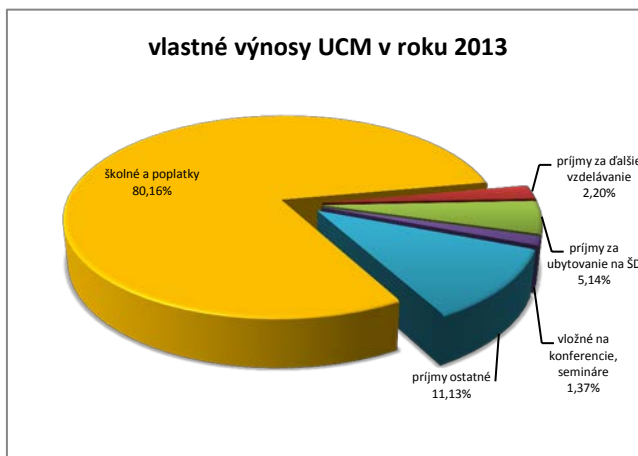
Jednotlivé projekty č. 1. - 9. sú realizované v rámci operačných programov OP Vzdelávanie a OP Veda a výskum financovaných MŠVVŠ SR prostredníctvom ASFEU. Projekt č. 10 je realizovaný v rámci OP Program cezhraničnej spolupráce SR – ČR 2007-2013. (Členenie dotácie je uvedené v prílohovej časti - tabuľke č. 17)

3.1.4. Vlastné výnosy

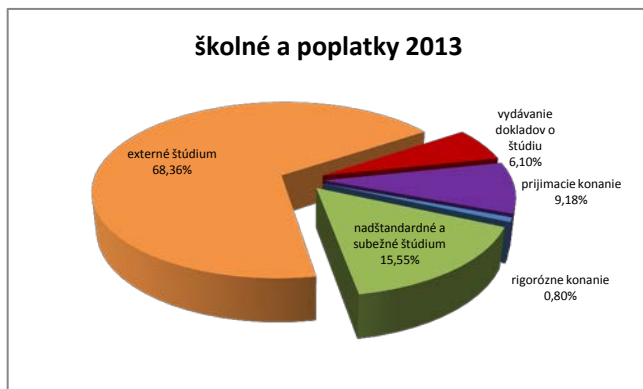
Ďalším zdrojom financovania činnosti UCM v Trnave v roku 2013 boli výnosy získané za činnosti súvisiace s plnením hlavných úloh. Celkový objem vlastných výnosov získaných v roku 2013 z hlavnej činnosti bol **2 184 598 €**.

Najvýznamnejšiu časť vlastných výnosov predstavujú príjmy od študentov za poplatky a školné (1 751 tis. €). K ďalším výnosom patria poplatky za ubytovanie od študentov, výnosy z ďalšieho vzdelávania, ktoré organizujú jednotlivé súčasti UCM formou kurzov, ďalej

výnosy z vložného na konferencie a ostatné výnosy (dobropisy z minulých období, úroky, kurzové rozdiely, predaj majetku, štipendijný fond, sociálny fond, ap.).



Školné a poplatky boli vyberané v súlade so zákonom o VŠ v zmysle *Smernice UCM o poplatkoch a školnom*. Výber školného v roku 2013 predstavoval sumu 1 469 532 € a výber poplatkov spojených so štúdiom dosiahol sumu 281 648 €.



V rámci týchto výnosov, tvorili viac ako 68 % príjmy za externé štúdium (1 197 184,03 €), školné za súbežné štúdium a štúdium prekračujúce štandardnú dĺžku štúdia predstavovalo príjmy vo výške 272 348,25 €. Poplatky za prijímacie konanie boli vo výške 160 821,50 €, poplatky za vydávanie dokladov o štúdiu vo výške 106 736,60 € a poplatky za rigorózne konanie boli 11 150 € a za vydanie diplomu za rigorózne konanie 2 940 €.

(Členenie výnosov zo školného a z poplatkov spojených so štúdiom je uvedené v prílohovej časti – tabuľke č. 4)

3.1.5. Podnikateľská činnosť

Univerzita, v súlade s ustanoveniami § 18 zákona o VŠ, vykonávala aj v roku 2013 podnikateľskú činnosť. Tá je realizovaná v dvoch základných oblastiach, a to činnosť nadväzujúca na vzdelávaciu a výskumnú činnosť (prípravné kurzy, doplnkové pedagogické štúdium, jazykové kurzy, jazykové testy, výskumné projekty pre prax) a po druhé na účinnejšie využívanie majetku univerzity (predovšetkým prenájom priestorov). Základnou podmienkou uskutočňovania podnikateľskej činnosti je skutočnosť, že táto nesmie ohroziť kvalitu a dostupnosť aktivít vykonávaných v rámci hlavnej činnosti. Náklady na podnikateľskú činnosť boli kryté výnosmi z nej.

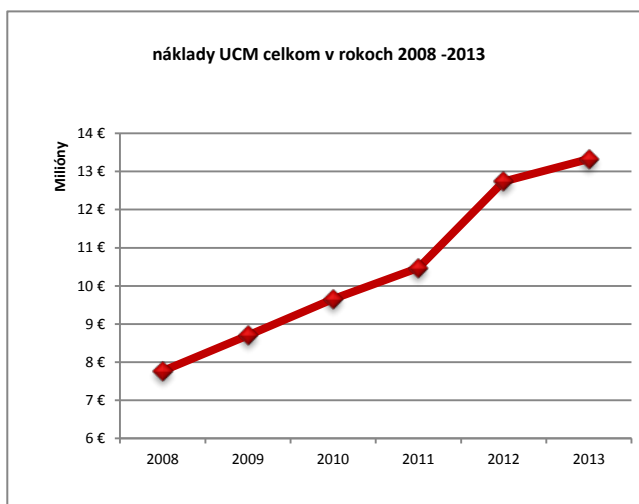
Celkové výnosy z podnikateľskej činnosti boli v roku 2013 v objeme **99 091 €**.

3.2. NÁKLADY

Vývoj celkových nákladov UCM v rokoch 2008 – 2013, ako naznačuje nasledujúci graf, má jednoznačne stúpajúci trend.

Celkové náklady v roku 2013 boli vyššie oproti roku 2012 o viac ako 583 tis. €.

V rámci hlavnej činnosti predstavovali najvýraznejší nárast mzdové náklady (nárast o 494 tis. €) a dohody o vykonaní práce a dohody o pracovnej činnosti (nárast o 33 tis. €) a s tým súvisiace náklady na odvody poistného (nárast o 270 tis. €). Naproti tomu sme zaznamenali výrazné zníženie nákladov v spotrebe materiálu (- 365 tis. €), spotrebe energií (- 13 tis. €), ako aj v nákladoch na opravy a udržiavanie (- 35 tis. €).



V rámci podnikateľskej činnosti boli náklady na rozdiel od predchádzajúceho roku vyššie o 41 tis. €.

(Podrobné členenie nákladov je uvedené v prílohovej časti – tabuľke č. 5)

3.2.1. Náklady na prevádzku, vysokoškolské vzdelávanie, vedu a výskum

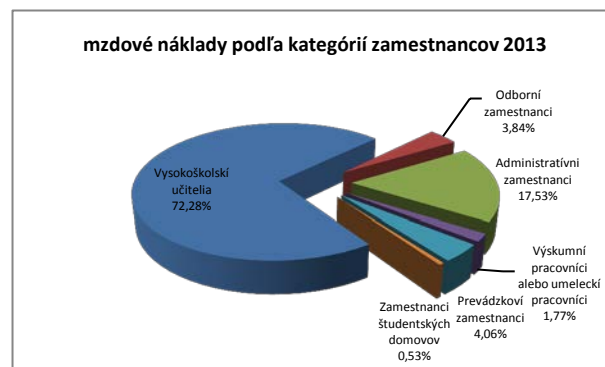


Náklady UCM v roku 2013 súvisiace s hlavnou činnosťou boli v objeme **13 234 660,92 €**.

Najväčšiu oblasť nákladov tvorili osobné náklady v objeme **8 379 499,17 €**, z toho mzdové a ostatné osobné náklady boli 6,12 mil. eur. Náklady na mzdy zamestnancov UCM predstavujú **5 857 519 eur** a náklady na dohody mimo pracovného pomeru boli **265 792,28 eur**. V členení podľa kategórie zamestnancov predstavujú mzdové náklady vysokoškolských učiteľov 4 265 tis. eur,

výskumných alebo umeleckých pracovníkov 104 tis. eur, odborných zamestnancov 226 tis. eur, administratívnych zamestnancov 1 034 tis. eur, prevádzkových zamestnancov 239 tis. eur a zamestnancov Študentských domovov 31 tis. eur. (Podrobné členenie nákladov na mzdy je uvedené v prílohovej časti – tabuľke č. 6)

V priamej väzbe na túto položku boli odvodené zákonné odvody v čiastke **2 256 187 eur**.



Okrem osobných nákladov bolo oprávnených osobám preplatených **80 tis. €** ako cestovné náhrady, z toho 14 097 eur pri domácich a 66 112 eur pri zahraničných pracovných cestách.

Ďalšími významnými položkami nákladov boli náklady na služby v objeme 866 tis. €, spotreba materiálu v objeme 404 tis. €, spotreba energie v objeme 257 tis. €, opravy a udržiavanie 85 tis. €. Ostatné náklady v objeme 844 tis. € zahŕňajú predovšetkým vyplatené štipendiá doktorandov, poisťné, bankové poplatky atď.

V súlade s platnými účtovnými postupmi účtovala UCM do nákladov aj odpisy, a to vo výške 1 326 tis. € a tvorbu fondov vo výške 914 tis. €.

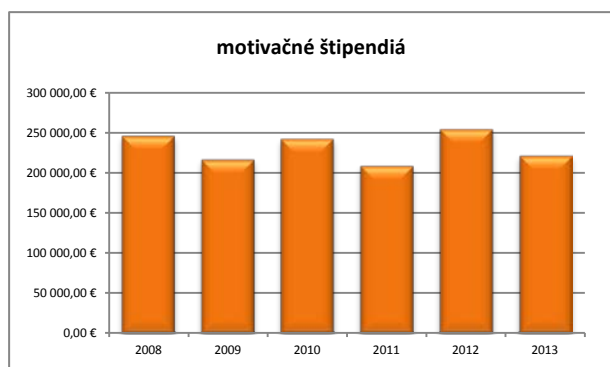
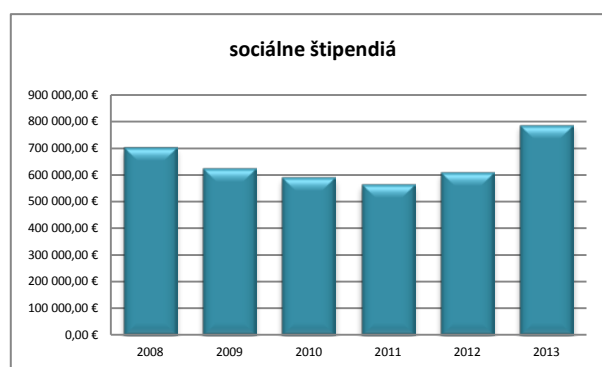
3.2.2. Náklady na systém sociálnej podpory

Sociálna podpora študentom univerzity sa poskytuje priamou a nepriamou formou. Priamou formou sociálnej podpory sú štipendiá, a to sociálne štipendiá a motivačné štipendiá. Nepriamou formou sociálnej podpory sú najmä služby poskytované univerzitou jej študentom, na ktorých časť nákladov je poskytnutý účelový príspevok ministerstva. Jedná sa o príspevok na stravovanie a príspevok na ubytovanie, podpora kultúrnych a športových aktivít študentov.

Celková výška dotácie v roku 2013 na sociálnu podporu predstavovala **1 123 561 €**.

3.2.2.1. Náklady na štipendia

Dotácie na sociálne štipendia sú poskytované účelovo. Vzhľadom k tomu, že v zmysle platných predpisov majú študenti na sociálne štipendium právny nárok, náklady na ne sú z kapitoly MŠVVŠ SR pokrývané v plnej výške. V rokoch 2008 - 2011 zaznamenala univerzita klesajúci trend v objeme vyplácaných sociálnych štipendií. Od roku 2012 zaznamenávame stúpajúci trend a v roku 2013 vyplatila UCM **sociálne štipendia** v objeme **786 520 €** (nárast o 178 750 € oproti roku 2012). Počet študentov pobierajúcich sociálne štipendium bol 469 a priemerné štipendium na jedného študenta na mesiac predstavovalo sumu 233 €. (Podrobné členenie sociálnych štipendií je uvedené v prílohovej časti – tabuľke č. 8)



Motivačné štipendia sú vyplácané v súlade s platnou legislatívou. V rokoch 2008 – 2012 boli motivačné štipendia vyplácané priemerne v objeme 234 tis. eur. V roku 2013 sme zaznamenali oproti roku 2012 pokles vyplatených motivačných štipendií o 33 330 eur, pri súčasnom zvýšení počtu študentov o 200. Univerzita vyplatila **motivačné štipendia** vo výške **221 570 €**. Vyplácanie motivačných štipendií sa týkalo 1 029 študentov. (Podrobné členenie motivačných štipendií je uvedené v prílohovej časti – tabuľke č. 20)

Štipendia doktorandom sú vyplácané v súlade s § 54 zákona o VŠ. Náklady na štipendia doktorandov dosiahli v roku 2013 objem 466 850 €, čo je o 10 233 € menej ako v roku 2012. Použitá účelová dotácia z MŠVVŠ SR na štipendia doktorandov predstavovala 249 tis. € a vlastné zdroje UCM predstavovali 218 tis. €. Priemerná mesačná výška doktorandského štipendia bola 535,38 €. (Podrobné členenie nákladov na štipendia interných doktorandov je uvedené v prílohovej časti – tabuľke č. 7)

Okrem uvedených štipendií vyplácala UCM v súlade so zákonom o VŠ a štipendijným poriadkom štipendia z vlastných zdrojov. Objem štipendií z vlastných zdrojov bol 63 286 € a týkal sa 356 študentov. (Podrobné členenie štipendií z vlastných zdrojov je uvedené v prílohovej časti – tabuľke č. 19)

3.2.2.2. Náklady na stravovanie študentov a na ich ubytovanie

Ministerstvo poskytuje v rámci dotácie na sociálnu podporu študentov príspevok na stravovanie, príspevok na ubytovanie a príspevok na športové a kultúrne aktivity študentov.

Príspevok na stravovanie študentov dennej formy štúdia sa poskytuje účelovo, pričom môže dostať príspevok na 2 jedlá denne. Výška príspevku na jedno jedlo pre študenta v roku 2013 bola 1 €. Stravovanie je zabezpečené v študentskej jedálni na Nám. J. Herdu 2 a bolo poskytované aj vo vlastných výdajniach v budove UCM na Skladovej 3 v Trnave a v budove UCM na Hlavnej 418 v Špačinciach, a to prostredníctvom zmluvných partnerov, ktorí mali stravovacie zariadenia v prenájme. Denne sú poskytované minimálne tri druhy teplých jedál a spravidla aspoň päť druhov studených jedál s charakterom hlavného jedla, pričom časť ponuky je orientovaná na zdravú výživu.

V roku 2013 bolo vydaných študentom **82 400 jedál** a výška použitého príspevku bola **82 400 €**. (Podrobné údaje o výnosoch a nákladoch študentských jedální je uvedené v prílohovej časti – tabuľke č. 10)

Príspevok na ubytovanie pozostáva z dvoch častí, a to z príspevku na prevádzku vlastného študentského domova a príspevku na ubytovaného študenta. Príspevok na ubytovanie sa poskytuje účelovo.

V rámci príspevku na prevádzku študentských domovov sme prijali dotácie na mzdy zamestnancov a odvody do poisťovních fondov a finančné prostriedky na prevádzkové náklady študentského domova. Príspevok na ubytovaného študenta bol poskytnutý vo výške 7 € na ubytovaného študenta na jeden mesiac počas jeho ubytovania (najviac 10 mesiacov).

V roku 2013 UCM ubytovávala študentov

v jednom vlastnom ubytovacom zariadení a v štyroch zmluvných zariadeniach. Celková kapacita miest na ubytovanie študentov bola od začiatku akademického roka 2012/2013 462 lôžok.

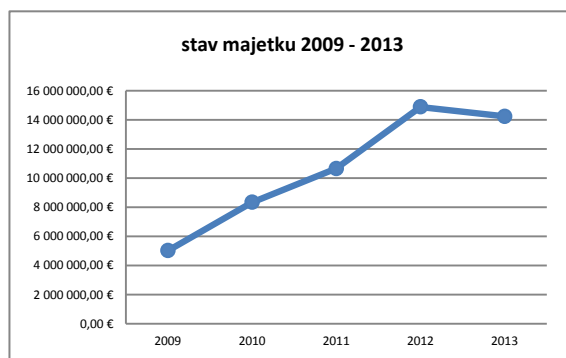
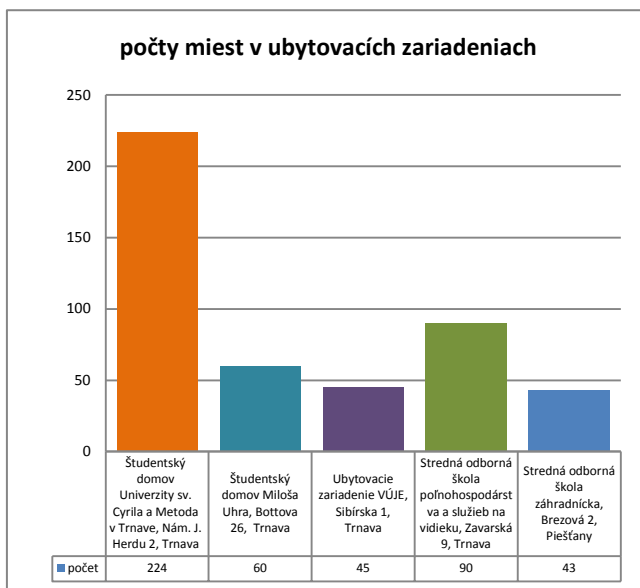
V roku 2013 bol poskytnutý príspevok na ubytovanie študentov v celkovej výške **99 414 €**. (Podrobné údaje o nákladoch a výnosoch študentských domovov je uvedený v prílohovej časti – tabuľke č. 9)

Finančná podpora a organizačná podpora športových činností, kultúrnych činností a univerzitných pastoračných centier

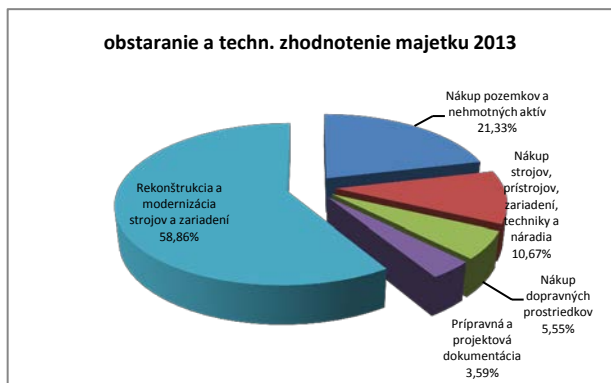
V roku 2013 UCM, v súlade s platnou *Metodikou rozpisu dotácií zo štátneho rozpočtu verejným vysokým školám na rok 2013*, získala finančné prostriedky na podporu športových a kultúrnych aktivít študentov a UPC vo výške **8 443 €**. Okrem toho vyčlenila UCM z vlastných zdrojov sumu 20 tis. €. Dotačné prostriedky boli použité na podporu futbalových turnajov, volejbalového turnaja, na prenájom plavárne pre študentov, na prípravu divadelného predstavenia, podporu UPC apod.

3.3. MAJETOK

Stav majetku UCM v Trnave má od roku 2009 stúpajúci trend. V roku 2010 sa objem obstaraného majetku zvýšil predovšetkým v dôsledku zaradenia do používania budovy UCM na Bučianskej ul. v Trnave a v rokoch 2011 a 2012 sa jednalo o zaradenie investičného majetku nakupovaného v rámci projektov spolufinancovaných z EÚ zameraných na informačno-komunikačné technológie. V roku 2013 prišlo k zníženiu stavu majetku v dôsledku odpisov a vyradovania (softvér, výpočtová technika, motorové vozidlá). Stav dlhodobého nehmotného majetku ku koncu roka 2013 predstavuje 306 tis. €. Stav dlhodobého hmotného majetku bol 14 577 tis. €, z toho 10 277 tis. € bola hodnota stavieb.



V roku 2013 boli celkové výdavky na obstaranie a technické zhodnotenie dlhodobého majetku vo výške **688 762 €**. Výdavky na obstaranie a technické zhodnotenie dlhodobého majetku boli oproti roku 2012 vyššie o 192 tis. €.



Z priebehu roka 2013 sa z položky nákup pozemkov a nehmotných aktív sa realizoval nákup softvéru (špeciálny softvér v rámci projektov a obnova licencií).

V rámci položky nákup strojov, prístrojov a zariadení bola nakúpená telekomunikačná technika a výpočtová technika v rámci projektov spolufinancovaných z EÚ, ako aj prístrojová technika v rámci VEGA projektov, projektov

spolufinancovaných z EÚ, resp. prostredníctvom fondu reprodukcie ap.

V rámci položky nákup dopravných prostriedkov sa realizoval nákup osobného motorového vozidla (Škoda Superb).

Prípravná a projektová dokumentácia sa týkala aktualizácie projektovej dokumentácie investičných akcií v budove UCM na Bučianskej ul. v Trnave.

Realizácia stavieb a ich technického zhodnotenia sa týkala investičných akcií v budove UCM na Bučianskej ul. v Trnave (Rekonštrukcia 2. podlažia – časť 2A; Prístavba auly).

(Výdavky na obstaranie a technické zhodnotenie dlhodobého majetku sú uvedené v prílohovej časti – tabuľke č. 12)

4. VÝVOJ FONDŮV

UCM tvorila v roku 2013 v súlade s všeobecne záväznými právnymi predpismi nasledovné fondy:

- rezervný fond
- fond reprodukcie
- štipendijný fond
- fond na podporu štúdia študentov so zdravotným postihnutím
- sociálny fond
- ostatné fondy (dary)

Rezervný fond dosiahol stav na konci roku 2013 výšku 884 743 €. Fond bol tvorený z výsledku hospodárenia (40 % zisku) v čiastke 9 326 €. Prostriedky fondu nebolo potrebné použiť na krytie neuhradenej straty z minulých rokov.

Fond reprodukcie bol k 31. 12. 2013 vo výške 549 338 €. V roku 2013 bol tvorený odpismi dlhodobého majetku v objeme 283 604 €. Čerpanie fondu za rok 2012 bolo vo výške 79 252 €.

Štipendijný fond bol tvorený predovšetkým účelovou dotáciou poskytnutou kapitolou MŠVVŠ SR v objeme 893 798 €. Okrem toho bol v súlade so zákonom o VŠ tvorený zo školného vo výške 19 857 €. Čerpanie fondu za rok 2013 bolo 1 071 376 €. Zostatok fondu k 31. 12. 2013 bol 340 122 €.

Fond na podporu štúdia študentov so špecifickými potrebami bol tvorený z časti zisku, a to vo výške 233 €. V priebehu roka neprišlo k čerpaniu tohto fondu.



Ostatné fondy (dary) je fond tvorený z prostriedkov získaných na základe darovacích zmlúv, ktoré sú využívané v súlade s účelom ich určenia spravidla pre konkrétne pracovisko univerzity a na vymedzený účel. Počiatočný stav fondu bol 64 215 €. Tvorba fondu v roku 2013 bola vo výške 19 947 € a čerpanie bolo vo výške 21 625 €. Konečný stav k 31.12.2013 bol 62 538 €.

Sociálny fond tvorí UCM na základe *Zákona č. 152/1994 Z.z. o sociálnom fonde v znení neskorších predpisov*. Tvorbu fondu realizuje UCM v súlade s osobitným predpisom a uzatvorenou Kolektívnou zmluvou. V roku 2013 bol sociálny fond tvorený vo výške 53 541 €. Čerpanie fondu bolo vo výške 40 362 €, predovšetkým na regeneráciu pracovnej sily zamestnancov UCM, vo forme príspevku na zamestnanecké stravovanie a vo forme príspevku na dopravu. Konečný stav sociálneho fondu k 31. 12. 2013 bol 23 738,14 €.

(Stav a vývoj finančných fondov je uvedený v prílohovej časti – tabuľke č. 13)

5. REKAPITULÁCIA ZÚČTOVANIA SO ŠTÁTNYM ROZPOČTOM

Zúčtovanie bežných dotácií: MŠVVŠ SR poskytlo v roku 2013 UCM dotácie na bežné výdavky v celkovom objeme 8 775 431 €. UCM k 31.12.2013 vyčerpala z tejto dotácie 8 007 033,94 €. Zostatok bežnej dotácie k 31.12.2013 presunutej na zostatkový účet je 768 397,06 €. (Z presunutých prostriedkov boli vyplatené decembrové mzdy zamestnancov, odvedené povinné odvody a uhradené došlé faktúry týkajúce sa roku 2013). V súlade s usmernením MŠVVŠ SR boli vrátené finančné prostriedky vo výške 3 857,42 € na depozitný účet MŠVVŠ SR. Vratka sa týkala nedočerpaných prostriedkov projektu VEGA.

Zúčtovanie kapitálových dotácií: Ministerstvo školstva SR poskytlo v roku 2013 UCM dotácie na kapitálové výdavky v celkovom objeme 206 949 €. Výdavky kapitálovej dotácie boli čerpané vo výške 62 997 €. Zostatok kapitálovej dotácie k 31.12.2013 presunutej na zostatkový účet je 143 952 €. (Z presunutých prostriedkov bude dofinancovaná investičná akcia „Rekonštrukcia prízemja v budove UCM na Námestí J.Herdu 2 v Trnave“).

6. ZÁVER

V súvislosti s hospodárením UCM v roku 2013 sa nevyskytli výrazne problematické oblasti ku ktorým by bolo potrebné prijať opatrenia. Na vývoj hospodárenia mali aj v roku 2013 vplyv končiace, resp. prebiehajúce projekty spolufinancované zo štrukturálnych fondov EÚ, na ktoré bolo potrebné vyčleniť aj časť vlastných zdrojov potrebných na 5% spoluúčasť. V prípade fakultných projektov si spoluúčasť zabezpečili fakulty. V prípade celouniverzitných projektov bolo potrebné vytvoriť centrálny fond.

Okrem toho sa prejavili problémy niektorých fakúlt v oblasti zabezpečenia dostatočných zdrojov na financovanie interných doktorandov. Pri znižovaní účelovej dotácie zo strany MŠVVŠR na túto oblasť museli prijať fakulty opatrenia na vytvorenie dostatočných zdrojov. Na podnet fakúlt bude v roku 2014 na tento účel zriadený centrálny fond.

Výrazný vplyv na rast nákladov mali legislatívne zmeny týkajúce sa odvodových povinností pri dohodách o mimopracovnom pomere. Tieto náklady bolo potrebné zabezpečiť na úkor ostatných prevádzkových nákladov, a to šetrením v oblasti spotreby materiálu a spotreby energií.

Ďalším faktorom, ktorý mal vplyv na hospodárenie bolo uzatvorenie nájomnej zmluvy na priestory bývalej základnej školy, ktoré boli potrebné na zabezpečenie dostatočných kapacít na výučbu. Výška



nájomného a služieb spojených s nájmom je napriek ústretovému jednaniu zo strany mesta Trnava podstatne vyššia ako v predchádzajúcom období.

Nezanedbateľným faktorom pre hospodárenie bolo aj zvyšovanie mzdových nákladov, ktoré súviselo čiastočne s nárastom zamestnancov, ako aj zvýšenou zainteresovanosťou existujúcich zamestnancov pri zabezpečovaní schválených projektov.

Za úspech možno považovať ukončenie hospodárenia s kladným hospodárskym výsledkom. Napriek zvýšeným výdavkom sa podarilo dosiahnuť zisk tak v rámci hlavnej činnosti, ako aj v rámci podnikateľskej činnosti UCM.

Trnava 28.04.2013

Ing. Roman Mareš
kvestor Univerzity sv. Cyrila a Metoda
v Trnave

Dr. h.c. doc. Ing. Jozef Matúš, CSc., mim.prof.
rektor Univerzity sv. Cyrila a Metoda
v Trnave

TABUĽKOVÁ ČASŤ

Tabuľka č. 1:	Príjmy z dotácií verejnej vysokej školy zo štátneho rozpočtu z kapitoly MŠVVŠ SR poskytnuté na základe Zmluvy o poskytnutí dotácie zo štátneho rozpočtu prostredníctvom rozpočtu Ministerstva školstva, vedy, výskumu a športu Slovenskej republiky na rok 2013 na programe 077
Tabuľka č. 2:	Príjmy verejnej vysokej školy v roku 2013 majúce charakter dotácie okrem príjmov z dotácií z kapitoly MŠVVŠ SR a okrem prostriedkov EÚ (štrukturálnych fondov)
Tabuľka č. 3:	Výnosy verejnej vysokej školy v rokoch 2012 a 2013
Tabuľka č. 4:	Výnosy verejnej vysokej školy zo školného a z poplatkov spojených so štúdiom v rokoch 2012 a 2013
Tabuľka č. 5:	Náklady verejnej vysokej školy v rokoch 2012 a 2013
Tabuľka č. 6:	Zamestnanci a náklady na mzdy verejnej vysokej školy v roku 2013
Tabuľka č. 7:	Náklady verejnej vysokej školy na štipendiá interných doktorandov v roku 2013
Tabuľka č. 8:	Údaje o systéme sociálnej podpory - časť sociálne štipendiá (§ 96 zákona) za roky 2012 a 2013
Tabuľka č. 9:	Údaje o systéme sociálnej podpory - časť výnosy a náklady študentských domovov (bez zmluvných zariadení) za roky 2012 a 2013
Tabuľka č. 10:	Údaje o systéme sociálnej podpory - časť výnosy a náklady študentských jedální za roky 2012 a 2013
Tabuľka č. 11:	Zdroje verejnej vysokej školy na obstaranie a technické zhodnotenie dlhodobého majetku v rokoch 2012 a 2013
Tabuľka č. 12:	Výdavky verejnej vysokej školy na obstaranie a technické zhodnotenie dlhodobého majetku v roku 2013
Tabuľka č. 13:	Stav a vývoj finančných fondov verejnej vysokej školy v rokoch 2012 a 2013
Tabuľka č. 16:	Štruktúra a stav finančných prostriedkov na bankových účtoch verejnej vysokej školy k 31. decembru 2013
Tabuľka č. 17:	Príjmy verejnej vysokej školy z prostriedkov EÚ a z prostriedkov na ich spolufinancovanie zo štátneho rozpočtu z kapitoly MŠVVŠ SR a z iných kapitol štátneho rozpočtu v roku 2013
Tabuľka č. 18:	Príjmy z dotácií verejnej vysokej školy zo štátneho rozpočtu z kapitoly MŠVVŠ SR poskytnuté mimo programu 077 a mimo príjmov z prostriedkov EÚ (štrukturálnych fondov) v roku 2013
Tabuľka č. 19:	Štipendiá z vlastných zdrojov podľa § 97 zákona v rokoch 2012 a 2013
Tabuľka č. 20:	Motivačné štipendiá v rokoch 2012 a 2013 (v zmysle § 96a zákona)
Tabuľka č. 21:	Štruktúra účtu 384 - výnosy budúcich období v rokoch 2012 a 2013
Tabuľka č. 22:	Výnosy verejnej vysokej školy v r. 2013 v oblasti sociálnej podpory študentov
Tabuľka č. 23:	Náklady verejnej vysokej školy v roku 2013 v oblasti sociálnej podpory študentov
Tabuľka č. 24a:	Súvaha k 31. 12. 2013 – Strana aktív 1. časť
Tabuľka č. 24b:	Súvaha k 31. 12. 2013 – Strana aktív 2. časť
Tabuľka č. 25:	Súvaha k 31. 12. 2013 – Strana pasív
Ročná účtovná závierka	- Súvaha k 31. 12. 2013 - Výkaz ziskov a strát k 31. 12. 2013 - Poznámky k účtovnej závierke k 31. 12. 2012



Tabuľka č. 1: Príjmy z dotácií verejnej vysokej školy zo štátneho rozpočtu z kapitoly MŠVVŠ SR poskytnuté na základe Zmluvy o poskytnutí dotácie zo štátneho rozpočtu prostredníctvom rozpočtu Ministerstva školstva, vedy, výskumu a športu Slovenskej republiky na rok 2013 na programe 077 (v Eur)

Názov verejnej vysokej školy: Univerzita sv. Cyrila a Metoda v Trnave
Názov fakulty:

Číslo riadku	Dotácia / program	Bežné dotácie	Kapitálové dotácie	Dotácie spolu
		A	B	C=A+B
1	Dotácia na uskutočňovanie akreditovaných študijných programov [R2]	5 497 286	200 000	5 697 286
2	- Podprogram 077 11	5 497 286	200 000	5 697 286
3	Dotácia na výskumnú, vývojovú alebo umeleckú činnosť [R4+R5+R6+R7+R8]	2 154 584	6 949	2 161 533
4	- Prvok 077 12 01	2 077 137	0	2 077 137
5	- Prvok 077 12 02	69 511	6 949	76 460
6	- Prvok 077 12 03	0	0	0
7	- Prvok 077 12 04	0	0	0
8	- Prvok 077 12 05	7 936	0	7 936
9	Dotácia na rozvoj vysokej školy [R10]	0	0	0
10	- Podprogram 077 13	0	0	0
11	Dotácia na sociálnu podporu študentov [R12+R13+R14]	1 123 561	0	1 123 561
12	- Prvok 077 15 01	808 432	0	808 432
13	- Prvok 077 15 02	85 366	0	85 366
14	- Prvok 077 15 03	229 763	0	229 763
15	Spolu [R1+R3+R9+R11]	8 775 431	206 949	8 982 380



Tabuľka č. 2: Príjmy verejnej vysokej školy v roku 2013 majúce charakter dotácie okrem príjmov z dotácií z kapitoly MŠVVŠ SR a okrem prostriedkov EÚ (štrukturálnych fondov) (v Eur)

Názov verejnej vysokej školy: Univerzita sv. Cyrila a Metoda v Trnave
Názov fakulty:

Číslo riadku	Položka	Bežné dotácie	Kapitálové dotácie	Dotácie spolu
		A	B	C=A+B
1	Dotácie z kapitol štátneho rozpočtu okrem kapitoly MŠVVaŠ SR (na zdroji 111) [SUM(R1a:R1...)]	7 000	0	7 000
1a	Ministerstvo kultúry SR	1 500	0	1 500
1b	Ministerstvo zahraničných vecí SR	5 500	0	5 500
2	Dotácie z rozpočtov obcí a z rozpočtov vyšších územných celkov [SUM(R2a:R2...)]	1 200	0	1 200
2a	Mesto Trnava	600	0	600
2b	Trnavský samosprávny kraj	500		500
3	Ostatné domáce príjmy s charakterom dotácie [SUM(R3a:R3...)]	16 140	0	16 140
3a	CVRV Piešťany – spolupráca APVV	7 660	0	7 660
3b	Slovenská technická univerzita – spolupráca APVV	8 000	0	8 000
3c	Žilinská univerzita – spolupráca APVV	3 805	0	3 805
3d	Višegrádsky fond	8 000		8 000
4	Príjmy zo zahraničia majúce charakter dotácie [SUM(R4a:R4...)]	0	0	0
5	Spolu [R1+R2+R3+R4]	35 565	0	35 565



**Tabuľka č. 3: Výnosy verejnej vysokej školy v rokoch 2012 a 2013
(v Eur)**

Názov verejnej vysokej školy: Univerzita sv. Cyrila a Metoda v Trnave
Názov fakulty:

Číslo riadku	Položka	2012		2013		Rozdiel 2013-2012	
		Hlavná činnosť	Podnikateľ. činnosť	Hlavná činnosť	Podnikateľ. činnosť	Hlavná činnosť	Podnikateľ. činnosť
		A	B	C	D	E=C-A	F=D-B
1	Tržby za vlastné výrobky (účet 601) [SUM(R2:R5)]	0	0	0	0	0	0
2	- vysokoškolské podniky	0	0	0	0	0	0
3	- študentské domovy	0	0	0	0	0	0
4	- študentské jedálne	0	0	0	0	0	0
5	- ostatné tržby za vlastné výrobky	0	0	0	0	0	0
6	Tržby z predaja služieb (účet 602) [SUM(R7:R10)]	129 228	54 249	134 866	65 522	5 638	11 274
7	- z ubytovania študentov (účet 602 001)	106 416	0	112 376	0	5 960	0
8	- zo stravných lístkov študentov a doktorandov (účet 602 009)	0	0	0	0	0	0
9	- z ubytovania a stravovania iných fyzických osôb (účet 602 008 a 602 010)	0	0	0	0	0	0
10	- iné analyticky sledované výnosy (účty 602 002-007, 602011-18, 602 099)	22 812	54 249	22 490	65 522	-322	11 274
11	Tržby za predaný tovar (účet 604)	7 175	0	13 496	0	6 322	0
12	Zmeny stavu zásob vlastnej výroby (účtová skupina 61)	0	0	0	0	0	0
13	Aktivácia (účtová skupina 62)	0	0	0	0	0	0
14	Pokuty a penále (účet 641+642)	0	0	0	0	0	0
15	Platby za odpísané pohľadávky (účet 643)	0	0	0	0	0	0
16	Úroky (účet 644) [R17+R18]	27	21	14	10	-13	-10
17	- z dotačného účtu (účet 644 001)	0	0	0	0	0	0
18	- z ostatných účtov (účet 644 002)	27	21	14	10	-13	-10
19	Kurzové zisky (účet 645)	39	0	95	0	55	0
20	Iné ostatné výnosy (účet 649) [SUM(R21:R33)]	2 267 817	7 822	1 946 697	32 064	-321 120	24 243
21	- školné (účet 649 001, 649 002 a 649 020)	1 763 331	0	1 469 532	0	-293 798	0
22	- poplatky spojené so štúdiom (účet 649 003-006)	280 361	0	281 648	0	1 287	0
23	- ďalšie vzdelávanie (účet 649 007)	60 575	6 572	48 090	30 758	-12 485	24 186
24	- kvalifikačné skúšky (účet 649 008)	0	0	2 000	0	2 000	0
25	- dary (účet 649 009) (646)	0	0	0	0	0	0
26	- výnosy z dedičstva (účet 649 010)	0	0	0	0	0	0
27	- výnosy z duševného vlastníctva (účet 649 011)	0	0	0	0	0	0
28	- oprava výnosov minulých účtovných období (účet 649 013)	0	0	0	0	0	0
29	- použitie prostriedkov fondov (účet 649 014)	0	0	0	0	0	0
30	- použitie prostriedkov výnosov budúcich období - projekty (účet 649 015)	0	0	0	0	0	0
31	- príspevok na úhradu výdavkov zahraničných študentov/lektorov (649 016)	0	0	0	0	0	0
32	- dobropisy minulých období (účet 649 017)	16 478	0	1 995	0	-14 483	0
33	- ostatné výnosy (účty 649 012, 649 018-019, 649 021, 649 099)	147 072	1 250	143 432	1 307	-3 641	57
34	Tržby z predaja dlhodobého NM a HM (účet 651)	0	0	4 520	0	4 520	0



**Tabuľka č. 3: Výnosy verejnej vysokej školy v rokoch 2012 a 2013
(v Eur)**

Názov verejnej vysokej školy: Univerzita sv. Cyrila a Metoda v Trnave
Názov fakulty:

Číslo riadku	Položka	2012		2013		Rozdiel 2013-2012	
		Hlavná činnosť	Podnikateľ. činnosť	Hlavná činnosť	Podnikateľ. činnosť	Hlavná činnosť	Podnikateľ. činnosť
		A	B	C	D	E=C-A	F=D-B
35	Výnosy z dlhodobého finančného majetku (účet 652)	0	0	0	0	0	0
36	Tržby z predaja cenných papierov a podielov (účet 653)	0	0	0	0	0	0
37	Tržby z predaja materiálu (účet 654)	0	0	0	0	0	0
38	Výnosy z krátkodobého finančného majetku (účet 655)	0	0	0	0	0	0
39	Výnosy z použitia fondov (účet 656) [SUM(R40:R43)] ¹⁾	41 797	0	84 911	0	43 114	0
40	- rezervného fondu (účet 656 100)	0	0	0	0	0	0
41	- štipendijného fondu (účet 656 200)	21 324	0	63 286	0	41 962	0
42	- fondu reprodukcie (účet 656 400) ²⁾	0	0	0	0	0	0
43	- ostatných fondov (účet 656 300, 656 500)	20 473	0	21 625	0	1 152	0
44	Výnosy z precenenia cenných papierov (účet 657)	0	0	0	0	0	0
45	Výnosy z nájmu majetku (účet 658)	0	0	0	0	0	0
46	Zúčtovanie zákonných opravných položiek (účet 659)	X	X	X	X		
47	Prijaté príspevky od iných organizácií (účet 662)	0	0	0	0	0	0
47a	Príspevok z podielu zaplatenej dane (účet 665)	0	0	0	0	0	0
48	Vnútroorganizačné prevody výnosov (účtová skupina 67)	0	0	0	0	0	0
49	Prevádzkové dotácie (účet 691)	10 255 857	0	11 052 406	1 494	796 549	1 494
50	z toho:					0	0
51	- zúčtovanie dotácie zo ŠR na DN a HM vo výške odpisov	13 457	0	116 242	312	102 784	312
52	Spolu [R1+R6+SUM(R11:R16)+R19+R20+SUM(R34:R39)+SUM(R44:49)]	12 701 939	62 091	13 237 004	99 091	535 065	37 000



Tabuľka č. 4: Výnosy verejnej vysokej školy zo školného a z poplatkov spojených so štúdiom v rokoch 2012 a 2013 (v Eur)

Názov verejnej vysokej školy: Univerzita sv. Cyrila a Metoda v Trnave
Názov fakulty:

Číslo riadku	Položka	2012	2013
		A	B
1	Výnosy zo školného [R2+R3 +R4]	1 763 331	1 469 532
2	- za prekročenie štandardnej dĺžky štúdia a súbežné štúdiom (§ 92 ods. 5 a 6 zákona) (účet 649 001)	348 977	272 348
3	- od cudzincov (§ 92 ods. 9 zákona) (účet 649 002)	0	0
4	- výnosy zo školného za štúdiom v externej forme štúdia (§92 ods. 4) zákona (účet 649020)	1 414 354	1 197 184
5	Výnosy z poplatkov spojených so štúdiom [SUM(R5:R8)]	280 361	281 648
6	- za prijímacie konanie (§ 92 ods. 10 zákona) (účet 649 003)	161 928	160 822
7	- za rigorózne konanie (§ 92 ods. 11 zákona) (účet 649 004)	13 635	11 150
8	- za vydanie diplomu za rigorózne konanie (§ 92 ods. 12 zákona) (účet 649 005)	1 695	2 940
9	- za vydanie dokladov o štúdiu a ich kópií (§ 92 ods. 13 zákona) (účet 649 006)	103 103	106 737
10	Základ pre prídel do štipendijného fondu	69 795	54 470
11	Návrh na prídel do štipendijného fondu	68 428	19 857



**Tabuľka č. 5: Náklady verejnej vysokej školy v rokoch 2012 a 2013
(v Eur)**

Názov verejnej vysokej školy: Univerzita sv. Cyrila a Metoda v Trnave
Názov fakulty:

Číslo riadku	Položka	2012		2013		Rozdiel 2013-2012	
		Hlavná činnosť	Podnikateľská činnosť	Hlavná činnosť	Podnikateľská činnosť	Hlavná činnosť	Podnikateľská činnosť
		A	B	C	D	E=C-A	F=D-B
1	Spotreba materiálu (účet 501) [SUM(R2:R13)]	768 839,57	4 219,68	404 203,27	6 016,60	-364 636,30	1 796,92
2	- knihy, časopisy a noviny (účet 501 001)	115 013,17	301,14	61 038,17	0,00	-53 975,00	-301,14
3	- chemikálie a ostatný materiál pre zabezpečenie experimentálnej výučby (účet 501 002)	34 290,00	214,20	26 431,88	1 813,87	-7 858,12	1 599,67
4	- kancelárske potreby a materiál (účet 501 003)	52 269,63	504,23	62 711,38	517,14	10 441,75	12,91
5	- papier (účet 501 004)	0,00	0,00	11,00	0,00	11,00	0,00
6	- pohonné hmoty a ostatný materiál na dopravu (účet 501 007)	8 393,72	0,00	7 790,78	0,00	-602,94	0,00
7	- čistiace, hygienické a dezinfekčné potreby (účet 501 008)	20 917,58	0,00	28 631,42	0,00	7 713,84	0,00
8	- stavebný, vodoinštalčný a elektroinštalčný materiál (účet 501 009)	2 893,33	0,00	2 632,41	0,00	-260,92	0,00
9	- potraviny (účet 501 010)	0,00	0,00	0,00	0,00	0,00	0,00
10	- DHM - prístroje a zariadenia laboratórií, výpočtová technika (účet 501 011)	400 514,28	2 870,27	101 411,52	2 283,03	-299 102,76	-587,24
11	- DHM - nábytok (účet 501 012)	54 949,01	121,34	44 560,70	139,98	-10 388,31	18,64
12	- iné analyticky sledované náklady (účty 501 005-006, 501 013-018, 501 077)	26 136,70	0,00	13 555,59	12,90	-12 581,11	12,90
13	- ostatný materiál (účet 501 099)	53 462,15	208,50	55 428,42	1 249,68	1 966,27	1 041,18
14	Spotreba energie (účet 502) [SUM(R15:R20)]	269 289,27	1 580,00	256 537,93	2 812,50	-12 751,34	1 232,50
15	- elektrická energia (účet 502 001)	123 897,27	683,00	99 997,94	914,45	-23 899,33	231,45
16	- tepelná energia (účet 502 002)	94 745,50	626,00	86 700,50	824,76	-8 045,00	198,76
17	- vodné a stočné (účet 502 003)	10 533,85	58,00	7 690,92	779,86	-2 842,93	721,86
18	- plyn (účet 502 004)	40 112,65	213,00	34 619,01	293,43	-5 493,64	80,43
19	- palivá (účet 502 005)	0,00	0,00	0,00	0,00	0,00	0,00
20	- ostatné energie	0,00	0,00	27 529,56	0,00	27 529,56	0,00
21	Spotreba ostatných neskladovateľných dodávok (účet 503)	x	x	x	x		
22	Predaný tovar (účet 504) [SUM(R23:R26)]	6 959,12	0,00	13 454,50	0,00	6 495,38	0,00
23	- vysokoškolské podniky	0,00	0,00	0,00	0,00	0,00	0,00
24	- študentské domovy	0,00	0,00	0,00	0,00	0,00	0,00
25	- študentské jedálne	0,00	0,00	0,00	0,00	0,00	0,00
26	- ostatný predaný tovar	6 959,12	0,00	13 454,50	0,00	6 495,38	0,00
27	Opravy a udržiavanie (účet 511) [SUM(R28:R34)]	120 100,04	153,60	84 692,44	1 774,74	-35 407,60	1 621,14
28	- opravy a udržiavanie stavieb (účet 511 001)	91 399,18	153,60	52 521,77	1 732,74	-38 877,41	1 579,14
29	- opravy a udržiavanie strojov, prístrojov, zariadení a inventára (účet 511 002)	17 936,89	0,00	24 350,17	42,00	6 413,28	42,00
30	- opravy a udržiavanie dopravných prostriedkov (účet 511 003)	3 410,59	0,00	2 420,21	0,00	-990,38	0,00
31	- opravy a udržiavanie prostriedkov IT (účet 511 004)	2 381,67	0,00	1 016,63	0,00	-1 365,04	0,00
32	- údržba a opravy meracej techniky, telovýchovných zariadení ... (účet 511 005)	0,00	0,00	0,00	0,00	0,00	0,00
33	- iné analyticky sledované náklady (účet 511 006-008)	4 320,96	0,00	3 616,26	0,00	-704,70	0,00
34	- ostatná údržba a opravy (účet 511 099)	710,75	0,00	767,40	0,00	56,65	0,00



**Tabuľka č. 5: Náklady verejnej vysokej školy v rokoch 2012 a 2013
(v Eur)**

Názov verejnej vysokej školy: Univerzita sv. Cyrila a Metoda v Trnave
Názov fakulty:

Číslo riadku	Položka	2012		2013		Rozdiel 2013-2012	
		Hlavná činnosť	Podnikateľská činnosť	Hlavná činnosť	Podnikateľská činnosť	Hlavná činnosť	Podnikateľská činnosť
		A	B	C	D	E=C-A	F=D-B
35	Cestovné (účet 512) [SUM(R36:R37)]	69 049,81	818,29	80 209,11	2 556,81	11 159,30	1 738,52
36	- domáce cestovné (účet 512 001)	14 115,47	160,14	14 097,30	105,30	-18,17	-54,84
37	- zahraničné cestovné (účet 512 002)	54 934,34	658,15	66 111,81	2 451,51	11 177,47	1 793,36
38	Náklady na reprezentáciu (účet 513)	43 215,23	0,00	38 926,63	73,80	-4 288,60	73,80
39	Ostatné služby (účet 518) [SUM(R40:R54)]	845 341,54	4 874,92	866 140,45	13 394,31	20 798,91	8 519,39
40	- prenájom priestorov (účet 518 001)	76 678,61	0,03	95 486,78	449,96	18 808,17	449,93
41	- prenájom zariadení (účet 518 002)	4 485,62	0,00	4 305,83	0,00	-179,79	0,00
42	- vložné na konferencie (účet 518 004)	22 393,79	860,00	41 973,23	3 210,00	19 579,44	2 350,00
43	- ďalšie vzdelávanie zamestnancov (účet 518 005)	13 027,13	0,00	1 418,00	0,00	-11 609,13	0,00
44	- telefón, fax (účet 518 006)	41 231,63	0,00	37 763,18	0,00	-3 468,45	0,00
45	- počítačové siete a prenosy údajov (účet 518 007)	7 317,86	0,00	18 453,34	0,00	11 135,48	0,00
46	- poštovné (účet 518 008)	31 125,11	16,00	30 034,77	73,00	-1 090,34	57,00
47	- odvoz odpadu (účet 518 009)	916,19	0,00	198,64	0,00	-717,55	0,00
48	- revízie zariadení (účet 518 010)	12 101,72	0,00	6 381,63	0,00	-5 720,09	0,00
49	- čistenie verejných priestranstiev (účet 518 011)	0,00	0,00	0,00	0,00	0,00	0,00
50	- dopravné služby (účet 518 012)	19 128,88	1 157,67	23 975,60	1 060,16	4 846,72	-97,51
51	- drobný nehmotný majetok (účet 518 014)	43 705,12	0,00	30 056,95	0,00	-13 648,17	0,00
52	- používanie plavárne (účet 518 019)	1 802,00	0,00	1 595,00	0,00	-207,00	0,00
53	- iné analyticky sledované náklady (účty 518 003, 518 013, 518 015-018, 518 020-030, 518 040, 518 041)	174 833,07	1 347,09	232 764,43	1 575,01	57 931,36	227,92
54	- ostatné služby (účet 518 099)	396 594,81	1 494,13	341 733,07	7 026,18	-54 861,74	5 532,05
55	Mzdové náklady (účet 521) [SUM(R56:R57)]	5 604 324,27	29 178,00	6 123 311,00	41 853,52	518 986,73	12 675,52
56	- MZDY (účty 521 001-008, 521 012)	5 363 230,14	2 722,00	5 857 518,72	41 573,52	494 288,58	38 851,52
57	- OON [SUM(R58:R60)]	241 094,13	26 456,00	265 792,28	280,00	24 698,15	-26 176,00
58	- dohody o vykonaní práce - externí učitelia (účet 521 009)	0,00	0,00	15 769,60	0,00	15 769,60	0,00
59	- dohody o vykonaní práce, dohody o pracovnej činnosti (účet 521 010)	228 994,16	26 456,00	246 452,68	280,00	17 458,52	-26 176,00
60	- dohody o brigádnickej práci študentov (účet 521 011)	12 099,97	0,00	3 570,00	0,00	-8 529,97	0,00
61	Zákonné sociálne poistenie (účet 524)	1 805 160,03	1 148,85	2 066 769,17	14 996,14	261 609,14	13 847,29
62	Ostatné sociálne poistenia (účet 525)	33 195,76	0,00	40 513,19	145,88	7 317,43	145,88
63	Zákonné sociálne náklady (účet 527) [SUM(R64:R69)]	147 224,52	0,00	148 647,21	3,30	1 422,69	3,30
64	- tvorba sociálneho fondu (účet 527 001)	57 772,00	0,00	53 541,00	0,00	-4 231,00	0,00
65	- príspevok zamestnancom na stravovanie (účet 527 002)	74 194,80	0,00	74 062,20	3,30	-132,60	3,30
66	- zákonné odstupné, odchodné (účet 527 003)	2 312,00	0,00	6 828,00	0,00	4 516,00	0,00
67	- náhrada príjmu pri PN (účet 527 004)	9 732,89	0,00	14 112,19	0,00	4 379,30	0,00
68	- ochranné pracovné pomôcky podľa Zákonníka práce (účet 527 005)	3 212,83	0,00	103,82	0,00	-3 109,01	0,00



**Tabuľka č. 5: Náklady verejnej vysokej školy v rokoch 2012 a 2013
(v Eur)**

Názov verejnej vysokej školy: Univerzita sv. Cyrila a Metoda v Trnave
Názov fakulty:

Číslo riadku	Položka	2012		2013		Rozdiel 2013-2012	
		Hlavná činnosť	Podnikateľská činnosť	Hlavná činnosť	Podnikateľská činnosť	Hlavná činnosť	Podnikateľská činnosť
		A	B	C	D	E=C-A	F=D-B
69	- ostatné zákonné sociálne náklady (účet 527 099)	0,00	0,00	0,00	0,00	0,00	0,00
70	Ostatné sociálne náklady (účet 528)	1 759,68	0,00	258,60	0,00	-1 501,08	0,00
71	Daň z motorových vozidiel (účet 531)	0,00	0,00	0,00	0,00	0,00	0,00
72	Daň z nehnuteľností (účet 532)	8 757,15	0,00	8 757,15	0,00	0,00	0,00
73	Ostatné dane a poplatky (účet 538)	12 633,15	162,03	17 924,48	323,73	5 291,33	161,70
74	Ostatné náklady (účtová skupina 54) [R75+ R76]	717 270,67	523,26	844 291,29	106,40	127 020,62	-416,86
75	- Náklady účtovnej skupiny 54 okrem nákladov účtu 549 (účtovné skupiny 541 až 548)	8 434,24	0,00	970,50	0,00	-7 463,74	0,00
76	- Iné ostatné náklady (účet 549) [SUM(R77:R83)]	708 836,43	523,06	843 320,79	106,40	134 484,36	-416,66
77	- štipendiá doktorandov (účet 549 001, 549 016, 549 017)	477 082,54	0,00	466 849,48	0,00	-10 233,06	0,00
78	- bankové poplatky (účet 549 002)	2 589,65	27,90	4 434,88	19,00	1 845,23	-8,90
79	- úhrada výnosov z úrokov na dotačnom účte (účet 549 003)	0,00	0,00	0,00	0,00	0,00	0,00
80	- poisťné náklady (havarijné, majetok, na študentov) (účet 549 004, 549 015)	21 477,86	0,00	22 199,88	87,40	722,02	87,40
81	- štipendiá z vlastných zdrojov - prospechové (549 007)	1 100,00	0,00	1 330,00	0,00	230,00	0,00
82	- iné analyticky sledované náklady (účet 549 005-006, 549 008-012)	24 939,00	0,00	66 816,00	0,00	41 877,00	0,00
83	- ostatné iné náklady (účet 549 099)	181 647,38	495,36	281 690,55	0,00	100 043,17	-495,36
84	Odpisy, predaný majetok a opravné položky (účtová skupina 55) [SUM(R85:R91)]	2 239 021,66	2 606,00	2 240 022,64	2 679,86	1 000,98	73,86
85	- odpisy DN a HM nadobudnutého z kapitálových dotácií zo ŠR (účet 551 100, 551 121, 551 123)	129 875,14	0,00	116 553,54	0,00	-13 321,60	0,00
86	- odpisy ostatného DN a HM (účet 551 200, 221, 223, 400, 900, 921, 923)	255 513,90	2 606,00	278 255,89	2 679,86	22 741,99	73,86
86a	- odpisy DN a HM nadobudnutého z kapitálových dotácií z EÚ (zo štrukturálnych fondov) (účet 551 300, 321, 323)	831 693,50	0,00	928 890,00	0,00	97 196,50	0,00
87	- ostatné náklady z účtovej skupiny 55 (účty 552, 553, 554, 557, 558, 559)	0,00	0,00	2 667,93	0,00	2 667,93	0,00
88	- náklady na tvorbu rezervného fondu (účet 556 100)	0,00	0,00	0,00	0,00	0,00	0,00
89	- náklady na tvorbu štipendijného fondu (účet 556 200)	1 021 939,12	0,00	913 655,28	0,00	-108 283,84	0,00
90	- náklady na tvorbu fondu reprodukcie (účet 556 400)	0,00	0,00	0,00	0,00	0,00	0,00
91	- náklady na tvorbu ostatných fondov (účty 556 300 556 510, 556 520)	0,00	0,00	0,00	0,00	0,00	0,00
92	Poskytnuté príspevky (účtová skupina 56)	0,00	0,00	0,00	0,00	0,00	0,00
92a	Vnútroorganizačné prevody (účtovná skupina 57)	0,00	0,00	0,00	0,00	0,00	0,00
93	Daň z príjmov (účtová skupina 59)	5,00	3 303,97	1,86	3 014,72	-3,14	-289,25
94	Spolu [R1+R14+R21+R22+R27+R35+R38+R39+R55+SUM (R61:R63)+SUM (R70:R74)+R84+R92+R93]	12 692 146,47	48 568,60	13 234 660,92	89 752,31	542 514,45	41 183,71

Tabuľka č. 6: Zamestnanci a náklady na mzdy verejnej vysokej školy v roku 2013

Názov verejnej vysokej školy: Univerzita sv. Cyrila a Metoda v Trnave
Názov fakulty:

Číslo riadku	Kategória zamestnancov	Priemerný evidenčný prepočítaný počet zamestnancov za rok 2013				Náklady na mzdy poskytované z prostriedkov štátneho rozpočtu (v Eur)	z toho: Náklady na mzdy poskytované z dotácie MŠVVaŠ SR (v Eur)	Náklady na mzdy poskytované z iných zdrojov (v Eur)	Náklady na mzdy spolu (v Eur)
		Počet zamestnancov platených z prostriedkov štátneho rozpočtu	z toho:		Počet zamestnancov platených z iných zdrojov				
			Zamestnanci platení z dotácie MŠVVaŠ SR	Počet zamestnancov spolu					
A	B	C	D=A+C	E	F	G	H=E+G		
1	Vysokoškolskí učitelia spolu [SUM(R2:R6)]	273	272	35	308	3 326 586	3 295 475	938 770	4 265 356
2	- vysokoškolskí učitelia s funkčným zaradením "profesor"	45	44	7	52	712 351	699 996	234 892	947 244
3	- vysokoškolskí učitelia s funkčným zaradením "docent"	45	44	5	49	596 018	594 709	130 375	726 393
4	- vysokoškolskí učitelia s funkčným zaradením "odborný asistent"	181	181	23	203	1 986 692	1 974 559	570 561	2 557 254
5	- vysokoškolskí učitelia s funkčným zaradením "asistent"	1	1		1	11 890	10 213	300	12 190
6	- vysokoškolskí učitelia s funkčným zaradením "lektor"	2	2	0	2	19 634	15 997	2 642	22 276
7	Odborní zamestnanci	24	24	0	24	214 345	214 345	11 982	226 327
	z toho:								
8	- na oblasť IT	10	10		10	99 694	99 694	460	100 154
9	Administratívni zamestnanci spolu [SUM(R10:R12)]	81	79	5	86	905 536	877 154	128 677	1 034 213
10	- zamestnanci zaradení na rektorátoch	61,290	60,610	3,440	65	743 182,140	729 121,290	93 661,640	836 844
11	- zamestnanci zaradení na dekanátoch	8,720	7,260	0,980	10	78 882,000	65 001,630	23 829,960	102 712
12	- zamestnanci zaradení na ostatných pracoviskách	11,320	11,320	0,410	12	83 471,840	83 031,480	11 185,130	94 657
13	Výskumní pracovníci alebo umeleckí pracovníci	8,490	8,490	0,630	9	88 781,990	88 781,990	15 671,010	104 453
14	Prevádzkoví zamestnanci okrem zamestnancov študentských domovov a jedální	42,250	42,250	0,230	42	232 774,860	232 774,840	6 911,680	239 687
15	Zamestnanci osobitne financovaných súčastí verejnej vysokej školy (špecifika) z R1, R7, R9, R13, R14 spolu [SUM(R15a:R15...)]	0	0	0	0	0	0	0	0
16	Zamestnanci študentských domovov				0				0
17	Zamestnanci študentských jedální	5	5	0	5	30 556	30 556	680	31 236
18	Spolu [R1+R7+R9+R13+R14+R16+R17]	435	432	41	475	4 798 580	4 739 087	1 102 692	5 901 272



Tabuľka č. 7: Náklady verejnej vysokej školy na štipendiá interných doktorandov v roku 2013 (v Eur)

Názov verejnej vysokej školy: Univerzita sv. Cyrila a Metoda v Trnave
Názov fakulty:

Číslo riadku	Položka	na miestach pridelených MŠVVŠ SR		na miestach nepridelených MŠVVŠ SR do 31.8.2012 okrem kódov 10 a 11	na miestach nepridelených MŠVVŠ SR po 1.9.2012 okrem kódov 10 a 11	Spolu
		v tom:				
		z účelovej dotácie MŠVVŠ SR	z neúčelovej dotácie MŠVVŠ SR			
		A	B	C	D	E=A+B+C+D
1	Náklady na štipendiá interných doktorandov (R2+R5+R8) ¹⁾	249 350	0	0	217 500	466 850
2	- náklady na štipendiá interných doktorandov pred dizertačnou skúškou (v zmysle § 54 ods. 18 písm. a) zákona spolu (SUM(R3;R4))	30 690	0	0	217 500	248 190
3	- náklady na štipendiá vo výške 9. platovej triedy a 1. platového stupňa (účet 549001) (v CRŠ kod 10)	30690	X		217500	248 190
4	- náklady na časť štipendia prevyšujúce 9. platovú triedu a 1. platový stupeň (účet 549016)	X				0
5	- náklady na štipendiá interných doktorandov po dizertačnej skúške (v zmysle § 54 ods. 18 písm. b) zákona spolu (SUM(R6;R7))	218 660	0	0	0	218 660
6	- náklady na štipendiá vo výške 10. platovej triedy a 1. platového stupňa (účet 549001) (v CRŠ kod 11)	218 660	X			218 660
7	- náklady na časť štipendia prevyšujúce 10. platovú triedu a 1. platový stupeň (účet 549017)	X				0
8	Nevyčerpaná účelová dotácia (+) / nedoplatok účelovej dotácie (-) za rok 2012	47 509	X	X	X	47 509
9	Dotácia na štipendiá doktorandov poskytnutá v rámci dotačnej zmluvy v priebehu roka 2013	292 567	0	X	X	292 567
10	Nevyčerpaná účelová dotácia (+) / nedoplatok účelovej dotácie (-) za rok 2013	90 726	X	X	X	90 726
11	Počet osobomesiacov za rok 2013	439	X		433	872
12	Priemerný mesačný náklad na doktoranda	568,00	X	0,00	502,31	535,38



Tabuľka č. 8: Údaje o systéme sociálnej podpory - časť sociálne štipendiá (§ 96 zákona) za roky 2012 a 2013

Názov verejnej vysokej školy: Univerzita sv. Cyrila a Metoda v Trnave					
Číslo riadku	Položka	2012		2013	
		Finančné prostriedky (v Eur)	Počet študentov poberajúcich sociálne štipendium	Finančné prostriedky (v Eur)	Počet študentov poberajúcich sociálne štipendium
		A	B	C	D
1	Výdavky na sociálne štipendiá (§ 96 zákona) za kalendárny rok	607 770	X	786 520	X
2	¹⁾ Počet študentov poberajúcich sociálne štipendiá v osobomesiacoch	X	2 638	X	3 376
3	Počet študentov poberajúcich sociálne štipendiá ²⁾	X	394	X	469
4	Nevyčerpaná dotácia (+) / nedoplatok dotácie (-) k 31. 12. predchádzajúceho roka [R4_SC = R6_SA]	48 525	X	105 566	X
5	Príjem z dotácie poskytnutej na sociálne štipendiá v rámci dotačnej zmluvy z kapitoly MŠVVŠ SR k 31.12.	664 811	X	808 432	X
6	Nevyčerpaná dotácia (+) / nedoplatok dotácie (-) k 31. 12. bežného roka [R4+R5-R1]	105 566	X	127 478	X
7	Priemerné štipendium na 1 študenta na mesiac [R1_SA/R2_SB resp. R1_SC/R2_SD]	230	X	233	X



Tabuľka č. 9: Údaje o systéme sociálnej podpory - časť výnosy a náklady¹⁾ študentských domovov (bez zmluvných zariadení) za roky 2012 a 2013

Názov verejnej vysokej školy: Univerzita sv. Cyrila a Metoda v Trnave

Číslo riadku	Položka	Náklady / Výnosy (v Eur)		Počty ubytovaných	
		2012	2013	2012	2013
		A	B	C	D
1	Projektovaná lôžková kapacita študentského domova k 31. 12. kalendárneho roka (v počte miest)	X	X	224	237
2	Počet ubytovaných študentov (vrátane interných doktorandov) ²⁾ v osobomesiacoch	X	X	1 797	1 968
3	Priemerný prepočítaný počet ubytovaných študentov [(R2/12)]	X	X	150	164
4	Výnosy z poplatkov za ubytovanie od študentov počas výučbového obdobia (10 mesiacov)	89 850	95 350	X	X
5	Výnosy z poplatkov za ubytovanie od študentov počas hlavných prázdnin (od interných doktorandov) a počty ubytovaných študentov				
6	Výnos z dotácie zo štátneho rozpočtu na študentské domovy (bez zmluvných zariadení)	93 116	99 414	X	X
7	Ostatné výnosy zo študentských domovov			X	X
8	Výnosy zo študentských domovov v kalendárnom roku spolu [SUM(R4:R7)]	182 966	194 764	X	X
9	Náklady študentských domovov spolu [R10+R11]	81 590	97 603	X	X
10	- náklady študentských domovov (bez zmluvných zariadení) - mzdy a odvody	32 151	46 275	X	X
11	- náklady študentských domovov (bez zmluvných zariadení) - ostatné	49 439	51 328	X	X
12	Rozdiel výnosov a nákladov na študentské domovy v kalendárnom roku [R8-R9]	101 376	97 161	X	X
13	Priemerné ročné náklady na jedného ubytovaného študenta [R9/R3]	545	595	X	X

¹⁾ výnosy a náklady z podnikateľskej činnosti sa neuvádzajú

²⁾ uvádza sa počet denných študentov I. a II. stupňa štúdia počas výučbového obdobia, max. 10 mesiacov a denných študentov III. stupňa štúdia (doktorandov) vrátane hlavných prázdnin max. 12 mesiacov

Tabuľka č. 10: Údaje o systéme sociálnej podpory - časť výnosy a náklady¹⁾ študentských jedální za roky 2012 a 2013

Názov verejnej vysokej školy: Univerzita sv. Cyrila a Metoda v Trnave

Číslo riadku	Položka	2012	2013
		A	B
1	Výnosy ²⁾ študentských jedální súvisiace so stravovaním študentov spolu [R2+R5]	62 348	82 400
2	Tržby jedální súvisiace so stravovaním študentov v kalendárnom roku spolu [R3+R4]	0	0
3	- tržby za stravné lístky študentov		
4	- ostatné tržby súvisiace so stravovaním študentov		
5	Výnos z dotácie zo štátneho rozpočtu na študentské jedálne spolu [R6+R7-R8]	62 348	82 400
6	- zostatok nevyčerpanej dotácie (+)/ nedoplatok dotácie (-) z predchádzajúcich rokov [R6_SB=R8_SA]	2 612	25 731
7	- účelová dotácia v danom kalendárnom roku	85 467	121 906
8	- prenos zostatku dotácie do nasledujúceho kalendárneho roku [R6+R7-R15]	25 731	65 237
9	Náklady na činnosť študentských jedální súvisiace so stravovaním študentov za kalendárny rok		
	z toho:		
10	- náklady na jedlá študentov ³⁾		
11	Rozdiel výnosov a nákladov študentských jedální súvisiacich so stravovaním študentov [R1-R9]	62 348	82 400
12	Počet vydaných jedál študentom v kalendárnom roku	77 935	82 400
13	- počet vydaných jedál študentom vo vlastných stravovacích zariadeniach ³⁾		
14	- počet vydaných jedál študentom v zmluvných zariadeniach ⁴⁾	77 935	82 400
15	Nárok na príspevok zo štátneho rozpočtu na jedlá podľa metodiky	62 348	82 400
16	Priemerné náklady na jedlo študenta v Eur [R10/R12]	0	0

¹⁾ výnosy a náklady z podnikateľskej činnosti sa neuvádzajú, neuvádzajú sa ani výnosy a náklady súvisiace so stravovaním zamestnancov

²⁾ všetky údaje o výnosoch a nákladoch sa uvádzajú v Eur

³⁾ uvádzajú sa jedlá vydané študentom len vo vlastnej jedálni, na ktoré sa poskytuje dotácia

⁴⁾ uvádzajú sa všetky jedlá vydané študentom v zmluvných zariadeniach, na ktoré sa poskytuje dotácia



**Tabuľka č. 11: Zdroje verejnej vysokej školy na obstaranie a technické zhodnotenie dlhodobého majetku v rokoch 2012 a 2013
(v Eur)**

Názov verejnej vysokej školy: Univerzita sv. Cyrila a Metoda v Trnave

Číslo riadku	Položka	Objem zdrojov	
		2012	2013
		A	B
1	Stav fondu reprodukcie k 1.1.	256 794	344 986
2	Tvorba fondu reprodukcie v kalendárnom roku spolu [SUM(R3:R8)]	264 317	283 604
3	- tvorba fondu z hospodárskeho výsledku (účet 413 111)		
4	- tvorba fondu z odpisov (účet 413 116)	264 317	283 604
5	- tvorba fondu z výnosov z predaja majetku (účet 413 117)		
6	- tvorba fondu prevodom z rezervného fondu (účet 413 114)		
7	- tvorba fondu z darov a z dedičstva (účet 413 112)		
8	- ostatná tvorba (účet 413 113)		
9	Zdroje na obstaranie a technické zhodnotenie majetku z fondu reprodukcie [R1+R2]	521 111	628 590
10	Dotácia na kapitálové výdavky zo štátneho rozpočtu	185 573	206 949
10a	Dotácia na kapitálové výdavky z prostriedkov EÚ (štrukturálnych fondov vrátane spolufinancovania)	255 057	197 460
11	Zostatok kapitálovej dotácie z predchádzajúceho roku (z dotácií na R10 a R10a)	231 871	195 432
12	Zdroje na obstaranie a technické zhodnotenie dlhodobého majetku z úverov		
13	Iné zdroje na obstaranie a technické zhodnotenie dlhodobého majetku (v danom roku vrátane zostatkov na týchto zdrojoch)		
14	Zdroje na obstaranie a technické zhodnotenie dlhodobého majetku spolu [SUM(R9:R13)]	1 193 611	1 228 431

**Tabuľka č. 12: Výdavky verejnej vysokej školy na obstaranie a technické zhodnotenie dlhodobého majetku v roku 2013
(v Eur)**

Názov verejnej vysokej školy: Univerzita sv. Cyrila a Metoda v Trnave

Číslo riadku	Položka	Čerpanie kapitálovej dotácie v roku 2013 zo štátneho rozpočtu	Čerpanie kapitálovej dotácie v roku 2013 z prostriedkov EÚ (štrukturálnych fondov)	Čerpanie bežnej dotácie v roku 2013 prostredníctvom fondu reprodukcie	Čerpanie ostatných zdrojov prostredníctvom fondu reprodukcie	Čerpanie z úveru	Čerpanie z iných zdrojov	Celkové výdavky na obstaranie a technické zhodnotenie dlhodobého majetku
		A	B	C	D	E	F	G=A+B+C+D+E+F
1	Nákup pozemkov a nehmotných aktív		104 756,50		42 157,50			146 914,00
	z toho:							
2	- nákup softvéru		104 756,50		42 157,50			146 914,00
3	Nákup budov a stavieb							0,00
4	Nákup strojov, prístrojov, zariadení, techniky a náradia [SUM(R5:R9)]	6 949,00	49 013,81	3 210,00	14 315,36	0,00	0,00	73 488,17
5	- interiérové vybavenie (713 001)							0,00
6	- telekomunikačná technika (713 003)				9 455,36			9 455,36
7	- výpočtová technika (713 002)		15 363,81					15 363,81
8	- prevádzkové stroje, prístroje, zariadenia, technika a náradie (713 004)	6 949,00	33 650,00	3 210,00	4 860,00			48 669,00
9	- špeciálne stroje, prístroje, zariadenia, technika, náradie a materiál (713 005)							0,00
10	Nákup dopravných prostriedkov všetkých druhov				38 200,00			38 200,00
11	Prípravná a projektová dokumentácia	11 248,00	10 828,86		2 669,94			24 746,80
12	Realizácia stavieb a ich technického zhodnotenia	220 482,00	70 243,19	23 184,78	91 503,06			405 413,03
13	Rekonštrukcia a modernizácia strojov a zariadení							0,00
14	Nákup ostatného dlhodobého majetku							0,00
15	Výdavky na obstaranie a technické zhodnotenie dlhodobého majetku spolu [R1+SUM(R3:R4)+SUM(R10:R14)]	238 679,00	234 842,36	26 394,78	188 845,86	0,00	0,00	688 762,00



Tabuľka č. 13: Stav a vývoj finančných fondov verejnej vysokej školy v rokoch 2012 a 2013

Názov verejnej vysokej školy: Univerzita sv. Cyrila a Metoda v Trnave

Č. r.		Rezervný fond		Fond reprodukcie		Štipendijný fond		Fond na podporu štúdia študentov so špecifickými potrebami		Ostatné fondy		Fondy spolu	
		2012	2013	2012	2013	2012	2013	2012	2013	2012	2013	2012	2013
		A	B	C	D	E	F	G	H	I	J	K=A+C+E+G+I	L=B+D+F+H+J
1	Stav fondu k 1.1. kalendárneho roku [R1_SB = R12_SA ...]	864 428	875 416	256 794	344 986	359 897	497 842	9 705	9 980	69 448	64 215	1 560 273	1 792 440
2	Tvorba fondu v kalendárnom roku spolu SUM(R3:R10)	10 988	9 326	264 317	283 604	1 021 939	913 655	275	233	15 240	19 947	1 312 759	1 226 766
3	- tvorba fondu z výsledku hospodárenia	10 988	9 326	0	0	0	0	275	233	0	0	11 263	9 559
4	- tvorba fondu z odpisov	X	X	264 317	283 604	X	X	X	X	X	X	264 317	283 604
5	- tvorba fondu z predaja alebo likvidácie majetku	X	X	0	0	X	X	X	X	X	X	0	0
6	- tvorba fondu prevodom z rezervného fondu	X	X	0	0	0	0	0	0	0	0	0	0
7	- tvorba fondu z darov a z dedičstva			0	0	0	0	0	0	0	19 947	0	19 947
8	- tvorba fondu z dotácie	X	X	X	X	953 511	893 798	0	0	X	0	953 511	893 798
9	- tvorba fondu z výnosov zo školského	X	X	X	X	68 428	19 857	X	X	X	X	68 428	19 857
10	- ostatná tvorba ²⁾	0	0	0	0	0	0	0	0	0	0	0	0
11	Čerpanie fondu k 31. 12. kalendárneho roku	0	0	176 125	79 252	883 994	1 071 376	0	0	20 473	21 625	1 080 592	1 172 253
12	Stav fondu k 31.12. kalendárneho roku [R1+R2-R11]	875 416	884 743	344 986	549 338	497 842	340 122	9 980	10 213	64 215	62 538	1 792 440	1 846 952
13	Krytie fondu finančnými prostriedkami na osobitnom bankovom účte k 31.12.	0	0	5	5	252 872	209 443	0	0	0	0	252 877	209 448



Tabuľka č. 16: Štruktúra a stav finančných prostriedkov na bankových účtoch verejnej vysokej školy k 31. decembru 2013 (v Eur)

Názov verejnej vysokej školy: Univerzita sv. Cyrila a Metoda v Trnave
Názov fakulty:

Číslo riadku	Bankový účet	Stav účtu k 31.12.2013	Číslo účtu/Poznámka
	A	B	C
1	Účty v štátnej pokladnici spolu [SUM(R2:R15)]	3 754 552	
2	- dotačný účet	0	7000071935/8180-BÚ na dotáciu
3	- zostatkový účet	962 547	7000071927/8180-BÚ neúročený
4	- distribučný účet	875	7000277335/8180-Mzdový účet
5	- bežný účet okrem účtov uvedených v R6:R8	2 400 163	7000071900/8180-Bežné výdavky, 7000071919/8180-Účet príjmov-študent, 7000072006/8180-Deviz.úroč.EUR, 7000224057/8180-Deviz.úroč.EUROPROJEKTY, 7000233885/8180-DÚ EÚ, 7000246280/8180-DÚ EUR ETNO, 7000249086/8180-DÚ EUR-UP2YOUTH, 7000252840/8180-DÚ FPVAP COCOS, 7000256796/8180-BÚ ESF FMK, 700025997/8180-BÚ SEP FF, 7000273342/8180-SORO 5.1/02-moderniz., 7000323880/8180-DÚ-EUR-IDIAL-SLOVAKISTIK, 7000323899/8180-DÚ-EUR-IDIAL-GERMANISTIK, 7000333077/8180-Rozvoj IKT 5.1 7000368982/8180-BÚ-prostr.EÚ-aplik.etika FF, 7000368990/8180-BÚ-prostr.EÚ-formy vzdel. FMK, 7000369002/8180-BÚ prostr.EÚ-e-learning FMK, 7000400962/8180-BÚ-prostr.ES-Interreg FMK, 7000428527/8180-BÚ-prostr.ES-IIM, 7000428535/8180-BÚ-prostr.ES-FPV ITMS, 7000453730/8180-BÚ-prostr.ES-BÚ-PVP UCM, 7000456253/8180-BÚ-prostr.ES-BÚ-VAILZ UCM, 7000457141/8180-BÚ-prostr.ES FPV Tv.ŠP,UCM 7000460260/8180-BÚ-FPV 4th Intern.Conf. 7000475964/8180-BÚ-FF Skval.VŠ pr.učit. 7000476828/8180-BÚ-FF Podpora rozvoja LZ
6	- bežný účet pre študentské domovy	0	
7	- bežný účet pre študentské jedálne	0	
8	- bežný účet na riešenie úloh vedy a výskumu zo SR, resp.zahraničia	0	
9	- devízové účty	0	
10	- účet štipendijného fondu	209 443	7000071986/8180-BÚ-Štipendijný fond
11	- účet podnikateľskej činnosti	49 885	7000071898/8180-BÚ-PČ, 7000257713/8180-BÚ-PČ ostatná, 7000402044/8180-PČ FF, 7000402060/8180-PČ FMK, 7000402079/8180 PČ IFBLR, 7000402095/8180-PČ FSV
12	- účet sociálneho fondu	31 636	7000071943/8180-BÚ- Sociálny fond
13	- účet fondu reprodukcie	5	7000071978/8180-BÚ-Fond reprodukcie
14	- bežný účet - zábezpeka	100 000	7000359138/8180-BÚ-Zábezpeka
15	- ostatné bankové účty v štátnej pokladnici mimo účtov uvedených v R2:R14	0	7000071951/8180-BÚ-Rezervný fond
16	Účty mimo štátnej pokladnice spolu	0	1837990151/0200-VÚB
17	Peniaze na ceste (účet 261)	0	PNC- k účtu 7000071898/8180 PČ
18	Stav bankových účtov spolu [R1+R16+R17]	3 754 552	



Tabuľka č. 17: Príjmy verejnej vysokej školy z prostriedkov EÚ a z prostriedkov na ich spolufinancovanie zo štátneho rozpočtu z kapitoly MŠVVaŠ SR a z iných kapitol štátneho rozpočtu v roku 2013 (v Eur)

Názov verejnej vysokej školy: Univerzita sv. Cyrila a Metoda v Trnave
Názov fakulty:

Číslo riadku		Bežné dotácie		Kapitálové dotácie		Dotácie spolu	
		z EÚ	spolufinancovanie zo ŠR	z EÚ	spolufinancovanie zo ŠR	z EÚ	spolufinancovanie zo ŠR
		A	B	C	D	E=A+C	F=B+D
1	zdroj 11S + 13S spolu	27 911	3 575	114 887	15 199	142 798	18 773
2	zdroj 11S1; 13S1	27 911	x	114 887	x	142 798	x
3	zdroj 11S2; 13S2	x	3 575	x	15 199	x	18 773
4	zdroj 11T + 13T spolu	653 035	76 829	0	0	653 035	76 829
5	zdroj 11T1; 13T1	653 035	x	0	x	653 035	x
6	zdroj 11T2; 13T2	x	76 829	x	0	x	76 829
7	Dotácie z kapitoly MŠVVŠ SR spolu [R1+R4]	680 946	80 404	114 887	15 199	795 833	95 602
8	Dotácie z iných kapitol spolu [SUM(R9:Ra...)]	225 745	13 514	60 282	7 092	286 027	20 606
8a	Ministerstvo financií SR	225 745	13 514	60 282	7 092	286 027	20 606
9	Dotácie z prostriedkov EÚ spolu [R7+R8]	906 691	93 917	175 169	22 291	1 081 860	116 208



Tabuľka č. 18: Príjmy z dotácií verejnej vysokej školy zo štátneho rozpočtu z kapitoly MŠVVŠ SR poskytnuté mimo programu 077 a mimo príjmov z prostriedkov EÚ (zo štrukturálnych fondov) v roku 2013 (v Eur)

Názov verejnej vysokej školy: Univerzita sv. Cyrila a Metoda v Trnave
Názov fakulty:

Číslo riadku	Položka	Bežné dotácie	Kapitálové dotácie	Dotácia spolu
		A	B	C=A+B
	<i>nadrezortná veda a technika</i>			
1	Program 06K [SUM(R2+R3+R4+R5)]	129 794	0	129 794
2	- Podprogram 06K 11	129 794	0	129 794
3	- Podprogram 06K 12	0	0	0
4				
5				0
	<i>zabezpečenie mobility v súlade s medzinárodnými zmluvami</i>			
6	- Prvok 021 02 03	0	0	0
7	- Podprogram 05T 08	6 430	0	6 430
8	Ostatné dotácie [SUM(R8a..R8x)]	0	0	0
9	Spolu [R1+R6+R7+R8]	136 224	0	136 224

**Tabuľka č. 19: Štipendiá z vlastných zdrojov podľa § 97 zákona v rokoch 2012 a 2013
(v Eur)**

Názov verejnej vysokej školy: Univerzita sv. Cyrila a Metoda v Trnave					
Číslo riadku	Položka	2012		2013	
		Náklady na štipendiá A	Počet študentov poberajúcich štipendium B	Náklady na štipendiá C	Počet študentov poberajúcich štipendium D
1	Štipendiá z vlastných zdrojov vysokej školy (§ 97 zákona) spolu [R2+R5+R8+R11]	21 324	135	63 286	356
2	- prospechové [R3+R4]	19 350	118	57 886	338
3	- poskytnuté jednorázovo	19 350	118	57 886	338
4	- poskytované mesačne				
5	- za dosiahnutie vynikajúceho výsledku v oblasti štúdia [R6+R7]	1 174	15	0	0
6	- poskytnuté jednorázovo	1 174	15		
7	- poskytované mesačne				
8	- za umeleckú alebo športovú činnosť [R9+R10]	500	1	900	2
9	- poskytnuté jednorázovo	500	1	900	2
10	- poskytované mesačne				
11	- na sociálnu podporu [R12+R13]	300	1	4 500	16
12	- poskytnuté jednorázovo	300	1	4 500	16
13	- poskytované mesačne				
14	Počet študentov poberajúcich štipendiá z vlastných zdrojov	X	135	X	356



**Tabuľka č. 20: Motivačné štipendiá v rokoch 2012 a 2013 (v zmysle § 96a zákona)
(v Eur)**

Názov verejnej vysokej školy: Univerzita sv. Cyrila a Metoda v Trnave

Číslo riadku	Položka	2012	2013
		A	B
1	Nevyčerpaná dotácia (+) / nedoplatok dotácie (-) na motivačné štipendiá k 31. 12. predchádzajúceho kalendárneho roka	105 604	139 404
2	Prijem z dotácie na motivačné štipendiá z kapitoly MŠVVŠ SR v kalendárnom roku	288 700	85 366
3	Výdavky na motivačné štipendiá v kalendárnom roku	254 900	221 570
4	Nevyčerpaná dotácia (+) / nedoplatok dotácie (-) k 31. 12. kalendárneho roka [R1+R2-R3]	139 404	3 200
5	Počet študentov, ktorým bolo priznané motivačné štipendium	829	1 029



**Tabuľka č. 21: Štruktúra účtu 384 - výnosy budúcich období v rokoch 2012 a 2013
(v Eur)**

Názov verejnej vysokej školy: Univerzita sv. Cyrila a Metoda v Trnave

Stav k 31. 12. 2012	Zvyšok prijatej kapitálovej dotácie zo štátneho rozpočtu používanej na kompenzáciu odpisov majetku z nej obstaraného	A	3 502 052
	Zvyšok prijatej kapitálovej dotácie z prostriedkov EÚ (štrukturálnych fondov) používanej na kompenzáciu odpisov majetku z nej obstaraného	B	6 438 702
	Bežná dotácia na úlohy budúcich období	C	17 378
	Prostriedky zo zahraničných projektov na budúce aktivity	D	44 082
	Ostatné	E	92
	Spolu	F = A+B+C+D+E	10 002 306
Stav k 31. 12. 2013	Zvyšok prijatej kapitálovej dotácie zo štátneho rozpočtu používanej na kompenzáciu odpisov majetku z nej obstaraného	G	3 592 448
	Zvyšok prijatej kapitálovej dotácie z prostriedkov EÚ (štrukturálnych fondov) používanej na kompenzáciu odpisov majetku z nej obstaraného	H	5 697 458
	Bežná dotácia na úlohy budúcich období	I	0
	Prostriedky zo zahraničných projektov na budúce aktivity	J	58 032
	Ostatné	K	0
	Spolu	L = G+H+I+J+K	9 347 938

Tabuľka č. 22: Výnosy verejnej vysokej školy v roku 2013 v oblasti sociálnej podpory študentov (v Eur)

Názov verejnej vysokej školy:	Univerzita sv. Cyrila a Metoda v Trnave	Názov fakulty:	Číslo účtu	Účet	Číslo riadku	Výnosy v hlavnej činnosti 2012	Výnosy hlavnej činnosti 2013	Rozdiel 2013-2012
			601	Tržby za vlastné výrobky	39			0
			602	Tržby z predaja služieb	40	106 437	112 479	6 042
			604	Tržby za predaný tovar	41			0
			611	Zmena stavu zásob ned. výroby	42			0
			612	Zmena stavu zásob polotovarov	43			0
			613	Zmena stavu zásob výrobkov	44			0
			614	Zmena stavu zásob zvierat	45			0
			621	Aktivácia materiálu a tovaru	46			0
			622	Aktivácia vnútroorganizačných služieb	47			0
			623	Aktivácia dlhodobého nehmot. majetku	48			0
			624	Aktivácia dlhodobého hmotného majet.	49			0
			641	Zmluvné pokuty a penále	50			0
			642	Ostatné pokuty a penále	51			0
			643	Platby za odpísané pohľadávky	52			0
			644	Úroky	53			0
			645	Kurzové zisky	54			0
			646	Prijaté dary	55			0
			647	Osobitné výnosy	56			0
			648	Zákonné poplatky	57			0
			649	Iné ostatné výnosy	58	394	98	-296
			651	Tržby z predaja dlhodobého majetku	59			0
			652	Výnosy z dlhodobého finančného maj.	60			0
			653	Tržby z predaja cenných papierov a pod.	61			0
			654	Tržby z predaja materiálu	62			0
			655	Výnosy z krátkod. finančného majetku	63			0
			656	Výnosy z použitia fondu	64	21 324	63 286	41 962
			657	Výnosy z precenenia cenných papierov	65			0
			658	Výnosy z nájmu majetku	66			0
			661	Prijaté príspevky od organizačných zložiek	67			0
			662	Prijaté príspevky od iných organizácií	68			0
			663	Prijaté príspevky od fyzických osôb	69			0
			664	Prijaté členské príspevky	70			0
			665	Príspevky z podielu zaplatenej dane	71			0
			667	Prijaté príspevky z verejných zbierok	72			0
			691	Dotácie	73	187 718	229 763	42 045
			Účtová trieda 6 spolu r.39 až r. 73		74	268 646	315 873	405 627
			Výsledok hospodárenia pred zdanením r.74-r.38		75	41 108	87 284	117 914
			591	Daň z príjmov	76			0
			595	Dodatočné odvody dane z príjmov	77			0
			Výsledok hospodárenia po zdanení r. 75-(r.76 + r.77)		78	41 108	87 284	117 914



Tabuľka č .23: Náklady verejnej vysokej školy v roku 2013 v oblasti sociálnej podpory študentov (v Eur)

Názov verejnej vysokej školy:	Univerzita sv. Cyrila a Metoda v Trnave	Názov fakulty:	Číslo účtu	Účet	Číslo riadku	Náklady hlavnej činnosti 2012	Náklady hlavnej činnosti 2013	Rozdiel 2013-2012
			501	Spotreba materiálu	01	14 296	14 093	-203
			502	Spotreba energie	02	19	100 000	99 981
			504	Predaný tovar	03			0
			511	Opravy a udržiavanie	04	1 110	1 197	87
			512	Cestovné	05			0
			513	Náklady na reprezentáciu	06	5 534	0	-5 534
			518	Ostatné služby	07	87 438	102 484	15 047
			521	Mzdové náklady	08	37 180	34 381	-2 798
			524	Zákonné soc. poistenie a zdravotné poistenie	09	12 294	11 894	-400
			525	Ostatné sociálne poistenie	10	367	404	37
			527	Zákonné sociálne náklady	11	326	980	654
			528	Ostatné sociálne náklady	12			0
			531	Daň z motorových vozidiel	13			0
			532	Daň z nehnuteľností	14			0
			538	Ostatné dane a poplatky	15	100		-100
			541	Zmluvné pokuty a penále	16			0
			542	Ostatné pokuty a penále	17			0
			543	Odpísanie pohľadávky	18			0
			544	Úroky	19			0
			545	Kurzové straty	20			0
			546	Dary	21			0
			547	Osobitné náklady	22			0
			548	Manká a škody	23			0
			549	Iné ostatné náklady	24	1 500	2 422	922
			551	Odpisy DNM a DHM	25			0
			552	Zostatková cena predaného DNM a DHM	26			0
			553	Predané cenné papiere	27			0
			554	Predaný materiál	28			0
			555	Náklady na krátkodobý finančný majetok	29			0
			556	Tvorba fondov	30	68 428	19 857	-48 571
			557	Náklady na precenenie cenných papierov	31			0
			558	Tvorba a zúčtovanie opravných položiek	32			0
			561	Poskytnuté príspevky organizačným zložkám	33			0
			562	Poskytnuté príspevky iným účtovným jednotkám	34			0
			563	Poskytnuté príspevky fyz. osobám	35			0
			565	Poskytnuté príspevky z podielu zaplatenej dane	36			0
			567	Poskytnuté príspevky z verejnej zbierky	37			0
			Účtová trieda 5 spolu r.01 až r.37		38	227 538	228 589	287 713

**Tabuľka č. 24a: Súvaha k 31. 12. 2013 - Strana aktív 1. časť
(v Eur)**

Názov verejnej vysokej školy:	Univerzita	sv.	Cyrila	a	Metoda	v	Trnave
Názov fakulty:							
Strana aktív	č. r.	Bežné účtovné obdobie			Bezprostredne predchádzajúce účtovné obdobie		
		Brutto	Korekcia	Netto	Netto		
a	b	1	2	3	4		
A. NEOBEŽNÝ MAJETOK SPOLU r. 002 + 009 + 021	001	19 850 881,93	5 614 850,19	14 236 031,74	14 882 901,08		
1. Dlhodobý nehmotný majetok r.003 až 008	002	480 666,96	173 829,10	306 837,86	305 722,86		
Nehmotné výsledky z vývoje a obdov.činnosti 012 -(072 +091 AÚ)	003	0,00	0,00	0,00	0,00		
Software 013 - (073 + 091 AÚ)	004	330 741,36	111 442,10	219 299,26	117 264,26		
Oceniteľné práva 014 - (074 + 091 AÚ)	005	149 925,60	62 387,00	87 538,60	117 538,60		
Ostatný dlhodobý nehmotný majetok (018 + 019) - (078 + 079 + 091 AÚ)	006	0,00	0,00	0,00	0,00		
Obstaranie dlhodobého nehmotného majetku (041)-(093)	007	0,00	0,00	0,00	0,00		
Poskytnuté preddavky na dlhodobý nehmotný majetok (051) - (095 AÚ)	008	0,00	0,00	0,00	0,00		
2. Dlhodobý hmotný majetok r.010 až 020	009	19 370 214,97	5 441 021,09	13 929 193,88	14 577 178,22		
Pozemky (031)	010	263 490,51	0,00	263 490,51	263 490,51		
Umelecké diela a zbierky (032)	011	80 546,13	0,00	80 546,13	80 357,73		
Stavby (021) - (081 + 092 AÚ)	012	12 835 876,53	2 461 600,41	10 374 276,12	10 277 375,26		
Samostatné hnutelné veci a súbory hnutelných vecí (022) - (082 + 092 AÚ)	013	5 761 420,45	2 945 348,60	2 816 071,85	3 639 462,66		
Dopravné prostriedky (023) - (083 + 092 AÚ)	014	77 991,67	34 072,08	43 919,59	22 078,52		
Pestovateľské celky trvalých porastov (025) - (085 +092 AÚ)	015	0,00	0,00	0,00	0,00		
Základné stádo a ťažné zvieratá (026) - (086 + 092 AÚ)	016	0,00	0,00	0,00	0,00		
Drobný dlhodobý hmotný majetok (028) - (088 + 092 AÚ)	017	0,00	0,00	0,00	0,00		
Ostatný dlhodobý hmotný majetok (029) - (089 + 092 AÚ)	018	0,00	0,00	0,00	0,00		
Obstaranie dlhodobého hmotného majetku (042) - (094)	019	350 889,68	0,00	350 889,68	294 413,54		
Poskytnuté preddavky na dlhodobý hmot.majetok (052) - (095 AÚ)	020	0,00	0,00	0,00	0,00		
3. Dlhodobý finančný majetok r.022 až 028	021	0,00	0,00	0,00	0,00		
Podielové cenné papiere a vklady v obchodných spoločnostiach v ovládanej osobe (061)	022	0,00	0,00	0,00	0,00		
Podielové cenné papiere a vklady v obchodných spoločnostiach s podstatným vplyvom (062)	023	0,00	0,00	0,00	0,00		
Dlhové cenné papiere držané do splatnosti (065) - (096 AÚ)	024	0,00	0,00	0,00	0,00		
Pôžičky podnikom v skupine a ostatné pôžičky (066 + 067) - (096 AÚ)	025	0,00	0,00	0,00	0,00		
Ostatný dlhodobý finančný majetok (069) okrem r.040	026	0,00	0,00	0,00	0,00		
Obstaranie dlhodobého finančného majetku (043) - (096 AÚ)	027	0,00	0,00	0,00	0,00		
Poskytnuté preddavky na dlhodobý fin. majetok (053)	028	0,00	0,00	0,00	0,00		



**Tabuľka č. 24b: Súvaha k 31. 12. 2013 - Strana aktív 2. časť
(v Eur)**

Názov verejnej vysokej školy:		Univerzita sv. Cyrila a Metoda v Trnave				
Názov fakulty:			Účtovné obdobie			Bezprostredne predchádzajúce účtovné obdobie
Strana aktív		č. r.	Brutto	Korekcia	Netto	Netto
a	b	1	2	3	4	
B. OBEŽNÝ MAJETOK SPOLU	r.030+037+042+051	029	4 080 250,68	995,82	4 079 254,86	3 985 621,09
1. Zásoby súčet r. 031 až 036		030	223 945,49	0,00	223 945,49	116 535,50
Materiál (112 + 119) - (191)		031	138 269,67	0,00	138 269,67	59 881,06
Nedokončená výroba a polotovary vlastnej výroby (121 + 122) - (192 + 193)		032	0,00	0,00	0,00	0,00
Výrobky (123) - (194)		033	0,00	0,00	0,00	0,00
Zvieratá (124) - (195)		034	0,00	0,00	0,00	0,00
Tovar (132 +139) - (196)		035	85 675,82	0,00	85 675,82	56 654,44
Poskytnuté prevádzkové preddavky (314 AÚ - 391 AÚ)		036	0,00	0,00	0,00	0,00
2. Dlhodobé pohľadávky	r.038 až 041	037	0,00	0,00	0,00	0,00
Pohľadávky z obchodného styku (311 AÚ až 314 AÚ) - 391 AÚ) okrem r.035		038	0,00	0,00	0,00	0,00
Ostatné pohľadávky (315 AÚ -391 AÚ)		039	0,00	0,00	0,00	0,00
Pohľadávky voči účastníkom združení (358 AÚ - 391 AÚ)		040	0,00	0,00	0,00	0,00
Iné pohľadávky (335 AÚ + 373 AÚ + 375 AÚ + 378 AÚ) - (391 AÚ)		041	0,00	0,00	0,00	0,00
3. Krátkodobé pohľadávky	r.043 až 050	042	98 947,77	995,82	97 951,95	41 205,64
Pohľadávky z obchodného styku (311 AÚ až 314 AÚ) - 391 AÚ)		043	48 939,68	995,82	47 943,86	40 572,23
Ostatné pohľadávky (315 AÚ -391 AÚ)		044	0,00	0,00	0,00	0,00
Zúčtovanie so SP a zdravotnými poisťovňami (336)		045	0,00	0,00	0,00	0,00
Daňové pohľadávky (341 až 345)		046	980,98	0,00	980,98	0,00
Pohľadávky z dôvodu finančných vzťahov k ŠR (346+348)		047	47 990,91	0,00	47 990,91	0,00
Pohľadávky voči účastníkom združení (358 AÚ -391 AÚ)		048	0,00	0,00	0,00	0,00
Spojovací účet pri združení (396-391 AÚ)		049	0,00	0,00	0,00	0,00
Iné pohľadávky (335 AÚ + 373 AÚ + 375 AÚ + 378 AÚ) - (391 AÚ)		050	1 036,20	0,00	1 036,20	633,41
4. Finančné účty	r.052 až 056	051	3 757 357,42	0,00	3 757 357,42	3 827 879,95
Pokladnica (211 +213)		052	2 805,00	0,00	2 805,00	1 050,00
Bankové účty (221 AÚ + 261)		053	3 754 552,42	0,00	3 754 552,42	3 826 829,95
Bankové účty s dobou viazanosti dlhšou ako 1 rok (221AÚ)		054	0,00	0,00	0,00	0,00
Krátkodobý finančný majetok (251+253+255+256+257)-291AÚ		055	0,00	0,00	0,00	0,00
Obstaranie krátkodobého finančného majetku (259-291 AÚ)		056	0,00	0,00	0,00	0,00
C. ČASOVÉ ROZLIŠENIE SPOLU	r. 058 a r. 059	057	29 995,55	0,00	29 995,55	17 707,40
1. Náklady budúcich období (381)		058	29 995,55	0,00	29 995,55	17 707,40
Príjmy budúcich období (385)		059	0,00	0,00	0,00	0,00
MAJETOK SPOLU	r.001 + 029 +057	060	23 961 128,16	5 615 846,01	18 345 282,15	18 886 229,57



Tabuľka č. 25: Súvaha k 31.12. 2013 - Strana pasív
(v Eur)

Názov	verejnej	vysokej	školy:	Univerzita	sv.	Cyrila	a	Metoda	v	Trnave
Názov fakulty:										
Strana pasív							č. r.	Účtovné obdobie	Bezprostredne predchádzajúce účtovné obdobie	
a							b	5	6	
A. VLASTNÉ ZDROJE KRYTIA MAJETKU SPOLU							r.062+068+072+073	061	7 883 827,89	8 031 544,53
1.	Imanie a peňažné fondy						r.063 až 067	062	5 686 886,43	5 844 374,00
	Základné imanie (411)							063	4 787 214,34	4 991 565,63
	Peňažné fondy tvorené podľa osobitného predpisu (412)							064	350 334,36	507 821,93
	Fond reprodukcie (413)							065	549 337,73	344 986,44
	Oceňovacie rozdiely z precenenia majetku a záväzkov (414)							066	0,00	0,00
	Oceňovacie rozdiely z precenenia kapitálových účastín (415)							067	0,00	0,00
2.	Fondy tvorené zo zisku						r.069 až 071	068	947 280,19	939 631,73
	Rezervný fond (421)							069	884 742,58	875 416,38
	Fondy tvorené zo zisku (423)							070	0,00	0,00
	Ostatné fondy (427)							071	62 537,61	64 215,35
3.	Nevysporiadaný výsledok hospodárenia minulých rokov						(+,- 428)	072	1 237 979,45	1 224 223,31
4.	Výsledok hospodárenia za účtovné obdobie						r. 060 -(r.062+068+072+074+101)	073	11 681,82	23 315,49
B. CUDZIE ZDROJE							r.075+079+087+097	074	1 113 516,53	852 378,87
1.	Rezervy						r.076 až 078	075	0,00	0,00
	Rezervy zákonné (451AÚ)							076	0,00	0,00
	Ostatné rezervy (459AÚ)							077	0,00	0,00
	Krátkodobé rezervy (323+451AÚ+459AÚ)							078	0,00	0,00
2.	Dlhodobé záväzky						r.080 až 086	079	23 738,14	10 559,32
	Záväzky zo sociálneho fondu (472)							080	23 738,14	10 559,32
	Vydané dlhopisy (473)							081	0,00	0,00
	Záväzky z nájmu (474 AÚ)							082	0,00	0,00
	Dlhodobé prijaté preddavky (475)							083	0,00	0,00
	Dlhodobé nevyfakturované dodávky (476)							084	0,00	0,00
	Dlhodobé zmenky na úhradu (478)							085	0,00	0,00
	Ostatné dlhodobé záväzky (373 AÚ+ 479 AÚ)							086	0,00	0,00
3.	Krátkodobé záväzky						r.088 až 096	087	1 089 778,39	841 819,55
	Záväzky z obchodného styku (321 až 326) okrem 323							088	290 977,05	183 265,12
	Záväzky voči zamestnancom (331 +333)							089	372 843,48	364 301,45
	Zúčtovania so SP a zdravotnými poisťovňami (336)							090	240 790,21	217 419,94
	Daňové záväzky (341 až 345)							091	79 850,94	73 363,40
	Záväzky z dôvodu finančných vzťahov k štátnemu rozpočtu a rozpočtom územnej j samosprávy (346 +348)							092	0,00	0,00
	Záväzky z upísaných nesplatených cenných papierov a vkladov (367)							093	0,00	0,00
	Záväzky voči účastníkom združení (368)							094	0,00	0,00
	Spojovací účet pri združení (396)							095	0,00	0,00
	Ostatné záväzky (379 + 373 AÚ +474 AÚ + 479 AÚ)							096	105 316,71	3 469,64
4.	Bankové výpomoci a pôžičky						r.098 až 100	097	0,00	0,00
	Dlhodobé bankové úvery (461 AÚ)							098	0,00	0,00
	Bežné bankové úvery (231 + 232 + 461 AÚ)							099	0,00	0,00
	Prijaté krátkodobé finančné výpomoci (241 + 249)							100	0,00	0,00
C. ČASOVÉ ROZLIŠENIE SPOLU							r. 102 + 103	101	9 347 937,73	10 002 306,17
	Výdavky budúcich období (383)							102	0,00	0,00
	Výnosy budúcich období (384)							103	9 347 937,73	10 002 306,17
VLASTNÉ ZDROJE A CUDZIE ZDROJE SPOLU							r.061+074+101	104	18 345 282,15	18 886 229,57