



VÝROČNÁ SPRÁVA O HOSPODÁRENÍ

Univerzity sv. Cyrila a Metoda v Trnave
za rok 2014



OBSAH

OBSAH	2
1. ÚVOD	3
2. ROČNÁ ÚČTOVNÁ ZÁVIERKA	4
2.1. SÚVAHA	4
2.2. VÝKAZ ZISKOV A STRÁT	4
2.3. NÁVRH NA ROZDELENIE HOSPODÁRSKEHO VÝSLEDKU	5
3. ANALÝZA VÝNOSOV A NÁKLADOV	5
3.1. VÝNOSY	5
3.1.1. Dotácia zo štátneho rozpočtu z kapitoly MŠVVŠ SR	6
3.1.2. Ostatné výnosy majúce charakter dotácií	6
3.1.3. Štrukturálne fondy	7
3.1.4. Vlastné výnosy	7
3.1.5. Podnikateľská činnosť	8
3.2. NÁKLADY	8
3.2.1. Náklady na prevádzku, vysokoškolské vzdelávanie, vedu a výskum	9
3.2.2. Náklady na systém sociálnej podpory	9
3.3. MAJETOK	11
4. VÝVOJ FONDÓV	12
5. REKAPITULÁCIA ZÚČTOVANIA SO ŠTÁTNYM ROZPOČTOM	13
6. ZÁVER	13
TABUĽKOVÁ ČASŤ	15



1. ÚVOD

Výročná správa o hospodárení Univerzity sv. Cyrila a Metoda v Trnave (ďalej len „UCM“) za rok 2014 je vypracovaná v nadväznosti na § 20 ods. 1 písm. b) zákona č. 131/2002 o vysokých školách a o zmene a doplnení niektorých zákonov v znení neskorších predpisov (ďalej len „zákon o VŠ“), v súlade so Smernicou č. 46/2011 MŠVVŠ SR, ktorou sa určuje forma a termín predkladania výročnej správy o činnosti vysokej školy a výročnej správy o hospodárení vysokej školy a Metodického usmernenia k výročnej správe o hospodárení verejnej vysokej školy za rok 2014.

Výročná správa o hospodárení je dokumentom určeným pre verejnú vysokú školu, Ministerstvo školstva, vedy, výskumu a športu SR (ďalej len „MŠVVŠ SR“) a verejnosť. Jej cieľom je poskytnúť základné informácie o majetkovej a finančnej situácii UCM, zverejniť analýzu nákladov a výnosov, resp. príjmov a výdavkov s osobitným dôrazom na oblasti dôležité pre fungovanie verejnej vysokej školy ako i zúčtovanie použitia dotácií poskytnutých verejnej vysokej škole zo štátneho rozpočtu.

V roku 2014 v činnostiach týkajúcich sa finančnej, hospodárskej a personálnej oblasti konala UCM predovšetkým v súlade s ustanoveniami zákona č. 431/2002 Z. z. o účtovníctve v znení neskorších predpisov, zákona č. 523/2004 Z. z. o rozpočtových pravidlách verejnej správy a o zmene a doplnení niektorých zákonov v znení neskorších predpisov, zákona č. 311/2001 Z. z. zákonníka práce a inými všeobecne platnými záväznými nariadeniami.

Pri vedení účtovníctva UCM postupovala podľa účtovej osnovy pre účtovné jednotky, ktoré nie sú založené alebo zriadené za účelom podnikania, uverejnenej v opatrení Ministerstva financií SR č. 22502/2002-92 z 10. decembra 2002 v znení opatrenia Ministerstva financií SR č. 20896/2003-92 z 11. novembra 2003, opatrenia Ministerstva financií SR č. MF/10648/2004-74 z 8. decembra 2004, opatrenia Ministerstva financií SR č. MF/24569/2005-74 a opatrenia Ministerstva financií SR č. MF/24569/2005-74 z 30. novembra 2005.

UCM ako verejná vysoká škola je z hospodársko-právneho hľadiska osobitný typ organizácie zriadený zákonom. Z vymedzenia poslania, úloh a základných pravidiel hospodárenia verejnej vysokej školy uvedených v zákone vyplýva, že sa jedná o verejnoprávnu inštitúciu neziskového charakteru financovanú najmä zo štátneho rozpočtu prostredníctvom dotácií. Pri nakladaní s majetkom postupovala UCM v súlade s ustanoveniami zákona č. 176/2004 Z.z. o nakladaní s majetkom verejnoprávných inštitúcií a o zmene a doplnení ďalších zákonov v znení neskorších predpisov.

Najvýznamnejším zdrojom financovania činnosti UCM bola v roku 2014 dotácia MŠVVŠ SR na uskutočňovanie akreditovaných študijných programov, na výskumnú, vývojovú alebo umeleckú činnosť, na rozvoj vysokej školy a na sociálnu podporu študentov.

Veľmi významnou, v súvislosti s finančným hospodárením, je garantovaná možnosť využitia nevyčerpanej časti dotácie v nasledujúcom kalendárnom roku pri dodržaní ustanovenia § 89 zákona o VŠ.

Na pokrytie svojich výdavkov UCM využívala aj ďalšie zdroje, a to zdroje získané vo forme dotácií (dotácie z kapitol štátneho rozpočtu okrem kapitoly MŠVVŠ SR, dotácie zo štrukturálnych fondov, dotácie z rozpočtu obce, ostatné príjmy z domácich zdrojov s charakterom dotácie, príjmy zo zahraničia majúce charakter dotácie) a zdroje získané ako výnosy verejnej vysokej školy, vrátane výnosov z podnikateľskej činnosti.

2. ROČNÁ ÚČTOVNÁ ZÁVIERKA

Účtovná závierka UCM poskytuje ucelený obraz o stave majetku, záväzkoch, o hospodárskom výsledku, zdrojoch financovania a o štruktúre použitia týchto zdrojov verejnou vysokou školou. Ročná účtovná závierka obsahuje:

- Súvahu k 31.12.2014: Uč. NUJ 1-01
- Výkaz ziskov a strát k 31.12.2014 Uč. NUJ 2-01
- Poznámky k účtovnej závierke.

2.1. SÚVAHA

Stav aktív a pasív k súvahovému dňu, t. j. k **31.12.2014** je vyrovnaný a dosiahol objem **18 607 335,58 €**.

Podstatnú časť aktív tvorí majetok UCM vo výške **15 049 850,20 €**, z toho dlhodobý hmotný majetok **14 836 440,34 €** a dlhodobý nehmotný majetok **213 409,86 €**. Zásoby vykazujeme vo výške 341 684 €, krátkodobé pohľadávky vo výške 60 046,23 €, (z toho z obchodného styku vo výške 36 438,15 €) a finančný majetok (bankové účty) je vykazovaný vo výške **3 144 092,60 €**.

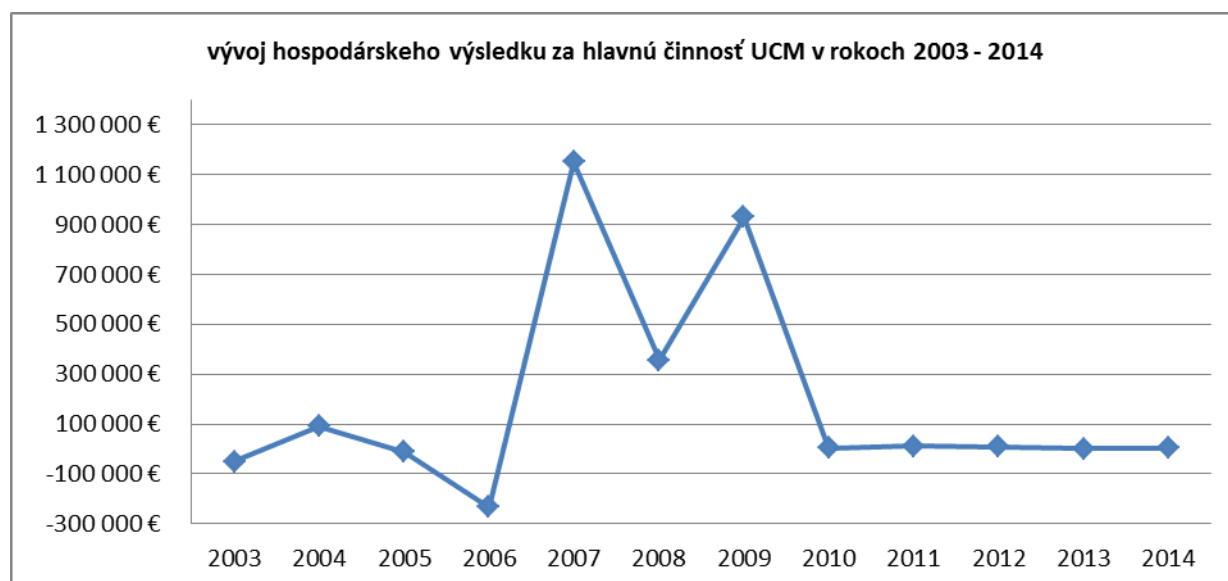
Pasíva tvoria predovšetkým vlastné zdroje krytia majetku vo výške **7 462 818,44 €** (z toho základné imanie 4 835 607,43 €, resp. nevysporiadaný výsledok hospodárenia minulých rokov 1 244 871,72 €), cudzie zdroje vo výške 1 075 910,31 € (z toho krátkodobé záväzky 1 046 387,43 €) a výnosy budúcich období vo výške 10 068 606,83 €.

Výkaz **Súvaha Uč. NUJ 1-01** je súčasťou tabuľkovej časti správy.

2.2. VÝKAZ ZISKOV A STRÁT

Za sledované obdobie vykázala univerzita kladný hospodársky výsledok vo výške 15 482,62 €, pričom celkový hospodársky výsledok verejnej vysokej školy je tvorený súčtom hospodárskeho výsledku v hlavnej činnosti a hospodárskeho výsledku v podnikateľskej činnosti. Hospodársky výsledok v hlavnej činnosti bol 3 507,46 € a v podnikateľskej činnosti 11 975,16 €.

V grafe je uvedený vývoj hospodárskeho výsledku v období 2003–2014 v rámci hlavnej činnosti UCM.



Po výrazných výkyvoch v rokoch 2005 – 2009 sa podarilo stabilizovať hospodársky výsledok a od roku 2010 si UCM udržiava stabilný kladný hospodársky výsledok.

2.3. NÁVRH NA ROZDELENIE HOSPODÁRSKEHO VÝSLEDKU

Celkový hospodársky výsledok UCM **15 482,62 €** tvorí súčet hospodárskeho výsledku v hlavnej činnosti 3 507,46 € a hospodárskeho výsledku v podnikateľskej činnosti po zdanení 11 975,16.

Hospodársky výsledok bude použitý a rozdelený nasledovne:

1. Zisk z podnikateľskej činnosti bude prevedený podľa § 18 ods. 2 zákona o VŠ do hlavnej činnosti.
2. UCM Trnava použije 50% svojho zisku na tvorbu rezervného fondu.
3. Na tvorbu Fondu na podporu študentov so zdravotným postihnutím sa použije 1 % zisku.
4. Na účte nerozdeleného zisku sa ponechá 49% .

Položka	suma
Prídel do rezervného fondu	7 741,31 €
Prídel do fondu na podporu štúdia študentov so špecifickými potrebami	154,83 €
Účet nerozdeleného zisku	7 586,48 €
Spolu	15 482,62 €

3. ANALÝZA VÝNOSOV A NÁKLADOV

Hlavným zdrojom financovania univerzity boli v roku 2014, v súlade s § 89 zákona, dotácie zo štátneho rozpočtu. Okrem nich, na pokrytie nákladov súvisiacich s plnením úloh, na ktoré bola účtovná jednotka zriadená a na jej rozvoj, boli použité aj iné zdroje získané prostredníctvom hlavnej a podnikateľskej činnosti, t. j. vlastné výnosy. Tie boli kumulované hlavne z výnosov zo školného a poplatkov od študentov, grantov, darov a podnikateľskej činnosti.

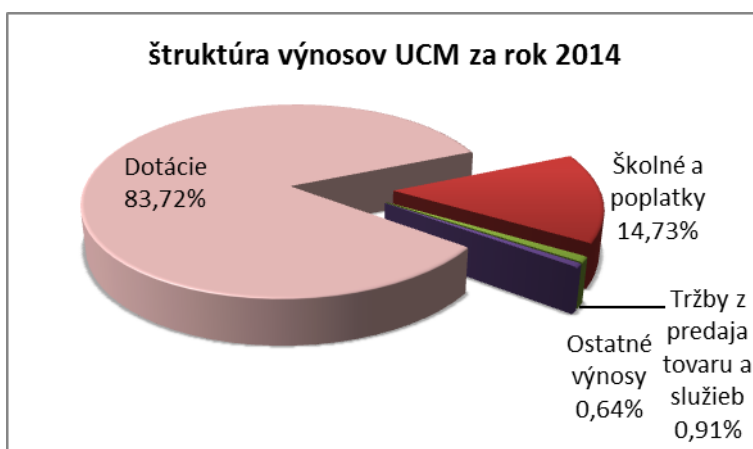
3.1. VÝNOSY

Výnosy UCM dosiahli v roku 2014 objem **14 358 866,04 €**, z toho 14 259 495,19 € boli výnosy z hlavnej činnosti a 99 370,85 € boli výnosy z podnikateľskej činnosti.

Výnosy boli oproti roku 2013 celkovo vyššie o viac ako 1 022 tis. €. Nárast o 594 tis. € v oblasti dotácií bol spôsobený z časti lepšími výkonnými ukazovateľmi pri delení dotácie MŠVVŠ SR verejným vysokým školám a z časti vyšším objemom prostriedkov na projekty, ktoré sú spolufinancované z eurofondov. Nepatrný pokles o 1,6 tis. €

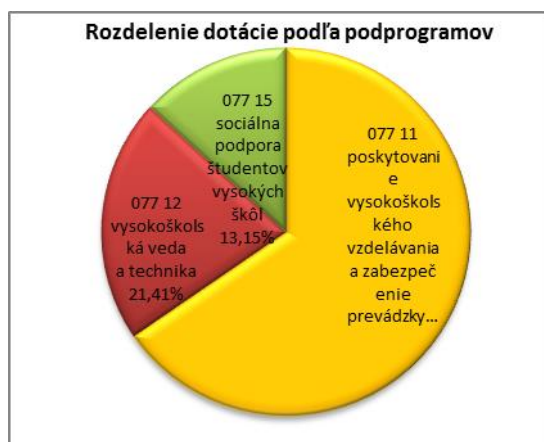
v oblasti tržieb za predaný tovar sa týkal predovšetkým predaja literatúry v univerzitnej knižnici. Zároveň sme však zaznamenali pokles o vyše 72 tis. € v oblasti príjmov zo školného spôsobený menším počtom externých študentov).

(Podrobné členenie výnosov je uvedené v prílohovej časti - tabuľke č. 3)



3.1.1. Dotácia zo štátneho rozpočtu z kapitoly MŠVVŠ SR

Univerzite bola poskytnutá dotácia zo štátneho rozpočtu prostredníctvom kapitoly MŠVVŠ SR na zabezpečenie vládneho programu **077 Vysokoškolské vzdelávanie a veda, sociálna podpora študentov vysokých škôl**, a to na podprograme 07711 *poskytovanie vysokoškolského vzdelávania a zabezpečenie prevádzky vysokých škôl* bola vo výške 6 218 184 € a predstavovala tak viac ako 65 % z celkovej dotácie, na podprograme 07712 *výskumná, vývojová alebo umelecká činnosť* bola vo výške 2 034 726 € a na



podprograme 07715 *sociálna podpora študentov VŠ* bola 1 249 696 €. Dotácia bola poskytovaná v súlade s uzatvorenou „Zmluvou o poskytnutí dotácie zo štátneho rozpočtu prostredníctvom rozpočtu Ministerstva školstva Slovenskej republiky na rok 2014“. Ku dotačnej zmluve bolo v priebehu roka podpísaných osem dodatkov.

Celkový objem poskytnutých dotácií v roku 2014 predstavoval čiastku 9 502 606 €, pričom celá suma bola poskytnutá na bežné výdavky.

Okrem programu 077 Vysokoškolské vzdelávanie a veda, sociálna podpora študentov vysokých škôl bol v roku

2014 zo strany MŠVVŠ SR podporený dotáciou aj vládny program 06K Národný program rozvoja vedy a techniky, v rámci ktorého získala naša univerzita v podprograme 06K11 Úlohy výskumu a vývoja podporované APVV dotáciu vo výške 199 089 € a vládny program 05T v rámci ktorého získala naša univerzita v podprograme 05T08 Oficiálna rozvojová pomoc MŠVVŠ SR dotáciu vo výške 3 600 € na zabezpečenie mobilit v súlade s medzinárodnými zmluvami. (Členenie dotácie je uvedené v prílohovej časti - tabuľke č. 18)

3.1.2. Ostatné výnosy majúce charakter dotácií

Okrem dotácie z kapitoly MŠVVŠ SR bolo financovanie činnosti UCM podporené ďalšími prostriedkami s charakterom dotácie v celkovej výške 35 318 €.

Jednalo sa o dotácie z kapitol štátneho rozpočtu, a to z Ministerstva kultúry SR bol podporený projekt *Nákup odbornej literatúry – nevyhnutný predpoklad rozvoja vzdelávania a výskumu na univerzite* vo výške 3 500 €, a z Ministerstva zahraničných vecí SR bol podporený projekt *Branding SR: Vizualne stvárnenia komunikačných posolstiev* vo výške 4 000 €.

Dotácie z rozpočtov obcí a vyšších územných celkov predstavovali príspevok Trnavského samosprávneho kraja na projekt „Športový deň študentov a zamestnancov „ vo výške 900 €.

Ďalšími výnosmi s charakterom dotácie boli finančné prostriedky určené na spoluprácu pri riešení spoločných projektov APVV, a to s NPPC Lužianky vo výške 1 920 €, s STU Bratislava vo výške 8 000 € a so Žilinskou univerzitou vo výške 17 898 €.

Okrem toho sme získali prostriedky z Višegrádskeho fondu vo výške 2 000 €. (Podrobné členenie dotácií je uvedené v prílohovej časti - tabuľke č. 2)

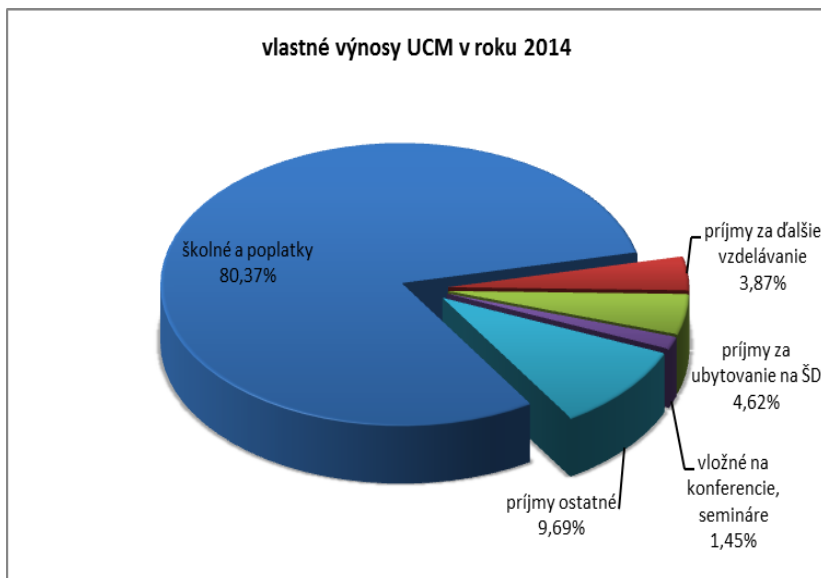
3.1.3. Štrukturálne fondy

V roku 2014 prijala UCM finančné prostriedky z fondov EÚ vrátane spolufinancovania zo štátneho rozpočtu v celkovej čiastke **2 463 237 €**, z toho 1 621 402 € na kapitálové výdavky a 841 836 € na bežné výdavky. Prostriedky boli čerpané na schválené projekty:

p.č.	kód ITMS	názov projektu	suma
1.	26110230002	Aplikovaná etika pre vedomostnú spoločnosť (FF UCM)	553
2.	HUSK/1101/1.2.1	Ekologicky akceptovateľné využitie čistiarenských kalov pri remediácii pôd, cezhraničná spolupráca MR SR	39 983
3.	26110230104	Podpora rozvoja ľudských zdrojov vo V a V na FF UCM Trnava	264 865
4.	26110230062	Implementácia inovatívnych modelov hodnotenia FMK	103 716
5.	26110230051	Zvýšenie kvality vzdelávania na FPV	2 612
6.	26110230068	Tvorba a inovácia študijných programov FPV UCM s dôrazom na potreby trhu práce a vedomostnej spoločnosti	235 000
7.	26110230098	Skvalitnenie VŠ prípravy budúcich učiteľov SJ a SL na ZŠ a SŠ s vyučovacím jazykom národnostných menšín pomocou metód výučby cudzích jazykov na FF UCM	99 202
8.	26220220106	Vývoj a inštalácia lyzimetrických zariadení FPV	14 391
9.	26250120050	Prístavba vzdelávacích priestorov na UCM ako investícia do hmotnej infraštruktúry za účelom zlepšenia podmienok vzdelávacieho procesu	1 611 465
10.	22410420018	Vytvorenie slovensko-českého klastra pre podporu inovatívnych technológií v cezhraničnom regióne	91 449
celkom			2 463 237

Jednotlivé projekty č. 1. - 10. sú realizované v rámci operačných programov OP Vzdelávanie a OP Veda a výskum financovaných MŠVVŠ SR prostredníctvom ASFEU. Projekt č. 10 je realizovaný v rámci OP Program cezhraničnej spolupráce SR – ČR 2007-2013. (Členenie dotácie je uvedené v prílohovej časti - tabuľke č. 17)

3.1.4. Vlastné výnosy

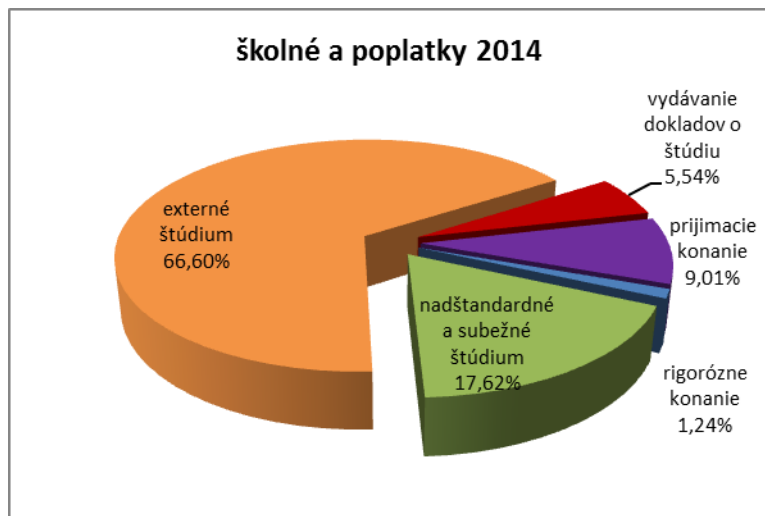


Ďalším zdrojom financovania činnosti UCM v Trnave v roku 2014 boli výnosy získané za činnosti súvisiace s plnením hlavných úloh. Celkový objem vlastných výnosov získaných v roku 2014 z hlavnej činnosti bol **2 063 426 €**.

Najvýznamnejšiu časť vlastných výnosov predstavujú príjmy od študentov za poplatky a školné (1 966 tis. €). K ďalším výnosom patria poplatky za ubytovanie od študentov, výnosy z ďalšieho

vzdelávania, ktoré organizujú jednotlivé súčasti UCM formou kurzov, ďalej výnosy z vložného na konferencie a ostatné výnosy (dobropisy z minulých období, úroky, kurzové rozdiely, predaj majetku, štipendijný fond, sociálny fond, ap.).

Školné a poplatky boli vyberané v súlade so zákonom o VŠ v zmysle *Smernice UCM o poplatkoch a školnom*. Výber školného v roku 2014 predstavoval sumu 1 396 637 € a výber poplatkov spojených so štúdiom dosiahol sumu 261 783 €.



V rámci týchto výnosov, tvorili viac ako 66 % príjmy za externé štúdium (1 104 462 €), školné za súbežné štúdium a štúdium prekračujúce štandardnú dĺžku štúdia predstavovalo príjmy vo výške 292 175 €. Poplatky za prijímacie konanie boli vo výške 149 395 €, poplatky za vydávanie dokladov o štúdiu vo výške 91 828 € a poplatky za rigorózne konanie boli 17 670 € a za vydanie diplomu za rigorózne konanie 2 890 €. (Členenie výnosov zo školného

a z poplatkov spojených so štúdiom je uvedené v prílohovej časti – tabuľke č. 4)

3.1.5. Podnikateľská činnosť

Univerzita, v súlade s ustanoveniami § 18 zákona o VŠ, vykonávala aj v roku 2014 podnikateľskú činnosť. Tá je realizovaná v dvoch základných oblastiach, a to činnosť nadväzujúca na vzdelávaciu a výskumnú činnosť (prípravné kurzy, doplnkové pedagogické štúdium, jazykové kurzy, jazykové testy, výskumné projekty pre prax) a po druhé na účinnejšie využívanie majetku univerzity (predovšetkým prenájom priestorov). Základnou podmienkou uskutočňovania podnikateľskej činnosti je skutočnosť, že táto nesmie ohroziť kvalitu a dostupnosť aktivít vykonávaných v rámci hlavnej činnosti. Náklady na podnikateľskú činnosť boli kryté výnosmi z nej.

Celkové výnosy z podnikateľskej činnosti boli v roku 2014 v objeme **99 371 €**.

3.2. NÁKLADY

Vývoj celkových nákladov UCM v rokoch 2008 – 2014, ako naznačuje nasledujúci graf, má jednoznačne stúpajúci trend.

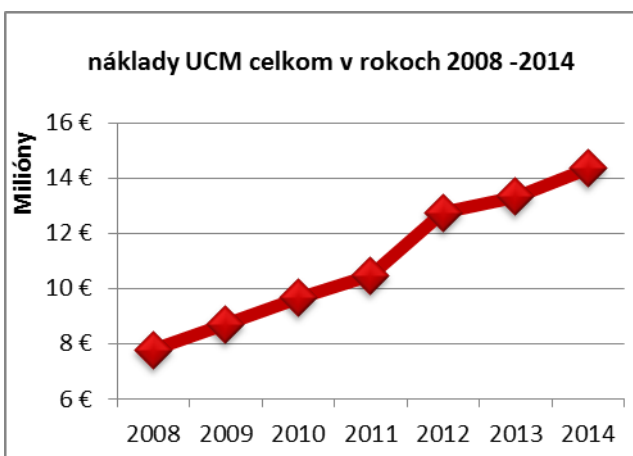
Celkové náklady v roku 2014 boli vyššie oproti roku 2013 o viac ako 1 017 tis. € a predstavovali čiastku 14 339 097 €.

V rámci hlavnej činnosti predstavovali najvýraznejší nárast mzdové náklady (nárast o 462 tis. €), dohody o vykonaní práce a dohody o pracovnej činnosti zaznamenali pokles o 77 tis. €).

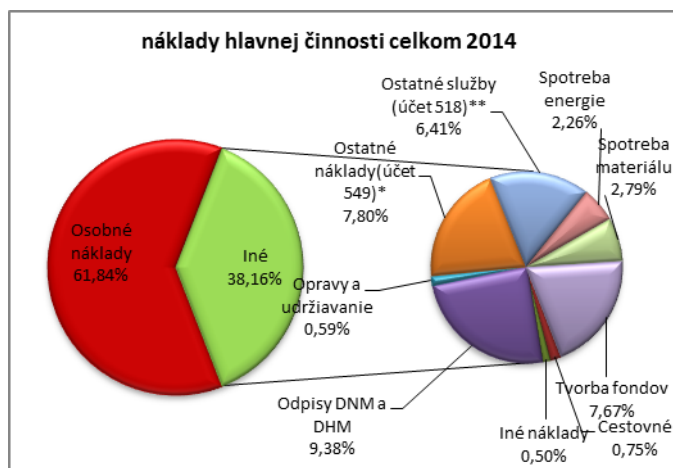
S tým súvisiace náklady na odvody poisťného (nárast o 169 tis. €). Zvýšené náklady o 65 tis. € boli aj v rámci položky energie a odpisy majetku o 202 tis. €.

Naproti tomu sme zaznamenali zníženie nákladov v spotrebe materiálu (-10 tis. €), ako aj v nákladoch na opravy a udržiavanie (- 2 tis. €). V rámci podnikateľskej činnosti boli náklady na rozdiel od predchádzajúceho roku nižšie o 2,3 tis. €.

(Podrobné členenie nákladov je uvedené v prílohovej časti – tabuľke č. 5)



3.2.1. Náklady na prevádzku, vysokoškolské vzdelávanie, vedu a výskum



Náklady UCM v roku 2014 súvisiace s hlavnou činnosťou boli v objeme **14 255 988 €**.

Najväčšiu oblasť nákladov tvorili osobné náklady v objeme **8 866 704 €**, z toho mzdové a ostatné osobné náklady boli 6,58 mil. eur. Náklady na mzdy zamestnancov UCM predstavujú 6 396 141 eur a náklady na dohody mimo pracovného pomeru boli 189 177 eur. V členení podľa kategórie zamestnancov predstavujú mzdové náklady vysokoškolských učiteľov 4 740 tis. eur,

výskumných alebo umeleckých pracovníkov 149 tis. EUR, odborných zamestnancov 231 tis. eur, administratívnych zamestnancov 1 037 tis. eur, prevádzkových zamestnancov 263 tis. eur a zamestnancov Študentských domovov 22 tis. eur. (Podrobné členenie nákladov na mzdy je uvedené v prílohovej časti – tabuľke č. 6)

V priamej väzbe na túto položku boli odvodené zákonné odvody v čiastke **2 281 185 eur**.

Okrem osobných nákladov bolo oprávnených osobám preplatených 107 725 € ako cestovné náhrady, z toho 21 213 eur pri domácich a 86 512 eur pri zahraničných pracovných cestách.

Ďalšími významnými položkami nákladov boli náklady na služby v objeme 866 tis. €, spotreba materiálu v objeme 400 tis. €, spotreba energie v objeme 323 tis. €, opravy a udržiavanie 85 tis. €. Ostatné náklady v objeme 919 tis. € zahŕňajú predovšetkým vyplatené štipendiá doktorandov, poisťné, bankové poplatky atď.

V súlade s platnými účtovnými postupmi účtovala UCM do nákladov aj odpisy, a to vo výške 1 326 tis. € a tvorbu fondov vo výške 1 345 tis. €.



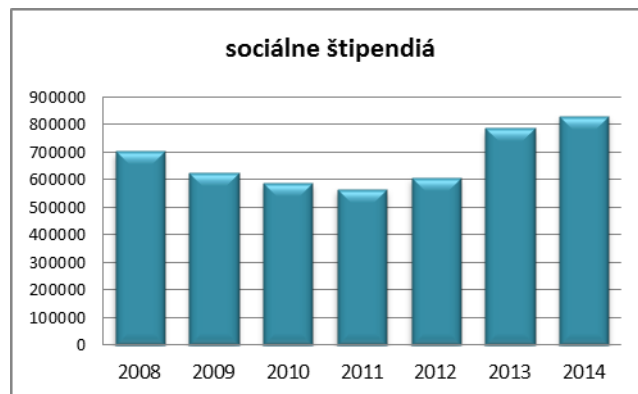
3.2.2. Náklady na systém sociálnej podpory

Sociálna podpora študentom univerzity sa poskytuje priamou a nepriamou formou. Priamou formou sociálnej podpory sú štipendiá, a to sociálne štipendiá a motivačné štipendiá. Nepriamou formou sociálnej podpory sú najmä služby poskytované univerzitou jej študentom, na ktorých časť nákladov je poskytnutý účelový príspevok ministerstva. Jedná sa o príspevok na stravovanie a príspevok na ubytovanie, podpora kultúrnych a športových aktivít študentov.

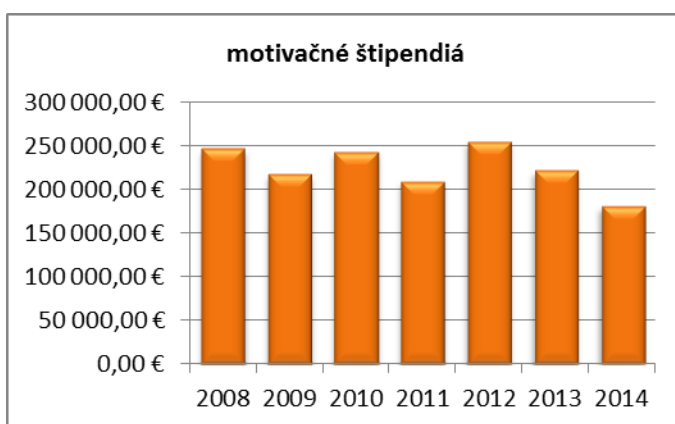
Celková výška dotácie v roku 2014 na sociálnu podporu predstavovala **1 249 696 €**.

3.2.2.1. Náklady na štipendia

Dotácie na sociálne štipendia sú poskytované účelovo. Vzhľadom k tomu, že v zmysle platných predpisov majú študenti na sociálne štipendium právny nárok, náklady na ne sú z kapitoly MŠVVŠ SR pokrývané v plnej výške. V rokoch 2008 - 2011 zaznamenala univerzita klesajúci trend v objeme vyplácaných sociálnych štipendií. Od roku 2012 zaznamenávame stúpajúci trend a v roku 2014 vyplatila UCM **sociálne štipendia** v objeme 830 550 € (nárast o 44 030 € oproti roku 2013). Počet študentov poberaúcich sociálne štipendium bol 463 a



priemerné štipendium na jedného študenta na mesiac predstavovalo sumu 217 €. (Podrobné členenie sociálnych štipendií je uvedené v prílohovej časti – tabuľke č. 8)



Motivačné štipendia sú vyplácané v súlade s platnou legislatívou. V rokoch 2008 – 2012 boli motivačné štipendia vyplácané priemerne v objeme 234 tis. eur. V roku 2014 sme zaznamenali oproti roku 2013 pokles vyplatených motivačných štipendií o 40 580 eur, pri súčasnom znížení počtu študentov o

364. Univerzita vyplatila **motivačné štipendia** vo výške 180 990 €. Vyplácanie motivačných štipendií sa týkalo 665 študentov. (Podrobné členenie motivačných štipendií je uvedené v prílohovej časti – tabuľke č. 20). Štipendia doktorandom sú vyplácané v súlade s § 54 zákona o VŠ. Náklady na štipendia doktorandov dosiahli v roku 2014 objem 521 715 €, čo je o 54 865 € viac ako v roku 2013. Použitá účelová dotácia z MŠVVŠ SR na štipendia doktorandov predstavovala 95 360 € a vlastné zdroje UCM predstavovali 426 355 €. Priemerná mesačná výška doktorandského štipendia bola 545,16 €. (Podrobné členenie nákladov na štipendia interných doktorandov je uvedené v prílohovej časti – tabuľke č. 7)

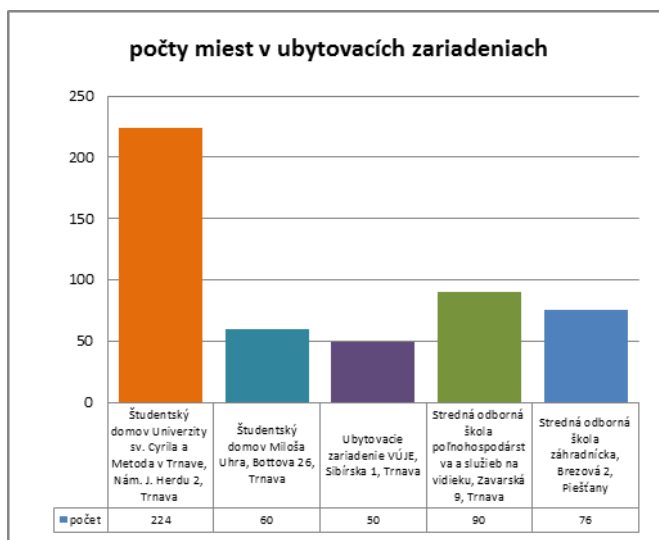
Okrem uvedených štipendií vyplácala UCM v súlade so zákonom o VŠ a Štipendijným poriadkom štipendia z vlastných zdrojov. Objem štipendií z vlastných zdrojov bol 66 346 € a týkal sa 344 študentov. (Podrobné členenie štipendií z vlastných zdrojov je uvedené v prílohovej časti – tabuľke č. 19)

3.2.2.2. Náklady na stravovanie študentov a na ich ubytovanie

Ministerstvo poskytuje v rámci dotácie na sociálnu podporu študentov príspevok na stravovanie, príspevok na ubytovanie a príspevok na športové a kultúrne aktivity študentov.

Príspevok na stravovanie študentov dennej formy štúdia sa poskytuje účelovo, pričom môže dostať príspevok na 2 jedlá denne. Výška príspevku na jedno jedlo pre študenta v roku 2014 bola 1 €. Stravovanie je zabezpečené v študentskej jedálni na Nám. J. Herdu 2 a bolo poskytované aj vo vlastných výdajniach v budove UCM na Skladovej 3 v Trnave a v budove UCM na Hlavnej 418 v Špačinciach, a to prostredníctvom zmluvných partnerov, ktorí mali stravovacie zariadenia v prenájme. Denne sú poskytované minimálne tri druhy teplých jedál a spravidla aspoň päť druhov studených jedál s charakterom hlavného jedla, pričom časť ponuky je orientovaná na zdravú výživu.

V roku 2014 bolo vydaných študentom 104 217 jedál a výška použitého príspevku bola 104 217 €. (Podrobné údaje o výnosoch a nákladoch študentských jedální je uvedené v prílohovej časti – tabuľke č. 10)



Príspevok na ubytovanie pozostáva z dvoch častí, a to z príspevku na prevádzku vlastného študentského domova a príspevku na ubytovaného študenta. Príspevok na ubytovanie sa poskytuje účelovo.

V rámci príspevku na prevádzku študentských domovov sme prijali dotácie na mzdy zamestnancov a odvody do poisťovních fondov a finančné prostriedky na prevádzkové náklady študentského domova. Príspevok na ubytovaného študenta bol poskytnutý vo výške 7 € na ubytovaného študenta na jeden mesiac počas jeho ubytovania (najviac 10 mesiacov).

V roku 2014 UCM ubytovávala študentov v jednom vlastnom ubytovacom zariadení a v štyroch zmluvných zariadeniach. Celková kapacita miest na ubytovanie študentov bola od začiatku akademického roka 2013/2014 462 lôžok.

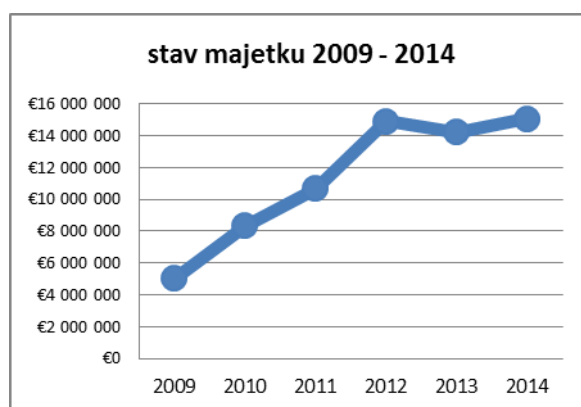
V roku 2014 bol poskytnutý príspevok na ubytovanie študentov v celkovej výške **93 519 €**. (Podrobné údaje o nákladoch a výnosoch študentských domovov je uvedený v prílohovej časti – tabuľke č. 9)

Finančná podpora a organizačná podpora športových činností, kultúrnych činností a univerzitných pastoračných centier

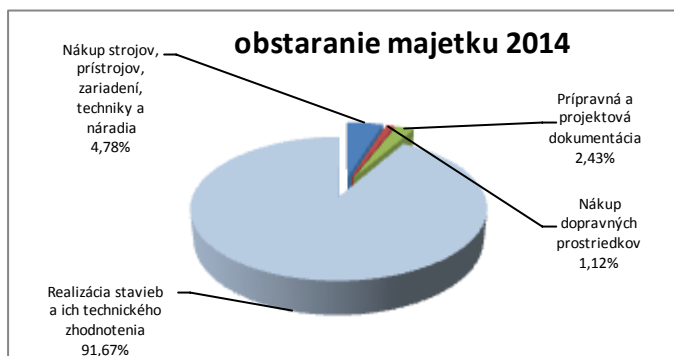
V roku 2014 UCM, v súlade s platnou *Metodikou rozpisu dotácií zo štátneho rozpočtu verejným vysokým školám na rok 2013*, získala finančné prostriedky na podporu športových a kultúrnych aktivít študentov vo výške **8 736 €**. Okrem toho vyčlenila UCM z vlastných zdrojov sumu 20 tis. €. Dotačné prostriedky boli použité na podporu futbalových turnajov, volejbalového turnaja, na prenájom plavárne pre študentov, na prípravu divadelného predstavenia, podporu UPC a pod.

3.3. MAJETOK

Stav majetku UCM v Trnave má od roku 2009 stúpajúci trend. V roku 2010 sa objem obstaraného majetku zvýšil predovšetkým v dôsledku zaradenia do používania budovy UCM na Bučianskej ul. v Trnave a v rokoch 2011 a 2012 sa jednalo o zaradenie investičného majetku nakupovaného v rámci projektov spolufinancovaných z EÚ zameraných na informačno-komunikačné technológie. V roku 2013 prišlo k zníženiu stavu majetku v dôsledku odpisov a vyradovania (softvér, výpočtová technika, motorové vozidlá). Stav dlhodobého nehmotného majetku ku koncu roka 2014 predstavuje 213 409 €. Stav dlhodobého hmotného majetku bol 14 836 440 €, z toho 10 192 298 € bola hodnota stavieb.



V roku 2014 boli celkové výdavky na obstaranie a technické zhodnotenie dlhodobého majetku vo výške 2 111 421 €. Výdavky na obstaranie a technické zhodnotenie dlhodobého majetku boli oproti roku 2013 vyššie o 1 422 659 tis. €, čo súviselo predovšetkým s investičnou akciou Prístavba auly na Bučianskej ul.



Z priebehu roka 2014 v rámci položky nákup strojov, prístrojov a zariadení bola nakúpená telekomunikačná technika a výpočtová technika v rámci projektov spolufinancovaných z EÚ, ako aj prístrojová technika v rámci VEGA projektov, projektov spolufinancovaných z EÚ, resp. prostredníctvom fondu reprodukcie ap.

V rámci položky nákup dopravných prostriedkov sa realizoval nákup motorového vozidla mikrobús Peugeot).

Prípravná a projektová dokumentácia sa týkala aktualizácie projektovej dokumentácie investičných akcií v budove UCM na Bučianskej ul. v Trnave.

Realizácia stavieb a ich technického zhodnotenia sa týkala investičných akcií v budove UCM na Bučianskej ul. v Trnave (Rekonštrukcia 2. podlažia – časť 2A; Prístavba auly).

(Výdavky na obstaranie a technické zhodnotenie dlhodobého majetku sú uvedené v prílohovej časti – tabuľke č. 12)

4. VÝVOJ FONDŮV

UCM tvorila v roku 2014 v súlade s všeobecne záväznými právnymi predpismi nasledovné fondy:

- rezervný fond
- fond reprodukcie
- štipendijný fond
- fond na podporu štúdia študentov so zdravotným postihnutím
- sociálny fond
- ostatné fondy (dary)

Rezervný fond dosiahol stav na konci roku 2014 výšku 431 965 €. Fond je tvorený z výsledku hospodárenia, v r. 2014 (40 % zisku) v čiastke 4 673 €. Prostriedky fondu nebolo potrebné použiť na krytie neuhradenej straty z minulých rokov, čerpanie RF 457 tis. € ovplyvnilo výnosy z použitia RF .

Fond reprodukcie bol k 31. 12. 2014 vo výške 500 945 €. V roku 2014 bol tvorený odpismi dlhodobého majetku v objeme 290 916 €. Čerpanie fondu za rok 2014 bolo vo výške 339 309 €.

Štipendijný fond bol tvorený predovšetkým účelovou dotáciou poskytnutou kapitolou MŠVVŠ SR v objeme 1 044 078 €. Okrem toho bol v súlade so zákonom o VŠ tvorený zo školného vo výške 56 291 €. Čerpanie fondu za rok 2014 bolo 1 077 894 €. Zostatok fondu k 31. 12. 2014 bol 362 597 €.

Fond na podporu štúdia študentov so špecifickými potrebami bol tvorený z časti zisku, a to vo výške 117 €. V priebehu roka neprišlo k čerpaniu tohto fondu.



Ostatné fondy (dary) je fond tvorený z prostriedkov získaných na základe darovacích zmlúv, ktoré sú využívané v súlade s účelom ich určenia spravidla pre konkrétne pracovisko univerzity a na vymedzený účel. Počiatkový stav fondu bol 62 537 €. Tvorba fondu v roku 2014 bola vo výške 10 310 € a čerpanie bolo vo výške 11 828 €. Konečný stav k 31.12.2014 bol 61 020 €.

Sociálny fond tvorí UCM na základe *Zákona č. 152/1994 Z.z. o sociálnom fonde v znení neskorších predpisov*. Tvorbu fondu realizuje UCM v súlade s osobitným predpisom a uzatvorenou Kolektívnou zmluvou. V roku 2014 bol sociálny fond tvorený vo výške 79 402 €. Čerpanie fondu bolo vo výške 73 617 €, predovšetkým na regeneráciu pracovnej sily zamestnancov UCM, vo forme príspevku na zamestnanecké stravovanie a vo forme príspevku na dopravu. Konečný stav sociálneho fondu k 31. 12. 2014 bol 29 522,88 €.

(Stav a vývoj finančných fondov je uvedený v prílohovej časti – tabuľke č. 13)

5. REKAPITULÁCIA ZÚČTOVANIA SO ŠTÁTNYM ROZPOČTOM

Zúčtovanie bežných dotácií: MŠVVŠ SR poskytlo v roku 2014 UCM dotácie na bežné výdavky v celkovom objeme 9 502 606 €. UCM k 31.12.2014 vyčerpala z tejto dotácie 8 593 078,80 €. Zostatok bežnej dotácie k 31.12.2014 presunutej na zostatkový účet bol 909 527,20 €. (Z presunutých prostriedkov boli vyplatené decembrové mzdy zamestnancov, odvedené povinné odvody a uhradené došlé faktúry týkajúce sa roku 2014).

Zúčtovanie kapitálových dotácií: Ministerstvo školstva SR neposkytlo v roku 2014 UCM dotácie na kapitálové výdavky .

6. ZÁVER

V súvislosti s hospodárením UCM v roku 2014 sa nevyskytli výrazne problematické oblasti ku ktorým by bolo potrebné prijať opatrenia. Na vývoj hospodárenia mali aj v roku 2014 vplyv končiace, resp. prebiehajúce projekty spolufinancovanými zo štrukturálnych fondov EÚ, na ktoré bolo potrebné vyčleniť aj časť vlastných zdrojov potrebných na 5% spoluúčasť. V prípade fakultných projektov si spoluúčasť zabezpečili fakulty. V prípade celouniverzitných projektov bolo potrebné vytvoriť centrálny fond.

Okrem toho sa prejavili problémy niektorých fakúlt v oblasti zabezpečenia dostatočných zdrojov na financovanie interných doktorandov. Pri znižovaní účelovej dotácie zo strany MŠVVŠR na túto oblasť museli prijať fakulty opatrenia na vytvorenie dostatočných zdrojov. Na podnet fakúlt bude v roku 2015 na tento účel zriadený centrálny fond.

Výrazný vplyv na rast nákladov mali legislatívne zmeny týkajúce sa odvodových povinností pri dohodách o mimopracovnom pomere. Tieto náklady bolo potrebné zabezpečiť na úkor ostatných prevádzkových nákladov, a to šetrením v oblasti spotreby materiálu a spotreby energií.

Ďalším faktorom, ktorý mal vplyv na hospodárenie bolo uzatvorenie nájomnej zmluvy na priestory bývalej základnej školy, ktoré boli potrebné na zabezpečenie dostatočných kapacít na výučbu. Výška nájomného a služieb spojených s nájmom je napriek ústretovému jednaniu zo strany mesta Trnava podstatne vyššia ako v predchádzajúcom období.



Nezanedbateľným faktorom pre hospodárenie bolo aj zvyšovanie mzdových nákladov, ktoré súviselo čiastočne s nárastom zamestnancov, ako aj zvýšenou zainteresovanosťou existujúcich zamestnancov pri zabezpečovaní schválených projektov.

Dôležitým momentom boli aj intenzívne práce na dokončení rozostavanej investičnej akcie, a to dostavba priestorov auly na Bučianskej ceste .

Za úspech možno považovať ukončenie hospodárenia s kladným hospodárskym výsledkom. Napriek zvýšeným výdavkom sa podarilo dosiahnuť zisk tak v rámci hlavnej činnosti, ako aj v rámci podnikateľskej činnosti UCM.

Trnava 29.04.2015

PhDr. Marcel Behro
kvestor Univerzity sv. Cyrila a Metoda
v Trnave

Dr. h.c. doc. Ing. Jozef Matúš, CSc., mim.prof.
rektor Univerzity sv. Cyrila a Metoda
v Trnave



TABUĽKOVÁ ČASŤ

Tabuľka č. 1:	Príjmy z dotácií verejnej vysokej školy zo štátneho rozpočtu z kapitoly MŠVVŠ SR poskytnuté na základe Zmluvy o poskytnutí dotácie zo štátneho rozpočtu prostredníctvom rozpočtu Ministerstva školstva, vedy, výskumu a športu Slovenskej republiky na rok 2014 na programe 077
Tabuľka č. 2:	Príjmy verejnej vysokej školy v roku 2014 majúce charakter dotácie okrem príjmov z dotácií z kapitoly MŠVVŠ SR a okrem prostriedkov EÚ (štrukturálnych fondov)
Tabuľka č. 3:	Výnosy verejnej vysokej školy v rokoch 2013 a 2014
Tabuľka č. 4:	Výnosy verejnej vysokej školy zo školného a z poplatkov spojených so štúdiom v rokoch 2013 a 2014
Tabuľka č. 5:	Náklady verejnej vysokej školy v rokoch 2013 a 2014
Tabuľka č. 6:	Zamestnanci a náklady na mzdy verejnej vysokej školy v roku 2014
Tabuľka č. 7:	Náklady verejnej vysokej školy na štipendiá interných doktorandov v roku 2014
Tabuľka č. 8:	Údaje o systéme sociálnej podpory - časť sociálne štipendiá (§ 96 zákona) za roky 2013 a 2014
Tabuľka č. 9:	Údaje o systéme sociálnej podpory - časť výnosy a náklady študentských domovov (bez zmluvných zariadení) za roky 2013 a 2014
Tabuľka č. 10:	Údaje o systéme sociálnej podpory - časť výnosy a náklady študentských jedální za roky 2013 a 2014
Tabuľka č. 11:	Zdroje verejnej vysokej školy na obstaranie a technické zhodnotenie dlhodobého majetku v rokoch 2013 a 2014
Tabuľka č. 12:	Výdavky verejnej vysokej školy na obstaranie a technické zhodnotenie dlhodobého majetku v roku 2014
Tabuľka č. 13:	Stav a vývoj finančných fondov verejnej vysokej školy v rokoch 2013 a 2014
Tabuľka č. 16:	Štruktúra a stav finančných prostriedkov na bankových účtoch verejnej vysokej školy k 31. decembru 2014
Tabuľka č. 17:	Príjmy verejnej vysokej školy z prostriedkov EÚ a z prostriedkov na ich spolufinancovanie zo štátneho rozpočtu z kapitoly MŠVVŠ SR a z iných kapitol štátneho rozpočtu v roku 2014
Tabuľka č. 18:	Príjmy z dotácií verejnej vysokej školy zo štátneho rozpočtu z kapitoly MŠVVŠ SR poskytnuté mimo programu 077 a mimo príjmov z prostriedkov EÚ (štrukturálnych fondov) v roku 2014
Tabuľka č. 19:	Štipendiá z vlastných zdrojov podľa § 97 zákona v rokoch 2013 a 2014
Tabuľka č. 20:	Motivačné štipendiá v rokoch 2013 a 2014 (v zmysle § 96a zákona)
Tabuľka č. 21:	Štruktúra účtu 384 - výnosy budúcich období v rokoch 2013 a 2014
Tabuľka č. 22:	Výnosy verejnej vysokej školy v r. 2014 v oblasti sociálnej podpory študentov
Tabuľka č. 23:	Náklady verejnej vysokej školy v roku 2014 v oblasti sociálnej podpory študentov
Tabuľka č. 24a:	Súvaha k 31. 12. 2014 – Strana aktív 1. časť
Tabuľka č. 24b:	Súvaha k 31. 12. 2014 – Strana aktív 2. časť
Tabuľka č. 25:	Súvaha k 31. 12. 2014 – Strana pasív
Ročná účtovná závierka:	- Súvaha k 31. 12. 2014 - Výkaz ziskov a strát k 31. 12. 2014 - Poznámky k účtovnej závierke k 31. 12. 2014



Tabuľka č. 1: Príjmy z dotácií verejnej vysokej školy zo štátneho rozpočtu z kapitoly MŠVVŠ SR poskytnuté na základe Zmluvy o poskytnutí dotácie zo štátneho rozpočtu prostredníctvom rozpočtu Ministerstva školstva, vedy, výskumu a športu Slovenskej republiky na rok 2014 na programe 077 (v Eur)

Názov verejnej vysokej školy: Univerzita sv. Cyrila a Metoda v Trnave
Názov fakulty:

Číslo riadku	Dotácia / program	Bežné dotácie	Kapitálové dotácie	Dotácie spolu
		A	B	C=A+B
1	Dotácia na uskutočňovanie akreditovaných študijných programov [R2]	6 218 184	0	6 218 184
2	- Podprogram 077 11	6218184	0	6218184
3	Dotácia na výskumnú, vývojovú alebo umeleckú činnosť [R4+R5+R6+R7+R8]	2 034 726	0	2 034 726
4	- Prvok 077 12 01	1 947 977	0	1 947 977
5	- Prvok 077 12 02	72 617	0	72 617
6	- Prvok 077 12 03	0	0	0
7	- Prvok 077 12 04	0	0	0
8	- Prvok 077 12 05	14 132	0	14 132
9	Dotácia na rozvoj vysokej školy [R10]	0	0	0
10	- Podprogram 077 13	0	0	0
11	Dotácia na sociálnu podporu študentov [R12+R13+R14]	1 249 696	0	1 249 696
12	- Prvok 077 15 01	855 058	0	855 058
13	- Prvok 077 15 02	189020	0	189020
14	- Prvok 077 15 03	205 618	0	205 618
15	Spolu [R1+R3+R9+R11]	9 502 606	0	9 502 606



Tabuľka č. 2: Príjmy verejnej vysokej školy v roku 2014 majúce charakter dotácie okrem príjmov z dotácií z kapitoly MŠVVŠ SR a okrem prostriedkov EÚ (štrukturálnych fondov) (v Eur)

Názov verejnej vysokej školy: Univerzita sv. Cyrila a Metoda v Trnave
Názov fakulty:

Číslo riadku	Položka	Bežné dotácie	Kapitálové dotácie	Dotácie spolu
		A	B	C=A+B
1	Dotácie z kapitol štátneho rozpočtu okrem kapitoly MŠVVaŠ SR (na zdroji 111) [SUM(R1a:R1...)]	35 318	4 658	39 976
1a	Ministerstvo kultúry SR	3 500	4 658	8 158
1b	Ministerstvo zahraničných vecí SR	4 000	0	4 000
1c	Spolupráca APVV: Národné poľnohosp. a potr. centrum Lužianky	1 920	0	1 920
1d	STU Bratislava	8 000	0	8 000
1e	Žilinská univerzita	17 898	0	17 898
2	Dotácie z rozpočtov obcí a z rozpočtov vyšších územných celkov [SUM(R2a:R2...)]	900	0	900
2a	VÚC Trnava	900	0	900
2b		0	0	0
				0
3	Ostatné domáce príjmy s charakterom dotácie [SUM(R3a:R3...)]	2 000	0	2 000
3a	Višegrad fond	2 000	0	2 000
3b		0	0	0
4	Príjmy zo zahraničia majúce charakter dotácie [SUM(R4a:R4...)]	264 540	0	264 540
4a	MYPLACE	118 036	0	118 036
4b	US EMBASY Bratislava	7 390	0	7 390
4c	Evens Foundation Belgicko	6 000	0	6 000
4d	ERASMUS	118 276	0	118 276
4e	MYWEB MMU	14 838	0	14 838
5	Spolu [R1+R2+R3+R4]	302 758	4 658	307 416

**Tabuľka č. 3: Výnosy verejnej vysokej školy v rokoch 2013 a 2014
(v Eur)**

Názov verejnej vysokej školy: Univerzita sv. Cyrila a Metoda v Trnave
Názov fakulty:

Číslo riadku	Položka	2013		2014		Rozdiel 2014-2013	
		Hlavná činnosť	Podnikateľ. činnosť	Hlavná činnosť	Podnikateľ. činnosť	Hlavná činnosť	Podnikateľ. činnosť
		A	B	C	D	E=C-A	F=D-B
1	Tržby za vlastné výrobky (účet 601) [SUM(R2:R5)]	0	0	0	0	0	0
2	- vysokoškolské podniky	0	0	0	0	0	0
3	- študentské domovy	0	0	0	0	0	0
4	- študentské jedálne	0	0	0	0	0	0
5	- ostatné tržby za vlastné výrobky	0	0	0	0	0	0
6	Tržby z predaja služieb (účet 602) [SUM(R7:R10)]	134 866	65 522	97 359	15 725	-37 507	-49 797
7	- z ubytovania študentov (účet 602 001)	112 376	0	95 270	0	-17 107	0
8	- zo stravných lístkov študentov a doktorandov (účet 602 009)	0	0	0	0	0	0
9	- z ubytovania a stravovania iných fyzických osôb (účet 602 008 a 602 010)	0	0	0	9 485	0	9 485
10	- iné analyticky sledované výnosy (účty 602 002-007, 602 011-18, 602 099, 602 199)	22 490	65 522	2 089	6 241	-20 400	-59 282
11	Tržby za predaný tovar (účet 604)	13 496	0	11 850	1 028	-1 646	1 028
12	Zmeny stavu zásob vlastnej výroby (účtová skupina 61)	0	0	0	0	0	0
13	Aktivácia (účtová skupina 62)	0	0	0	0	0	0
14	Pokuty a penále (účet 641+642)	0	0	0	0	0	0
15	Platby za odpísané pohľadávky (účet 643)	0	0	0	0	0	0
16	Úroky (účet 644) [R17+R18]	14	10	12	10	-1	-1
17	- z dotačného účtu (účet 644 001)	0	0	0	0	0	0
18	- z ostatných účtov (účet 644 002)	14	10	12	10	-1	-1
19	Kurzové zisky (účet 645)	95	0	1	0	-93	0
20	Iné ostatné výnosy (účet 649) [SUM(R21:R33)]	1 946 697	32 064	1 966 055	82 608	19 358	50 543
21	- školné (účet 649 001, 649 002, 649 020, 649 023)	1 469 532	0	1 396 637	0	-72 895	0
22	- poplatky spojené so štúdiom (účet 649 003-006)	281 648	0	261 783	0	-19 865	0
23	- ďalšie vzdelávanie (účet 649 007)	48 090	30 758	79 840	40 009	31 750	9 252
24	- kvalifikačné skúšky (účet 649 008)	2 000	0	0	0	-2 000	0
25	- dary (účet 649 009) (646)	0	0	0	0	0	0
26	- výnosy z dedičstva (účet 649 010)	0	0	0	0	0	0
27	- výnosy z duševného vlastníctva (účet 649 011)	0	0	0	0	0	0
28	- oprava výnosov minulých účtovných období (účet 649 013)	0	0	0	0	0	0
29	- použitie prostriedkov fondov (účet 649 014)	0	0	0	0	0	0
30	- použitie prostriedkov výnosov budúcich období - projekty (účet 649 015)	0	0	0	0	0	0
31	- príspevok na úhradu výdavkov zahraničných študentov/lektorov (649 016)	0	0	0	0	0	0
32	- dobropisy minulých období (účet 649 017)	1 995	0	2 397	0	402	0
33	- ostatné výnosy (účty 649 012, 649 018-019, 649 021-022, 649 098 - 099)	143 432	1 307	225 399	42 598	81 967	41 291
34	Tržby z predaja dlhodobého NM a HM (účet 651)	4 520	0	1 529	0	-2 991	0



35	Výnosy z dlhodobého finančného majetku (účet 652)	0	0	0	0	0	0
36	Tržby z predaja cenných papierov a podielov (účet 653)	0	0	0	0	0	0
37	Tržby z predaja materiálu (účet 654)	0	0	0	0	0	0
38	Výnosy z krátkodobého finančného majetku (účet 655)	0	0	0	0	0	0
39	Výnosy z použitia fondov (účet 656) [SUM(R40:R44)] ³⁾	84 911	0	535 631	0	450 720	0
40	- rezervného fondu (účet 656 100)	0	0	457 450	X	457 450	X
41	- štipendijného fondu (účet 656 200)	63 286	0	66 354	X	3 068	X
42	- fondu reprodukcie (účet 656 400) ²⁾	0	0	0	X	0	X
43	- fondu na podporu štúdia študentov so špecifickými potrebami (účet 656 300)	0	0	0	X	0	X
44	- ostatných fondov (účet 656 510, 656 520)	21 625	0	11 828	X	-9 797	X
45	Výnosy z precenenia cenných papierov (účet 657)	0	0	0	0	0	0
46	Výnosy z nájmu majetku (účet 658)	0	0	0	0	0	0
47	Zúčtovanie zákonných opravných položiek (účet 659)	X	X	X	X		
48	Prijaté príspevky od iných organizácií (účet 662)	0	0	0	0	0	0
49	Príspevok z podielu zaplatenej dane (účet 665)	0	0	0	0	0	0
50	Vnútroorganizačné prevody výnosov (účtová skupina 67)	0	0	0	0	0	0
51	Prevádzkové dotácie (účet 691)	11 052 406	1 494	11 647 057	0	594 651	-1 494
52	z toho:					0	0
53	- zúčtovanie dotácie zo ŠR na DN a HM vo výške odpisov	116 242	312	113 125	0	-3 116	-312
54	Spolu [R1+R6+SUM(R11:R16)+R19+R20+SUM(R34:R39)+SUM(R45:51)]	13 237 004	99 091	14 259 495	99 371	1 022 491	280



Tabuľka č. 4: Výnosy verejnej vysokej školy zo školného a z poplatkov spojených so štúdiom v rokoch 2013 a 2014 (v Eur)

Názov verejnej vysokej školy: Univerzita sv. Cyrila a Metoda v Trnave
Názov fakulty:

Číslo riadku	Položka	2013	2014
		A	B
1	Výnosy zo školného [sum(R2:R6)]	1 469 532	1 396 637
2	- za súbežné štúdium v dennej forme (§ 92 ods. 5) (649 007)		
3	- za prekročenie štandardnej dĺžky štúdia v dennej forme (§ 92 ods. 6) (649 001)	272 348	292 175
4	- za cudzojazyčné štúdium dennou formou (§ 92 ods. 8) (649 002, 649 023)	0	0
5	- za externú formu štúdia (§ 92 ods. 4) (649 020)	1 197 184	1 104 462
6	- cudzinci podľa prechodných ustanovení ¹⁾	0	0
7	Výnosy z poplatkov spojených so štúdiom [SUM (R8:R13)]	281 648	261 783
8	- za prijímacie konanie (§ 92 ods. 12 zákona) (účet 649 003)	160 822	149 395
9	- za rigorózne konanie (§ 92 ods. 13 zákona) (účet 649 004)	11 150	17 670
10	- za vydanie diplomu za rigorózne konanie (§ 92 ods. 14 zákona) (účet 649 005)	2 940	2 890
11	- za vydanie dokladov o štúdiu a ich kópií (§ 92 ods. 15 zákona) (účet 649 006)	106 737	91 828
12	- za vydanie dokladov o absolvovaní štúdia v štátnom jazyku a v jazyku požadovanom študentom a ich kópií (§ 92 ods. 15 zákona)	X	X
13	- za uznávanie rovnocennosti dokladov o štúdiu (§ 92 ods. 15 zákona)	X	X
14	Základ pre prídely do štipendijného fondu	54 470	58 435
15	Návrh na prídely do štipendijného fondu	19 857	56 291

**Tabuľka č. 5: Náklady verejnej vysokej školy v rokoch 2013 a 2014
(v Eur)**

Názov verejnej vysokej školy: Univerzita sv. Cyrila a Metoda v Trnave
Názov fakulty:

Číslo riadku	Položka	2013		2014		Rozdiel 2014-2013	
		Hlavná činnosť	Podnikateľská činnosť	Hlavná činnosť	Podnikateľská činnosť	Hlavná činnosť	Podnikateľská činnosť
		A	B	C	D	E=C-A	F=D-B
1	Spotreba materiálu (účet 501) [SUM(R2:R13)]	404 203	6 017	394 425	5 629	-9 778	-388
2	- knihy, časopisy a noviny (účet 501 001,501 051)	61 038	0	107 704	0	46 666	0
3	- chemikálie a ostatný materiál pre zabezpečenie experimentálnej výučby (účet 501 002)	26 432	1 814	43 899	270	17 467	-1 544
4	- kancelárske potreby a materiál (účet 501 003, 501 053)	62 711	517	52 118	2 734	-10 593	2 216
5	- papier (účet 501 004, 501 054)	11	0	880	0	869	0
6	- pohonné hmoty a ostatný materiál na dopravu (účet 501 007, 501 057)	7 791	0	7 351	0	-440	0
7	- čistiace, hygienické a dezinfekčné potreby (účet 501 008, 501 020)	28 631	0	28 657	982	26	982
8	- stavebný, vodoinštalčný a elektroinštalčný materiál (účet 501 009)	2 632	0	1 448	0	-1 185	0
9	- potraviny (účet 501 010)	0	0	0	0	0	0
10	- DHM - prístroje a zariadenia laboratórií, výpočtová technika (účet 501 011)	101 412	2 283	37 472	0	-63 939	-2 283
11	- DHM - nábytok (účet 501 012)	44 561	140	21 652	431	-22 908	291
12	- iné analyticky sledované náklady (účty 501 005-006, 501 013-018, 501 077)	13 556	13	58 478	144	44 922	131
13	- ostatný materiál (účet 501 099, 501 030, 501 599, 501 100)	55 428	1 250	34 766	1 068	-20 663	-182
14	Spotreba energie (účet 502) [SUM(R15:R20)]	256 538	2 813	321 684	2 225	65 146	-587
15	- elektrická energia (účet 502 001, 502 051)	99 998	914	116 794	949	16 797	34
16	- tepelná energia (účet 502 002, 502 052)	86 701	825	97 305	846	10 604	22
17	- vodné a stočné (účet 502 003, 502 053)	7 691	780	11 418	88	3 727	-692
18	- plyn (účet 502 004, 502 054)	34 619	293	45 073	343	10 454	49
19	- palivá (účet 502 005, 502 055)	0	0	0	0	0	0
20	- ostatné energie	27 530	0	51 094	0	23 564	0
21	Spotreba ostatných neskladovateľných dodávok (účet 503)	X	X	X	X		
22	Predaný tovar (účet 504) [SUM(R23:R26)]	13 455	0	12 176	0	-1 279	0
23	- vysokoškolské podniky	0	0	0	0	0	0
24	- študentské domovy	0	0	0	0	0	0
25	- študentské jedálne	0	0	0	0	0	0
26	- ostatný predaný tovar	13 455	0	12 176	0	-1 279	0
27	Opravy a udržiavanie (účet 511) [SUM(R28:R34)]	84 692	1 775	82 752	2 309	-1 940	534
28	- opravy a udržiavanie stavieb (účet 511 001)	52 522	1 733	49 273	908	-3 249	-825
29	- opravy a udržiavanie strojov, prístrojov, zariadení a inventára (účet 511 002)	24 350	42	20 569	0	-3 781	-42
30	- opravy a udržiavanie dopravných prostriedkov (účet 511 003)	2 420	0	3 872	0	1 452	0
31	- opravy a udržiavanie prostriedkov IT (účet 511 004)	1 017	0	3 066	0	2 049	0
32	- údržba a opravy meracej techniky, telovýchovných zariadení ... (účet 511 005)	0	0	0	0	0	0
33	- iné analyticky sledované náklady (účet 511 006-008, 511 056)	3 616	0	3 325	1 401	-291	1 401



34	- ostatná údržba a opravy (účet 511 099)	767	0	2 648	0	1 881	0
35	Cestovné (účet 512) [SUM(R36:R37)]	80 209	2 557	107 726	834	27 517	-1 723
36	- domáce cestovné (účet 512 001, 512 051)	14 097	105	14 221	143	124	37
37	- zahraničné cestovné (účet 512 002, 512 003, 512 052)	66 112	2 452	93 505	691	27 393	-1 761
38	Náklady na reprezentáciu (účet 513)	38 927	74	24 133	1 712	-14 794	1 638
39	Ostatné služby (účet 518) [SUM(R40:R54)]	866 140	13 394	919 875	2 803	53 734	-10 591
40	- prenájom priestorov (účet 518 001)	95 487	450	135 535	0	40 048	-450
41	- prenájom zariadení (účet 518 002)	4 306	0	7 221	0	2 915	0
42	- vložné na konferencie (účet 518 004)	41 973	3 210	46 250	510	4 277	-2 700
43	- ďalšie vzdelávanie zamestnancov (účet 518 005)	1 418	0	4 216	0	2 798	0
44	- telefón, fax (účet 518 006, 518 056)	37 763	0	41 790	0	4 027	0
45	- počítačové siete a prenosy údajov (účet 518 007)	18 453	0	12 551	0	-5 902	0
46	- poštovné (účet 518 008, 518 058)	30 035	73	29 979	0	-55	-73
47	- odvoz odpadu (účet 518 009, 518 059)	199	0	0	0	-199	0
48	- revízie zariadení (účet 518 010)	6 382	0	10 860	0	4 478	0
49	- čistenie verejných priestranstiev (účet 518 011)	0	0	0	0	0	0
50	- dopravné služby (účet 518 012)	23 976	1 060	67 639	342	43 663	-718
51	- drobný nehmotný majetok (účet 518 014)	30 057	0	7 710	0	-22 347	0
52	- používanie plavárne (účet 518 019)	1 595	0	2 415	0	820	0
53	- iné analyticky sledované náklady (účty 518 003, 518 013, 518 015-018, 518 020-030, 518 031-034, 518 040, 518 041, 518 599)	232 764	1 575	242 330	180	9 565	-1 395
54	- ostatné služby (účet 518 099)	341 733	7 026	311 379	1 772	-30 354	-5 254
55	Mzdové náklady (účet 521) [SUM(R56:R57)]	6 123 311	41 854	6 585 312	47 090	462 001	5 237
56	- MZDY (účty 521 001-008, 521 012, 521 013, 581 003)	5 857 519	41 574	6 396 141	47 050	538 623	5 477
57	- OON [SUM(R58:R60)]	265 792	280	189 171	40	-76 622	-240
58	- dohody o vykonaní práce - externí učitelia (účet 521 009)	15 770	0	30 871	0	15 101	0
59	- dohody o vykonaní práce, dohody o pracovnej činnosti (účet 521 010)	246 453	280	158 150	40	-88 303	-240
60	- dohody o brigádnickej práci študentov (účet 521 011)	3 570	0	150	0	-3 420	0
61	Zákonné sociálne poistenie (účet 524)	2 066 769	14 996	2 234 775	15 980	168 006	984
62	Ostatné sociálne poistenia (účet 525)	40 513	146	46 617	0	6 104	-146
63	Zákonné sociálne náklady (účet 527) [SUM(R64:R69)]	148 647	3	198 024	0	49 377	-3
64	- tvorba sociálneho fondu (účet 527 001)	53 541	0	79 402	0	25 861	0
65	- príspevok zamestnancom na stravovanie (účet 527 002)	74 062	3	94 969	0	20 906	-3
66	- zákonné odstupné, odchodné (účet 527 003)	6 828	0	6 580	0	-248	0
67	- náhrada príjmu pri PN (účet 527 004)	14 112	0	15 871	0	1 758	0



68	- ochranné pracovné pomôcky podľa Zákonníka práce (účet 527 005)	104	0	1 203	0	1 099	0
69	- ostatné zákonné sociálne náklady (účet 527 099)	0	0	0	0	0	0
70	Ostatné sociálne náklady (účet 528)	259	0	982	0	723	0
71	Daň z motorových vozidiel (účet 531)	0	0	0	0	0	0
72	Daň z nehnuteľnosti (účet 532)	8 757	0	8 757	0	0	0
73	Ostatné dane a poplatky (účet 538)	17 924	324	18 517	862	593	538
74	Ostatné náklady (účtová skupina 54) [R75+ R76]	844 291	106	857 779	154	13 488	48
75	- Náklady účtovnej skupiny 54 okrem nákladov účtu 549 (účtovné skupiny 541 až 548)	971	0	1 162	0	191	0
76	- Iné ostatné náklady (účet 549) [SUM(R77:R83)]	843 321	106	856 618	154	13 297	48
77	- štipendiá doktorandov (účet 549 001, 549 016, 549 017)	466 849	0	521 715	0	54 865	0
78	- bankové poplatky (účet 549 002)	4 435	19	3 323	59	-1 112	40
79	- úhrada výnosov z úrokov na dotačnom účte (účet 549 003)	0	0	0	0	0	0
80	- poisťné náklady (havarijné, majetok, na študentov) (účet 549 004, 549 014, 549 015, 549 054)	22 200	87	21 661	95	-539	8
81	- štipendiá z vlastných zdrojov - prospechové (549 007)	1 330	0	0	0	-1 330	0
82	- iné analyticky sledované náklady (účet 549 005-006, 549 008-012)	66 816	0	71 356	0	4 540	0
83	- ostatné iné náklady (účet 549 098, 549 099, 549 013, 549 599)	281 691	0	238 563	0	-43 127	0
84	Odpisy, predaný majetok a opravné položky (účtová skupina 55) [SUM(R85:R92)]	2 240 023	2 680	2 442 451	3 514	202 428	834
85	- odpisy DN a HM nadobudnutého z kapitálových dotácií zo ŠR (účet 551 100, 551 121, 551 123, 551 001, 551 003)	116 554	0	113 125	0	-3 428	0
86	- odpisy ostatného DN a HM (účet 551 200, 221, 223, 400, 900, 921, 923)	278 256	2 680	287 402	3 514	9 146	834
86a	- odpisy DN a HM nadobudnutého z kapitálových dotácií z EÚ (zo štrukturálnych fondov) (účet 551 300, 321, 323)	928 890	0	941 555	0	12 665	0
87	- ostatné náklady z účtovnej skupiny 55 (účty 552, 553, 554, 557, 558, 559)	2 668	0	0	0	-2 668	0
88	- náklady na tvorbu rezervného fondu (účet 556 100)	0	0	0	0	0	0
89	- náklady na tvorbu štipendijného fondu (účet 556 200)	913 655	0	1 100 369	0	186 714	0
90	- náklady na tvorbu fondu reprodukcie (účet 556 400) (z predaja majetku)	0	0	0	0	0	0
91	- náklady na tvorbu fondu na podporu štúdia študentov so špecifickými potrebami (účet 556 300)	0	0	0	0	0	0
92	- náklady na tvorbu ostatných fondov (účty 556 510, 556 520)	0	0	0	0	0	0
93	Poskytnuté príspevky (účtová skupina 56)	0	0	0	0	0	0
93a	Vnútroorganizačné prevody (účtovná skupina 57)	0	0	0	0	0	0
94	Daň z príjmov (účtová skupina 59)	2	3 015	2	4 284	0	1 269
95	Spolu [R1+R14+R21+R22+R27+R35+R38+R39+R55+SUM (R61:R63) +SUM (R70:R74)+R84+R93+R94]	13 234 661	89 752	14 255 988	87 396	1 021 327	-2 357

Tabuľka č. 6: Zamestnanci a náklady na mzdy verejnej vysokej školy v roku 2014

Názov verejnej vysokej školy: Univerzita sv. Cyrila a Metoda v Trnave											
Názov fakulty:											
Číslo riadku	Kategória zamestnancov	Priemerný evidenčný prepočítaný počet zamestnancov za rok 2014				Náklady na mzdy poskytované z prostriedkov štátneho rozpočtu (v Eur)	z toho:		Náklady na mzdy poskytované z iných zdrojov (v Eur)	Náklady na mzdy spolu (v Eur)	Priemerné platy
		Počet zamestnancov platených z prostriedkov štátneho rozpočtu	Zamestnanci platení z dotácie MŠVVaŠ SR	Počet zamestnancov platených z iných zdrojov	Počet zamestnancov spolu		Náklady na mzdy poskytované z dotácie MŠVVaŠ SR (v Eur)				
		A	B	C	D=A+C	E	F	G	H=E+G	I=H/D/12	
1	Vysokoškolskí učitelia spolu [SUM(R2:R6)]	297	296	33	330	3 654 639	3 606 156	1 085 836	4 740 476	1 198	
2	- vysokoškolskí učitelia s funkčným zaradením "profesor" *)	48	48	8	56	795 918	786 318	289 670	1 085 587	1 630	
3	- vysokoškolskí učitelia s funkčným zaradením "docent"	52	52	7	59	743 172	724 472	224 224	967 396	1 376	
4	- vysokoškolskí učitelia s funkčným zaradením "odborný asistent"	193	193	19	212	2 088 004	2 067 820	567 176	2 655 180	1 044	
5	- vysokoškolskí učitelia s funkčným zaradením "asistent"	1	1		1	2 981	2 981	-	2 981	497	
6	- vysokoškolskí učitelia s funkčným zaradením "lektor"	3	3		3	24 565	24 565	4 766	29 332	788	
7	Odborní zamestnanci	24	24	1	25	183 085	183 085	47 849	230 934	773	
	z toho:										
8	- na oblasť IT	9	9	1	10	82 671	82 671	14 269	96 939	833	
9	Administratívni zamestnanci spolu [SUM(R10:R12)]	82	79	6	88	795 800	766 293	241 599	1 037 399	981	
10	- zamestnanci zaradení na rektorátoch	58,730	56,020	1,730	60	641 298,210	621 531,840	177 708,640	819 007	1 129	
11	- zamestnanci zaradení na dekanátoch	12,860	12,770	1,890	15	75 307,050	67 066,890	34 576,930	109 884	621	
12	- zamestnanci zaradení na ostatných pracoviskách	10,210	10,210	2,670	13	79 194,980	77 694,670	29 313,460	108 508	702	
13	Výskumní pracovníci alebo umeleckí pracovníci	11,500	11,100	1,100	13	110 312,000	103 200,000	39 275,000	149 587	989	
14	Prevádzkovi zamestnanci okrem zamestnancov študentských domovov a jedální	45,400	45,400	0,300	46	219 980,670	219 980,670	42 756,490	262 737	479	
15	Zamestnanci osobitne financovaných súčastí verejnej vysokej školy (špecifiká) z R1, R7, R9, R13, R14 spolu [SUM(R15a:R15...)]	0	0	0	0	0	0	0	0	0	
15a									0		
15b					0				0	0	
15c					0				0	0	
15d					0				0	0	
					0						
16	Zamestnanci študentských domovov	3	3		3	20 659	20 659	1 399	22 058	613	
17	Zamestnanci študentských jedální				0				0	0	
18	Spolu [R1+R7+R9+R13+R14+R16+R17]	462	459	42	504	4 984 476	4 899 373	1 458 716	6 443 192	1 065	

Tabuľka č. 6a: Zamestnanci a náklady na mzdy verejnej vysokej školy v roku 2014 - len ženy a výpočet priemerného platu mužov

Názov verejnej vysokej školy: Univerzita sv. Cyrila a Metoda v Trnave
Názov fakulty:

Číslo riadku	Kategoría zamestnancov - žien	Priemerný evidenčný prepočítaný počet zamestnancov za rok 2014				Náklady na mzdy poskytované z prostriedkov štátneho rozpočtu (v Eur)	z toho:		Náklady na mzdy poskytované z iných zdrojov (v Eur)	Náklady na mzdy spolu (v Eur)	Priemerné mzdy žien	Priemerné mzdy mužov
		Počet žien platených z prostriedkov štátneho rozpočtu	z toho: Ženy platené z dotácie MŠVVaŠ SR	Počet žien platených z iných zdrojov	Počet žien spolu		Náklady na mzdy poskytované z dotácie MŠVVaŠ SR (v Eur)	Náklady na mzdy poskytované z iných zdrojov (v Eur)				
1	Vysokoškolskí učitelia spolu [SUM(R2:R6)]	118	117	20	138	1 513 166	1 513 566	422 733	1 935 899	1 172	1 217	
2	- vysokoškolskí učitelia s funkčným zaradením "profesor" *)	13	13	2	16	232 353	232 353	72 422	304 775	1 604	1 640	
3	- vysokoškolskí učitelia s funkčným zaradením "docent"	16	16	3	19	271 550	271 550	98 805	370 355	1 645	1 249	
4	- vysokoškolskí učitelia s funkčným zaradením "odborný asistent"	87	87	14	101	1 000 401	1 000 801	249 501	1 249 902	1 027	1 059	
5	- vysokoškolskí učitelia s funkčným zaradením "asistent"	0			0				0	0		
6	- vysokoškolskí učitelia s funkčným zaradením "lektor"	1	1	0	1	8 861	8 861	2 005	10 866	767	802	
7	Odborní zamestnanci	12	12	1	14	100 792	102 792	24 815	125 607	771	775	
	z toho:											
8	- na oblasť IT	2	2	0	2	17 396	17 396	2 287	19 683	820	836	
9	Administratívni zamestnanci spolu [SUM(R10:R12)]	62	60	6	69	646 143	588 749	176 598	822 742	1 000	915	
10	- zamestnanci zaradení na rektorátoch	44,827	43,690	1,730	47	491 641,350	442 486,640	112 707,950	604 349	1 082	1 287	
11	- zamestnanci zaradení na dekanátoch	7,197	6,247	1,894	9	75 307,050	67 066,890	34 576,930	109 884	1 007	0	
12	- zamestnanci zaradení na ostatných pracoviskách	10,213	10,213	2,671	13	79 194,980	79 194,980	29 313,460	108 508	702	0	
13	Výskumní pracovníci alebo umeleckí pracovníci	7,684	7,328	1,875	10	77 377,020	72 411,720	28 421,160	105 798	922	1 200	
14	Prevádzkovi zamestnanci okrem zamestnancov študentských domovov a jedální	24,563	24,563		25	125 914,520	125 914,520	22 326,280	148 241	503	451	
15	Zamestnanci osobitne financovaných súčastí verejnej vysokej školy (špecifiká) z R1, R7, R9, R13, R14 spolu [SUM(R15a:R15...)]	0	0	0	0	0	0	0	0	0	0	
15 a					0				0	0	0	
15 b					0				0	0	0	
15 c					0				0	0	0	
15 d					0				0	0	0	
16	Zamestnanci študentských domovov	3	3		3	20 659	20 659	1 399	22 058	613	0	
17	Zamestnanci študentských jedální				0				0	0	0	
18	Spolu [R1+R7+R9+R13+R14+R16+R17]	228	225	29	257	2 484 051	2 424 091	676 293	3 160 344	1 025	1 107	

**Tabuľka č. 7: Náklady verejnej vysokej školy na štipendiá interných doktorandov v roku 2014
(v Eur)**

Názov verejnej vysokej školy: Univerzita sv. Cyrila a Metoda v Trnave
Názov fakulty:

Číslo riadku	Položka	na miestach pridelených MŠVVŠ SR		na miestach nepridelených MŠVVŠ SR do 31.8.2012 kódy (12, 13, 16, 17)	na miestach nepridelených MŠVVŠ SR po 1.9.2012 ostatné kódy (12-17)	Náklady spolu
		v tom:				
		z účelovej dotácie MŠVVŠ SR	z neúčelovej dotácie MŠVVŠ SR			
		A	B	C	D	E=A+B+C+D
1	Náklady na štipendiá interných doktorandov (R2+R5) ¹⁾	95 360	0	0	426 355	521 715
2	- náklady na štipendiá interných doktorandov pred dizertačnou skúškou (v zmysle § 54 ods. 18 písm. a) zákona <u>spolu</u> (SUM(R3:R4))	95 360	0	0	304 175	399 535
3	- náklady na štipendiá vo výške 9. platovej triedy a 1. platového stupňa (v CRŠ kód 10)	95 360	X		304175	399 535
4	- náklady na časť štipendia prevyšujúce 9. platovú triedu a 1. platový stupeň (kód 16)	X				0
5	- náklady na štipendiá interných doktorandov po dizertačnej skúške (v zmysle § 54 ods. 18 písm. b) zákona <u>spolu</u> (SUM(R6:R7))	0	0	0	122 180	0
6	- náklady na štipendiá vo výške 10. platovej triedy a 1. platového stupňa (v CRŠ kód 11)		X		122180	122 180
7	- náklady na časť štipendia prevyšujúce 10. platovú triedu a 1. platový stupeň (kód 16)	X				0
8	Nevyčerpaná účelová dotácia (+) / nedoplatok účelovej dotácie (-) za rok 2013	90 725,53	X	X	X	90 726
9	Dotácia na štipendiá doktorandov poskytnutá v rámci dotačnej zmluvy v roku 2014	8 634,00		X	X	8 634
10	Nevyčerpaná účelová dotácia (+) / nedoplatok účelovej dotácie (-) za rok 2014	4 000	X	X	X	4 000
11	Počet osobomesiacov za rok 2014	160	X		797	957
12	Priemerný mesačný náklad na doktoranda	596,00	X	0,00	534,95	545,16



Tabuľka č. 8: Údaje o systéme sociálnej podpory - časť sociálne štipendiá (§ 96 zákona) za roky 2013 a 2014

Názov verejnej vysokej školy: Univerzita sv. Cyrila a Metoda v Trnave
Názov fakulty:

Číslo riadku	Položka	2013		2014	
		Finančné prostriedky (v Eur)	Počet študentov poberajúcich sociálne štipendium	Finančné prostriedky (v Eur)	Počet študentov poberajúcich sociálne štipendium
		A	B	C	D
1	Výdavky na sociálne štipendiá (§ 96 zákona) za kalendárny rok	786 520	X	830 550	X
2	Počet študentov poberajúcich sociálne štipendiá v osobomesiacoch ¹⁾	X	3 376	X	3 823
3	Počet študentov poberajúcich sociálne štipendiá ²⁾	X	469	X	463
4	Nevyčerpaná dotácia (+) / nedoplatok dotácie (-) k 31. 12. predchádzajúceho roka [R4_SC = R6_SA]	105 566	X	127 478	X
5	Príjem z dotácie poskytnutej na sociálne štipendiá v rámci dotačnej zmluvy z kapitoly MŠVVaŠ k 31.12.	808 432	X	855 058	X
6	Nevyčerpaná dotácia (+) / nedoplatok dotácie (-) k 31. 12. bežného roka [R4+R5-R1]	127 478	X	151 986	X
7	Priemerné štipendium na 1 študenta na mesiac [R1_SA/R2_SB resp. R1_SC/R2_SD]	233	X	217	X



Tabuľka č. 9: Údaje o systéme sociálnej podpory - časť výnosy a náklady¹⁾ študentských domovov (bez zmluvných zariadení) za roky 2013 a 2014

Názov verejnej vysokej školy: Univerzita sv. Cyrila a Metoda v Trnave

Číslo riadku	Položka	Náklady / Výnosy (v Eur)		Počty ubytovaných	
		2013	2014	2013	2014
		A	B	C	D
1	Projektovaná lôžková kapacita študentského domova k 31. 12. kalendárneho roka (v počte miest)	X	X	237	237
2	Počet ubytovaných študentov (vrátane interných doktorandov) ²⁾ v osobomesiacoch	X	X	1 968	1 931
3	Priemerný prepočítaný počet ubytovaných študentov [(R2/12)]	X	X	164	161
4	Výnosy z poplatkov za ubytovanie od študentov počas výučbového obdobia (10 mesiacov)	95 350	95 270	X	X
5	Výnosy z poplatkov za ubytovanie od študentov počas hlavných prázdnin (od interných doktorandov) a počty ubytovaných študentov				
6	Výnos z dotácie zo štátneho rozpočtu na študentské domovy (bez zmluvných zariadení)	99 414	93 519	X	X
7	Ostatné výnosy zo študentských domovov			X	X
8	Výnosy zo študentských domovov v kalendárnom roku spolu [SUM(R4:R7)]	194 764	188 789	X	X
9	Náklady študentských domovov spolu [R10+R11]	97 603	100 617	X	X
10	- náklady študentských domovov (bez zmluvných zariadení)- mzdy a odvody	46 275	32 417	X	X
11	- náklady študentských domovov (bez zmluvných zariadení) - ostatné	51 328	68 200	X	X
12	Rozdiel výnosov a nákladov na študentské domovy v kalendárnom roku [R8-R9]	97 161	88 172	X	X
13	Priemerné ročné náklady na jedného ubytovaného študenta [R9/R3]	595	625	X	X

¹⁾ výnosy a náklady z podnikateľskej činnosti sa neuvádzajú

²⁾ uvádza sa počet denných študentov I. a II. stupňa štúdia počas výučbového obdobia, max. 10 mesiacov a denných študentov III. stupňa štúdia (doktorandov) vrátane hlavných prázdnin max. 12 mesiacov



Tabuľka č. 10: Údaje o systéme sociálnej podpory - časť výnosy a náklady¹⁾ študentských jedální za roky 2013 a 2014

Názov verejnej vysokej školy: Univerzita sv. Cyrila a Metoda v Trnave

Číslo riadku	Položka	2013	2014
		A	B
1	Výnosy ²⁾ študentských jedální súvisiace so stravovaním študentov spolu [R2+R5]	82 400	104 217
2	Tržby jedální súvisiace so stravovaním študentov v kalendárnom roku spolu [R3+R4]	0	0
3	- tržby za stravné lístky študentov		
4	- ostatné tržby súvisiace so stravovaním študentov		
5	Výnos z dotácie zo štátneho rozpočtu na študentské jedálne spolu [R6+R7-R8]	82 400	104 217
6	- zostatok nevyčerpanej dotácie (+)/ nedoplatok dotácie (-) z predchádzajúcich rokov [R6_SB=R8_SA]	25 731	65 237
7	- účelová dotácia v danom kalendárnom roku	121 906	103 363
8	- prenos zostatku dotácie do nasledujúceho kalendárneho roku [R6+R7-R15]	65 237	64 383
9	Náklady na činnosť študentských jedální súvisiace so stravovaním študentov za kalendárny rok		
	z toho:		
10	- náklady na jedlá študentov ³⁾	0	0
11	Rozdiel výnosov a nákladov študentských jedální súvisiacich so stravovaním študentov [R1-R9]	82 400	104 217
12	Počet vydaných jedál študentom v kalendárnom roku	82 400	104 217
13	- počet vydaných jedál študentom vo vlastných stravovacích zariadeniach ³⁾	0	0
14	- počet vydaných jedál študentom v zmluvných zariadeniach ⁴⁾	82 400	104 217
15	Nárok na príspevok zo štátneho rozpočtu na jedlá podľa metodiky	82 400	104 217
16	Priemerné náklady na jedlo študenta v Eur [R10/R13]	0	0

¹⁾ výnosy a náklady z podnikateľskej činnosti sa neuvádzajú, neuvádzajú sa ani výnosy a náklady súvisiace so stravovaním zamestnancov

²⁾ všetky údaje o výnosoch a nákladoch sa uvádzajú v Eur

³⁾ uvádzajú sa jedlá vydané študentom len vo vlastnej jedálni, na ktoré sa poskytuje dotácia

⁴⁾ uvádzajú sa všetky jedlá vydané študentom v zmluvných zariadeniach, na ktoré sa poskytuje dotácia

Tabuľka č. 11: Zdroje verejnej vysokej školy na obstaranie a technické zhodnotenie dlhodobého majetku v rokoch 2013 a 2014 (v Eur)

Názov verejnej vysokej školy: Univerzita sv. Cyrila a Metoda v Trnave

Číslo riadku	Položka	Objem zdrojov	
		2013	2014
		A	B
1	Stav fondu reprodukcie k 1.1.	344 986	549 338
2	Tvorba fondu reprodukcie v kalendárnom roku spolu [SUM(R3:R8)]	283 604	290 916
3	- tvorba fondu z hospodárskeho výsledku (účet 413 111) ¹⁾		
4	- tvorba fondu z odpisov (účet 413 116)	283 604	290 916
5	- tvorba fondu z výnosov z predaja majetku (účet 413 117)		
6	- tvorba fondu prevodom z rezervného fondu (účet 413 114)		
7	- tvorba fondu z darov a z dedičstva (účet 413 112)		
8	- ostatná tvorba (účet 413 113) ²⁾		
9	Zdroje na obstaranie a technické zhodnotenie majetku z fondu reprodukcie [R1+R2]	628 590	840 253
10	Dotácia na kapitálové výdavky zo štátneho rozpočtu	206 949	4 658
10a	Dotácia na kapitálové výdavky z prostriedkov EÚ (štrukturálnych fondov vrátane spolufinancovania)	197 460	1 621 402
11	Zostatok kapitálovej dotácie z predchádzajúceho roku (z dotácií na R10 a R10a)	195 432	143 952
12	Zdroje na obstaranie a technické zhodnotenie dlhodobého majetku z úverov		
13	Iné zdroje na obstaranie a technické zhodnotenie dlhodobého majetku (v danom roku vrátane zostatkov na týchto zdrojoch)		
14	Zdroje na obstaranie a technické zhodnotenie dlhodobého majetku spolu [SUM(R9:R13)]	1 228 431	2 610 265

Tabuľka č. 12: Výdavky verejnej vysokej školy na obstaranie a technické zhodnotenie dlhodobého majetku v roku 2014 (v Eur)

Názov verejnej vysokej školy: Univerzita sv. Cyrila a Metoda v Trnave

Číslo riadku	Položka	Čerpanie kapitálovej dotácie v roku 2014 zo štátneho rozpočtu	Čerpanie kapitálovej dotácie v roku 2014 z prostriedkov EU (štrukturálnych fondov)	Čerpanie bežnej dotácie v roku 2014 prostredníctvom fondu reprodukcie	Čerpanie ostatných zdrojov prostredníctvom fondu reprodukcie	Čerpanie z úveru	Čerpanie z iných zdrojov	Celkové výdavky na obstaranie a technické zhodnotenie dlhodobého majetku
		A	B	C	D	E	F	G=A+B+C+D+E+F
1	Nákup pozemkov a nehmotných aktív							0,00
	z toho:							
2	- nákup softvéru							0,00
3	Nákup budov a stavieb							0,00
4	Nákup strojov, prístrojov, zariadení, techniky a náradia [SUM(R5:R9)]	4 658,00	9 936,24	7 017,46	79 235,88	0,00	0,00	100 847,58
5	- interiérové vybavenie (713 001)							0,00
6	- telekomunikačná technika (713 003)			2 636,38	4 635,88			7 272,26
7	- výpočtová technika (713 002)		9 936,24	1 852,28				11 788,52
8	- prevádzkové stroje, prístroje, zariadenia, technika a náradie (713 004)	4 658,00		2 528,80	74 600,00			81 786,80
9	- špeciálne stroje, prístroje, zariadenia, technika, náradie a materiál (713 005)							0,00
10	Nákup dopravných prostriedkov všetkých druhov				23 740,00			23 740,00
11	Prípravná a projektová dokumentácia	44 240,00	2 443,90	2 420,00	2 228,63			51 332,53
12	Realizácia stavieb a ich technického zhodnotenia	99 712,00	1 609 021,71	21 685,37	205 081,94			1 935 501,02
13	Rekonštrukcia a modernizácia strojov a zariadení							0,00
14	Nákup ostatného dlhodobého majetku							0,00
15	Výdavky na obstaranie a technické zhodnotenie dlhodobého majetku spolu [R1+SUM(R3:R4)+SUM(R10:R14)]	148 610,00	1 621 401,85	31 122,83	310 286,45	0,00	0,00	2 111 421,13

Tabuľka č. 13: Stav a vývoj finančných fondov verejnej vysokej školy v rokoch 2013 a 2014

Názov verejnej vysokej školy: Univerzita sv. Cyrila a Metoda v Trnave

Č. r.		Rezervný fond		Fond reprodukcie		Štipendijný fond		Fond na podporu štúdia študentov so špecifickými potrebami		Ostatné fondy		Fondy spolu	
		2013	2014	2013	2014	2013	2014	2013	2014	2013	2014	2013	2014
		A	B	C	D	E	F	G	H	I	J	K=A+C+E+G+I	L=B+D+F+H+J
1	Stav fondu k 1.1. kalendárneho roku [R1_SB = R12_SA ...]	875 416	884 743	344 986	549 338	497 842	340 122	9 980	10 213	64 215	62 538	1 792 440,10	1 846 952,28
2	Tvorba fondu v kalendárnom roku spolu SUM(R3:R10)	9 326	4 673	283 604	290 916	913 655	1 100 369	233	117	19 947	10 310	1 226 765,66	1 406 384,51
3	- tvorba fondu z výsledku hospodárenia ¹⁾	9 326	4 673	0	0	0	0	233	117	0	0	9 559,35	4 789,55
4	- tvorba fondu z odpisov	X	X	283 604	290 916	X	X	X	X	X	X	283 603,68	290 915,66
5	- tvorba fondu z predaja alebo likvidácie majetku	X	X	0	0	X	X	X	X	X	X	0,00	0,00
6	- tvorba fondu prevodom z rezervného fondu	X	X	0	0	0	0	0	0	0	0	0,00	0,00
7	- tvorba fondu z darov a z dedičstva		0	0	0	0	0	0	0	19 947	10 310	19 947,35	10 310,00
8	- tvorba fondu z dotácie ²⁾	X	X	X	X	893 798	1 044 078	X	X	X	X	893 798,00	1 044 078,00
9	- tvorba fondu z výnosov zo školného	X	X	X	X	19 857	56 291	X	X	X	X	19 857,28	56 291,30
10	- ostatná tvorba ²⁾	0		0	0	0	0	0		0		0,00	0,00
11	Čerpanie fondu k 31.12. kalendárneho roku	0	457 450	79 252	339 309	1 071 376	1 077 894	0	0	21 625	11 828	1 172 253,48	1 886 480,12
12	Stav fondu k 31.12. kalendárneho roku [R1+R2-R11]	884 743	431 965	549 338	500 945	340 122	362 597	10 213	10 330	62 538	61 020	1 846 952,28	1 366 856,67
13	Krytie fondu finančnými prostriedkami na osobitnom bankovom účte ³⁾ k 31.12.	0	0	5	5	209 443	199 381	0	0	0	0	209 447,94	199 385,64

Tabuľka č. 16: Štruktúra a stav finančných prostriedkov na bankových účtoch verejnej vysokej školy k 31. decembru 2014 (v Eur)

Názov verejnej vysokej školy: Univerzita sv. Cyrila a Metoda v Trnave
Názov fakulty:

Číslo riadku	Bankový účet	Stav účtu k 31.12.2014	Číslo účtu/Poznámka
	A	B	C
1	Účty v štátnej pokladnici spolu [SUM(R2:R15)]	3 144 093	
2	- dotačný účet	0	7000071935/8180-BÚ na dotáciu
3	- zostatkový účet	968 446	7000071927/8180-BÚ neúročený
4	- distribučný účet	0	7000277335/8180-Mzdový účet
5	- bežný účet okrem účtov uvedených v R6:R8	1 883 563	7000071900/8180-Bežné výdavky,7000071919/8180-účet príjmov-štvrt,7000072006/8180-Devíz.úroč.EUR,7000224057/8180-Devíz.úroč.Europojetky,7000233885-DÚ EÚ,7000246280/8180-DÚ EUR ETNO,7000249086/8180-DÚ EUR-UP2YOUTH,7000252840/8180-DÚ FPVAP Cocos,7000256796/8180-BÚ ESF FMK,700025997/8180-BÚ SEP FF,7000273342/8180-SORO 5.1/02-modrniz.,7000323880/8180-DÚ-EUR-IDIAL-Slovakistik,7000323899/8180-DÚ-EUR-Idial-Germanistik,700033077/8180-Rozvoj IKT 5.1, D10 7000368982/8180-BÚ-prostr. EÚ-aplik.etika FF,7000368990/8180-BÚ-prostr. EÚ-formy vzdelávania FMK,7000369002/8180-BÚ prostr. EÚ-e-learning FMK,7000400962/8180-BÚ-prostr.ES-Interreg FMK,7000428527/8180-BÚ prostr. ES-IIM,7000428535/8180-prostr.ES-FPV ITMS,7000453730/8180-BÚ-prostr.ES-BÚ.PVP UCM TT,7000456253/8180-BÚ-prostr.ES-BÚ VAILZ,UCM TT,7000457141/8180-BÚ-prostr.ES FPV Tv.ŠP,UCM,7000460260/8180-BÚ-FPV 4 th.InternConf.,7000475964/8180-BÚ-FF skval VŠ pr.učit.,7000476828/8180 Podpora rozv.LZ,7000522353/8180-FPV HUSK UCaM TT,7000523604/8180-Bud.infrastr.UCM TT
6	- bežný účet pre študentské domovy	0	
7	- bežný účet pre študentské jedálne	0	
8	- bežný účet na riešenie úloh vedy a výskumu zo SR, resp.zahraničia	0	
9	- devízové účty	0	
10	- účet štipendijného fondu	199 381	7000071986/8180-BÚ-Štipendijný fond
11	- účet podnikateľskej činnosti	37 576	7000071898/8180-BÚ PČ,7000257713/8180-BÚ-PČ ostatná, 70004002044/8180-PČ FF,7000402060/8180-PČ FMK,7000402079/8180 PČ IFBLR,7000402095-PČ FSV
12	- účet sociálneho fondu	35 122	7000071943/8180-BÚ-Sociálny fond
13	- účet fondu reprodukcie	5	7000071978-BÚ-fond reprodukcie
14	- bežný účet - zábezpeka	20 000	7000359138/8180-BÚ-Zábezpeka
15	- ostatné bankové účty v štátnej pokladnici mimo účtov uvedených v R2:R14	0	7000071951/8180-BÚ-Rezervný fond
16	Účty mimo štátnej pokladnice spolu	0	1837990151/0200-VÚB
17	Peniaze na ceste (účet 261)	0	
18	Stav bankových účtov spolu [R1+R16+R17]	3 144 093	

Tabuľka č. 17: Príjmy verejnej vysokej školy z prostriedkov EÚ a z prostriedkov na ich spolufinancovanie zo štátneho rozpočtu z kapitoly MŠVVaŠ SR a z iných kapitol štátneho rozpočtu v roku 2014 (v Eur)

Názov verejnej vysokej školy: Univerzita sv. Cyrila a Metoda v Trnave
Názov fakulty:

Číslo riadku		Bežné dotácie		Kapitálové dotácie		Dotácie spolu	
		z EÚ	spolufinancovanie zo ŠR	z EÚ	spolufinancovanie zo ŠR	z EÚ	spolufinancovanie zo ŠR
		A	B	C	D	E=A+C	F=B+D
1	zdroj 11S spolu	120 939,35	14 947,73	1 450 727,77	170 674,08	1 571 667,12	185 621,81
2	zdroj 11S1	120 939,35	x	1 450 727,77	x	1 571 667,12	x
3	zdroj 11S2	x	14 947,73	x	170 674,08	x	185 621,81
4	zdroj 11T spolu	631 637,20	74 310,90	0,00	0,00	631 637,20	74 310,90
5	zdroj 11T1	631 637,20	x	0,00	x	631 637,20	x
6	zdroj 11T2	x	74 310,90	x	0,00	x	74 310,90
7	Dotácie z kapitoly MŠVVaŠ SR spolu [R1+R4]	752 576,55	89 258,63	1 450 727,77	170 674,08	2 203 304,32	259 932,71
8	Dotácie z iných kapitol spolu [SUM(R9:Ra...)]	0,00	0,00	0,00	0,00	0,00	0,00
9						0,00	0,00
9a						0,00	0,00
10	Dotácie z prostriedkov EÚ spolu [R7+R8]	752 576,55	89 258,63	1 450 727,77	170 674,08	2 203 304,32	259 932,71

Tabuľka č. 18: Príjmy z dotácií verejnej vysokej školy zo štátneho rozpočtu z kapitoly MŠVVŠ SR poskytnuté mimo programu 077 a mimo príjmov z prostriedkov EÚ (zo štrukturálnych fondov) v roku 2014 (v Eur)

Názov verejnej vysokej školy: Univerzita sv. Cyrila a Metoda v Trnave
Názov fakulty:

Číslo riadku	Položka	Bežné dotácie	Kapitálové dotácie	Dotácia spolu
		A	B	C=A+B
	<i>nadrezortná veda a technika</i>			
1	Program 06K [SUM(R2+R3+R4+R5)]	199 089	0	199 089
2	- Podprogram 06K 11	199 089	0	199 089
3	- Podprogram 06K 12			0
4				
5				0
	<i>zabezpečenie mobilít v súlade s medzinárodnými zmluvami</i>			
6	- Prvok 021 02 03	3 600	0	3 600
7	- Podprogram 05T 08	1 810	0	1 810
8	Ostatné dotácie [SUM(R8a..R8x)]	0	0	0
8a	(uviesť zoznam všetkých dotácií, každú na zvláštny riadok, napr. podprogram 026 05)			0
9	Spolu [R1+R6+R7+R8]	204 499	0	204 499

**Tabuľka č. 19: Štipendiá z vlastných zdrojov podľa § 97 zákona v rokoch 2013 a 2014
(v Eur)**

Názov verejnej vysokej školy: Univerzita sv. Cyrila a Metoda v Trnave
Názov fakulty:

Číslo riadku	Položka	2013		2014	
		Náklady na štipendiá	Počet študentov poberajúcich štipendium	Náklady na štipendiá	Počet študentov poberajúcich štipendium
		A	B	C	D
1	Štipendiá z vlastných zdrojov vysokej školy (§ 97 zákona) spolu [R2+R5+R8+R11]	63286	356	66346	344
2	- prospechové [R3+R4]	57886	338	0	0
3	- poskytnuté jednorázovo	57886	338		
4	- poskytované mesačne ¹⁾				
5	- za dosiahnutie vynikajúceho výsledku v oblasti štúdia [R6+R7]	0	0	37570	229
6	- poskytnuté jednorázovo			37570	229
7	- poskytované mesačne ¹⁾				
8	- za umeleckú alebo športovú činnosť [R9+R10]	900	2	27376	109
9	- poskytnuté jednorázovo	900	2	27376	109
10	- poskytované mesačne ¹⁾				
11	- na sociálnu podporu [R12+R13]	4500	16	1400	6
12	- poskytnuté jednorázovo	4500	16	1400	6
13	- poskytované mesačne ¹⁾				
14	Počet študentov poberajúcich štipendiá z vlastných zdrojov ²⁾	X		X	

**Tabuľka č. 20: Motivačné štipendiá v rokoch 2013 a 2014 (v zmysle § 96a zákona)
(v Eur)**

Názov verejnej vysokej školy: Univerzita sv. Cyríla a Metoda v Trnave

Číslo riadku	Položka	2013	2014	
			mot. štipendiá podľa § 96a, ods.1, písm. a) (kód v CRŠ: 19)	mot. štipendiá podľa § 96a, ods.1, písm. b) (kódy v CRŠ: 4, 5, 6, 7, 8)
		A	B ²⁾	C ³⁾
1	Nevyčerpaná dotácia (+) / nedoplatok dotácie (-) na motivačné štipendiá k 31. 12. predchádzajúceho kalendárneho roka	139 404	X	3 200
2	Príjem z dotácie na motivačné štipendiá z kapitoly MŠVVaŠ SR v kalendárnom roku ¹⁾	85 366	32 850	156 170
3	Výdavky na motivačné štipendiá v kalendárnom roku	221 570	14 400	166 590
4	Nevyčerpaná dotácia (+) / nedoplatok dotácie (-) k 31. 12. kalendárneho roka ¹⁾ [R1+R2-R3]	3 200	18 450	-7 220
5	Počet študentov, ktorým bolo priznané motivačné štipendium ¹⁾	1 029	120	545

2) uvádzajú sa len motivačné štipendiá vyplatené podľa § 96a, ods.1, písm. a) (kód CRŠ 19)

3) uvádzajú sa len motivačné štipendiá vyplatené podľa § 96a, ods.1, písm. b) (kódy v CRŠ: 4, 5, 6, 7, 8)

**Tabuľka č. 21: Štruktúra účtu 384 - výnosy budúcich období v rokoch 2013 a 2014
(v Eur)**

Názov verejnej vysokej školy: Univerzita sv. Cyrila a Metoda v Trnave

Stav k 31. 12. 2013	Zvyšok prijatej kapitálovej dotácie zo štátneho rozpočtu používanej na kompenzáciu odpisov majetku z nej obstaraného	A	3 592 447,78
	Zvyšok prijatej kapitálovej dotácie z prostriedkov EÚ (štrukturálnych fondov) používanej na kompenzáciu odpisov majetku z nej obstaraného	B	5 697 457,76
	Bežná dotácia na úlohy budúcich období	C	0,00
	Prostriedky zo zahraničných projektov na budúce aktivity	D	58 032,19
	Ostatné	E	0,00
	Spolu	F = A+B+C+D+E	9 347 937,73
Stav k 31. 12. 2014	Zvyšok prijatej kapitálovej dotácie zo štátneho rozpočtu používanej na kompenzáciu odpisov majetku z nej obstaraného	G	3 483 980,63
	Zvyšok prijatej kapitálovej dotácie z prostriedkov EÚ (štrukturálnych fondov) používanej na kompenzáciu odpisov majetku z nej obstaraného	H	6430778,65
	Bežná dotácia na úlohy budúcich období	I	0,00
	Prostriedky zo zahraničných projektov na budúce aktivity	J	153 847,55
	Ostatné	K	
	Spolu	L = G+H+I+J+K	10 068 606,83

Tabuľka č. 22: Výnosy verejnej vysokej školy v roku 2014 v oblasti sociálnej podpory študentov (v Eur)

Názov verejnej vysokej školy: Univerzita sv. Cyrila a Metoda v Trnave
Názov fakulty:

Číslo účtu	Účet	Číslo riadku	Výnosy v hlavnej činnosti 2013	Výnosy hlavnej činnosti 2014	Rozdiel 2014-2013
601	Tržby za vlastné výrobky	39			0
602	Tržby z predaja služieb	40	112 479	95 270	-17 210
604	Tržby za predaný tovar	41			0
611	Zmena stavu zásob ned. výroby	42			0
612	Zmena stavu zásob polotovarov	43			0
613	Zmena stavu zásob výrobkov	44			0
614	Zmena stavu zásob zvierat	45			0
621	Aktivácia materiálu a tovaru	46			0
622	Aktivácia vnútroorganizačných služieb	47			0
623	Aktivácia dlhodobého nehmot. majetku	48			0
624	Aktivácia dlhodobého hmotného majet.	49			0
641	Zmluvné pokuty a penále	50			0
642	Ostatné pokuty a penále	51			0
643	Platby za odpísané pohľadávky	52			0
644	Úroky	53			0
645	Kurzové zisky	54			0
646	Prijaté dary	55			0
647	Osobitné výnosy	56			0
648	Zákonné poplatky	57			0
649	Iné ostatné výnosy	58	19 857	56 291	36 434
651	Tržby z predaja dlhodobého majetku	59			0
652	Výnosy z dlhodobého finančného maj.	60			0
653	Tržby z predaja cenných papierov a pod.	61			0
654	Tržby z predaja materiálu	62			0
655	Výnosy z krátkod. finančného majetku	63			0
656	Výnosy z použitia fondu	64	63 286	66 346	3 060
657	Výnosy z precenenia cenných papierov	65			0
658	Výnosy z nájmu majetku	66			0
661	Prijaté príspevky od organizačných zložiek	67			0
662	Prijaté príspevky od iných organizácií	68			0
663	Prijaté príspevky od fyzických osôb	69			0
664	Prijaté členské príspevky	70			0
665	Príspevky z podielu zaplatenej dane	71			0
667	Prijaté príspevky z verejných zbierok	72			0
691	Dotácie	73	229 763	205 618	-24 145
Účtová trieda 6 spolu r.39 až r. 73		74	425 385	423 525	-1 861
Výsledok hospodárenia pred zdanením r.74-r.38		75	76 809	39 345	-37 463
591	Daň z príjmov	76			0
595	Dodatočné odvody dane z príjmov	77			0
Výsledok hospodárenia po zdanení r. 75-(r.76 + r.77)		78	76 809	39 345	-37 463

Tabuľka č .23: Náklady verejnej vysokej školy v roku 2014 v oblasti sociálnej podpory študentov (v Eur)

Názov verejnej vysokej školy: Univerzita sv. Cyrila a Metoda v Trnave
Názov fakulty:

Číslo účtu	Účet	Číslo riadku	Náklady hlavnej činnosti 2013	Náklady hlavnej činnosti 2014	Rozdiel 2014-2013
501	Spotreba materiálu	01	14 093	8 258	-5 834
502	Spotreba energie	02	100 000	93 500	-6 500
504	Predaný tovar	03			0
511	Opravy a udržiavanie	04	1 197	4 999	3 802
512	Cestovné	05			0
513	Náklady na reprezentáciu	06	0		0
518	Ostatné služby	07	102 484	122 268	19 784
521	Mzdové náklady	08	34 381	22 058	-12 323
524	Zákonné soc. poistenie a zdr.pois.	09	11 894	7 764	-4 130
525	Ostatné sociálne poistenie	10	404	1 967	1 562
527	Zákonné sociálne náklady	11	980	628	-351
528	Ostatné sociálne náklady	12			0
531	Daň z motorových vozidiel	13			0
532	Daň z nehnuteľností	14			0
538	Ostatné dane a poplatky	15		100	100
541	Zmluvné pokuty a penále	16			0
542	Ostatné pokuty a penále	17			0
543	Odpísanie pohľadávky	18			0
544	Úroky	19			0
545	Kurzové straty	20			0
546	Dary	21			0
547	Osobitné náklady	22			0
548	Manká a škody	23			0
549	Iné ostatné náklady	24	63 286	66 346	3 060
551	Odpisy DNM a DHM	25			0
552	Zost. cena predaného DNM a DHM	26			0
553	Predané cenné papiere	27			0
554	Predaný materiál	28			0
555	Náklady na krátkod. finančný maj.	29			0
556	Tvorba fondov	30	19 857	56 291	36 434
557	Náklady na precenenie cen.pap.	31			0
558	Tvorba a zúčt. opravných položiek	32			0
561	Poskytnuté príspevky org. zlož.	33			0
562	Poskyt. príspevky iným účt. jednot.	34			0
563	Poskytnuté príspevky fyz. osobám	35			0
565	Poskytnuté príspevky z podielu zaplatenej dane	36			0
567	Poskyt. príspevky z verejnej zbierky	37			0
Účtová trieda 5 spolu r.01 až r.37		38	348 577	384 179	35 602

**Tabuľka č. 24a: Súvaha k 31. 12. 2014 - Strana aktív 1. časť
(v Eur)**

Názov verejnej vysokej školy: Univerzita sv. Cyrila a Metoda v Trnave
Názov fakulty:

Strana aktív	č. r.	Bežné účtovné obdobie			Bezprostredne predchádzajúce účtovné obdobie
		Brutto	Korekcia	Netto	Netto
a	b	1	2	3	4
A. NEOBEŽNÝ MAJETOK SPOLU r. 002 + 009 + 021	001	21 932 624,08	6 882 773,88	15 049 850,20	14 236 031,74
1. Dlhodobý nehmotný majetok r.003 až 008	002	480 666,96	267 257,10	213 409,86	306 837,86
Nehmotné výsledky z vývoje a obd. činnosti 012 - (072 + 091 AÚ)	003	0,00	0,00	0,00	0,00
Software 013 - (073 + 091 AÚ)	004	330 741,36	174 870,10	155 871,26	219 299,26
Ocenené práva 014 - (074 + 091 AÚ)	005	149 925,60	92 387,00	57 538,60	87 538,60
Ostatný dlhodobý nehmotný majetok (018 + 019) - (078 + 079 + 091 AÚ)	006	0,00	0,00	0,00	0,00
Obstaranie dlhodobého nehmotného majetku (041)-(093)	007	0,00	0,00	0,00	0,00
Poskytnuté preddavky na dlhodobý nehmotný majetok (051) - (095 AÚ)	008	0,00	0,00	0,00	0,00
2. Dlhodobý hmotný majetok r.010 až 020	009	21 451 957,12	6 615 516,78	14 836 440,34	13 929 193,88
Pozemky (031)	010	263 490,51	0,00	263 490,51	263 490,51
Umelecké diela a zbierky (032)	011	80 546,13	0,00	80 546,13	80 546,13
Stavby (021) - (081 + 092 AÚ)	012	12 990 684,10	2 798 385,41	10 192 298,69	10 374 276,12
Samostatné hnutelné veci a súbory hnutelných vecí (022) - (082 + 092 AÚ)	013	5 784 055,11	3 765 907,70	2 018 147,41	2 816 071,85
Dopravné prostriedky (023) - (083 + 092 AÚ)	014	101 731,67	51 223,67	50 508,00	43 919,59
Pestovateľské celky trvalých porastov (025) - (085 + 092 AÚ)	015	0,00	0,00	0,00	0,00
Základné stádo a ťažné zvieratá (026) - (086 + 092 AÚ)	016	0,00	0,00	0,00	0,00
Drobný dlhodobý hmotný majetok (028) - (088 + 092 AÚ)	017	0,00	0,00	0,00	0,00
Ostatný dlhodobý hmotný majetok (029) - (089 + 092 AÚ)	018	0,00	0,00	0,00	0,00
Obstaranie dlhodobého hmotného majetku (042) - (094)	019	2 231 449,60	0,00	2 231 449,60	350 889,68
Poskytnuté preddavky na dlhodobý hmot. majetok (052) - (095 AÚ)	020	0,00	0,00	0,00	0,00
3. Dlhodobý finančný majetok r.022 až 028	021	0,00	0,00	0,00	0,00
Podielové cenné papiere a vklady v obchodných spoločnostiach v ovládanej osobe (061)	022	0,00	0,00	0,00	0,00
Podielové cenné papiere a vklady v obchodných spoločnostiach s podstatným vplyvom (062)	023	0,00	0,00	0,00	0,00
Dlhové cenné papiere držané do splatnosti (065) - (096 AÚ)	024	0,00	0,00	0,00	0,00
Pôžičky podnikom v skupine a ostatné pôžičky (066 + 067) - (096 AÚ)	025	0,00	0,00	0,00	0,00
Ostatný dlhodobý finančný majetok (069) okrem r.040	026	0,00	0,00	0,00	0,00
Obstaranie dlhodobého finančného majetku (043) - (096 AÚ)	027	0,00	0,00	0,00	0,00
Poskytnuté preddavky na dlhodobý fin. majetok (053)	028	0,00	0,00	0,00	0,00

**Tabuľka č. 24b: Súvaha k 31. 12. 2014 - Strana aktív 2. časť
(v Eur)**

Názov verejnej vysokej školy: Univerzita sv. Cyrila a Metoda v Trnave
Názov fakulty:

Strana aktív	č. r.	Účtovné obdobie			Bezprostredne predchádzajúce účtovné obdobie
		Brutto	Korekcia	Netto	Netto
a	b	1	2	3	4
B. OBEŽNÝ MAJETOK SPOLU r.030+037+042+051	029	3 548 197	996	3 547 201	4 079 255
1. Zásoby súčet r. 031 až 036	030	341 684	0	341 684	223 945
Materiál (112 + 119) - (191)	031	243 622,81	0	243 622,81	138 269,67
Nedokončená výroba a polotovary vlastnej výroby (121 + 122) - (192 + 193)	032	0	0	0	0
Výrobky (123) - (194)	033	0	0	0	0
Zvieratá (124) - (195)	034	0	0	0	0
Tovar (132 +139) - (196)	035	98 060,71	0,00	98 060,71	85 675,82
Poskytnuté prevádzkové preddavky (314 AÚ - 391 AÚ)	036	0,00	0,00	0,00	0,00
2. Dlhodobé pohľadávky r.038 až 041	037	0,00	0,00	0,00	0,00
Pohľadávky z obchodného styku (311 AÚ až 314 AÚ) - 391 AÚ) okrem r.035	038	0,00	0,00	0,00	0,00
Ostatné pohľadávky (315 AÚ -391 AÚ)	039	0,00	0,00	0,00	0,00
Pohľadávky voči účastníkom združení (358 AÚ - 391 AÚ)	040	0,00	0,00	0,00	0,00
Iné pohľadávky (335 AÚ + 373 AÚ + 375 AÚ + 378 AÚ) - (391 AÚ)	041	0,00	0,00	0,00	0,00
3. Krátkodobé pohľadávky r.043 až 050	042	61 042,05	995,82	60 046,23	97 951,95
Pohľadávky z obchodného styku (311 AÚ až 314 AÚ) - 391 AÚ)	043	37 433,97	995,82	36 438,15	47 943,86
Ostatné pohľadávky (315 AÚ -391 AÚ)	044	0,00	0,00	0,00	0,00
Zúčtovanie so SP a zdravotnými poisťovňami (336)	045	0,00	0,00	0,00	0,00
Daňové pohľadávky (341 až 345)	046	0,00	0,00	0,00	980,98
Pohľadávky z dôvodu finančných vzťahov k ŠR (346+348)	047	0,00	0,00	0,00	47 990,91
Pohľadávky voči účastníkom združení (358 AÚ -391 AÚ)	048	0,00	0,00	0,00	0,00
Spojovací účet pri združení (396-391 AÚ)	049	0,00	0,00	0,00	0,00
Iné pohľadávky (335 AÚ + 373 AÚ + 375 AÚ + 378 AÚ) - (391 AÚ)	050	23 608,08	0,00	23 608,08	1 036,20
4. Finančné účty r.052 až 056	051	3 145 471,20	0,00	3 145 471,20	3 757 357,42
Pokladnica (211 +213)	052	1 378,60	0,00	1 378,60	2 805,00
Bankové účty (221 AÚ + 261)	053	3 144 092,60	0,00	3 144 092,60	3 754 552,42
Bankové účty s dobou viazanosti dlhšou ako 1 rok (221AÚ)	054	0,00	0,00	0,00	0,00
Krátkodobý finančný majetok (251+253+255+256+257)-291AÚ	055	0,00	0,00	0,00	0,00
Obstaranie krátkodobého finančného majetku (259-291 AÚ)	056	0,00	0,00	0,00	0,00
C. ČASOVÉ ROZLIŠENIE SPOLU r. 058 a r. 059	057	29 995,55	10 284,43	0,00	10 284,43
1.					
Náklady budúcich období (381)	058	10 284,43		10 284,43	29 995,55
Prijmy budúcich období (385)	059	0,00	0,00	0,00	0,00
MAJETOK SPOLU r.001 + 029 +057	060	25 491 105,28	6 883 769,70	18 607 335,58	18 345 282,15

**Tabuľka č. 25: Súvaha k 31.12. 2014 - Strana pasív
(v Eur)**

Názov verejnej vysokej školy: Univerzita sv. Cyrila a Metoda v Trnave
Názov fakulty:

Strana pasív		č. r.	Účtovné obdobie	Bezprostredne predchádzajúce účtovné obdobie
a		b	5	6
A. VLASTNÉ ZDROJE KRYTIA MAJETKU SPOLU r.062+068+072+073		061	7 462 818,44	7 883 827,89
1.	Imanie a peňažné fondy r.063 až 067	062	5 709 478,95	5 686 886,43
	Základné imanie (411)	063	4 835 607,43	4 787 214,34
	Peňažné fondy tvorené podľa osobitného predpisu (412)	064	372 926,88	350 334,36
	Fond reprodukcie (413)	065	500 944,64	549 337,73
	Oceňovacie rozdiely z precenenia majetku a záväzkov (414)	066	0,00	0,00
	Oceňovacie rozdiely z precenenia kapitálových účastín (415)	067	0,00	0,00
2.	Fondy tvorené zo zisku r.069 až 071	068	492 985,15	947 280,19
	Rezervný fond (421)	069	431 965,40	884 742,58
	Fondy tvorené zo zisku (423)	070	0,00	0,00
	Ostatné fondy (427)	071	61 019,75	62 537,61
3.	Nevysporiadaný výsledok hospodárenia minulých rokov (+,- 428)	072	1 244 871,72	1 237 979,45
4.	Výsledok hospodárenia za účtovné obdobie r. 060 -(r.062+068+072+074+101)	073	15 482,62	11 681,82
B. CUDZIE ZDROJE r.075+079+087+097		074	1 075 910,31	1 113 516,53
1.	Rezervy r.076 až 078	075	0,00	0,00
	Rezervy zákonné (451AÚ)	076		
	Ostatné rezervy (459AÚ)	077		
	Krátkodobé rezervy (323+451AÚ+459AÚ)	078		
2.	Dlhodobé záväzky r.080 až 086	079	29 522,88	23 738,14
	Záväzky zo sociálneho fondu (472)	080	29 522,88	23 738,14
	Vydané dlhopisy (473)	081		
	Záväzky z nájmu (474 AÚ)	082		
	Dlhodobé prijaté preddavky (475)	083		
	Dlhodobé nevyfakturované dodávky (476)	084		
	Dlhodobé zmenky na úhradu (478)	085		
	Ostatné dlhodobé záväzky (373 AÚ+ 479 AÚ)	086		
3.	Krátkodobé záväzky r.088 až 096	087	1 046 387,43	1 089 778,39
	Záväzky z obchodného styku (321 až 326) okrem 323	088	278 423,72	290 977,05
	Záväzky voči zamestnancom (331 +333)	089	413 223,03	372 843,48
	Zúčtovania so SP a zdravotnými poisťovňami (336)	090	252 120,19	240 790,21
	Daňové záväzky (341 až 345)	091	77 552,03	79 850,94
	Záväzky z dôvodu finančných vzťahov k štátnemu rozpočtu a rozpočtom územnej j samosprávy (346 +348)	092		
	Záväzky z upísaných nesplatených cenných papierov a vkladov (367)	093		
	Záväzky voči účastníkom združení (368)	094		
	Spojovací účet pri združení (396)	095		
	Ostatné záväzky (379 + 373 AÚ +474 AÚ + 479 AÚ)	096	25 068,46	105 316,71
4.	Bankové výpomoci a pôžičky r.098 až 100	097	0,00	0,00
	Dlhodobé bankové úvery (461 AÚ)	098		
	Bežné bankové úvery (231 + 232 + 461 AÚ)	099		
	Prijaté krátkodobé finančné výpomoci (241 + 249)	100		
C. ČASOVÉ ROZLIŠENIE SPOLU r. 102 + 103		101	10 068 606,83	9 347 937,73
	Výdavky budúcich období (383)	102		
	Výnosy budúcich období (384)	103	10 068 606,83	9 347 937,73
VLASTNÉ ZDROJE A CUDZIE ZDROJE SPOLU r.061+074+101		104	18 607 335,58	18 345 282,15