



VÝROČNÁ SPRÁVA O HOSPODÁRENÍ

Univerzity sv. Cyrila a Metoda v Trnave
za rok 2016

TRNAVA
2017



OBSAH

OBSAH	2
1. ÚVOD	3
2. ROČNÁ ÚČTOVNÁ ZÁVIERKA	4
2.1. SÚVAHA	4
2.2. VÝKAZ ZISKOV A STRÁT	4
2.3. NÁVRH NA ROZDELENIE HOSPODÁRSKEHO VÝSLEDKU	5
3. ANALÝZA VÝNOSOV A NÁKLADOV	5
3.1. VÝNOSY	6
3.1.1. Dotácia zo štátneho rozpočtu z kapitoly MŠVVaŠ SR	6
3.1.2. Ostatné výnosy majúce charakter dotácií	7
3.1.3. Štrukturálne fondy	7
3.1.4. Vlastné výnosy	8
3.1.5. Podnikateľská činnosť	9
3.2. NÁKLADY	9
3.2.1. Náklady na prevádzku, vysokoškolské vzdelávanie, vedu a výskum	10
3.2.2. Náklady na systém sociálnej podpory	11
3.3. MAJETOK	13
4. VÝVOJ FONDŮV	14
5. REKAPITULÁCIA ZÚČTOVANIA SO ŠTÁTNYM ROZPOČTOM	15
6. ZÁVER	16
TABUĽKOVÁ ČASŤ (OBSAH)	17

1. ÚVOD

Výročná správa o hospodárení Univerzity sv. Cyrila a Metoda v Trnave (ďalej len „UCM“) za rok 2016 je vypracovaná v nadväznosti na § 20 ods. 1 písm. b) zákona č. 131/2002 o vysokých školách a o zmene a doplnení niektorých zákonov v znení neskorších predpisov (ďalej len „zákon o VŠ“), v súlade so Smernicou č. 46/2011 MŠVVaŠ SR, ktorou sa určuje forma a termín predkladania výročnej správy o činnosti vysokej školy a výročnej správy o hospodárení vysokej školy a Osnovy Výročnej správy o hospodárení vysokej školy za rok 2016.

Výročná správa o hospodárení je dokumentom určeným pre verejnú vysokú školu, Ministerstvo školstva, vedy, výskumu a športu SR (ďalej len „MŠVVaŠ SR“) a verejnosť. Jej cieľom je poskytnúť základné informácie o majetkovej a finančnej situácii UCM, zverejniť analýzu nákladov a výnosov, resp. príjmov a výdavkov s osobitným dôrazom na oblasti dôležité pre fungovanie verejnej vysokej školy ako i zúčtovanie použitia dotácií poskytnutých verejnej vysokej škole zo štátneho rozpočtu.

V roku 2016 v činnostiach týkajúcich sa finančnej, hospodárskej, personálnej a mzdovej oblasti konala UCM predovšetkým v súlade s ustanoveniami zákona č. 131/2002 Z. z. o vysokých školách a o zmene a doplnení niektorých zákonov, zákona č. 431/2002 Z. z. o účtovníctve v znení neskorších predpisov, zákona č. 523/2004 Z. z. o rozpočtových pravidlách verejnej správy a o zmene a doplnení niektorých zákonov v znení neskorších predpisov, zákona č. 311/2001 Z. z. Zákonníka práce v znení neskorších predpisov, zákona č. 291/2002 Z. z. o štátnej pokladnici a o zmene a doplnení niektorých zákonov, zákona č. 595/2003 Z. z. o dani z príjmov v znení neskorších predpisov, zákona č. 222/2004 Z. z. o dani z pridanej hodnoty v znení neskorších predpisov, zákona č. 343/2015 Z. z. o verejnom obstarávaní a o zmene a doplnení niektorých zákonov v znení neskorších predpisov, zákona č. 357/2015 Z. z. o finančnej kontrole a audite a o zmene a doplnení niektorých zákonov a inými všeobecne platnými záväznými nariadeniami.

Pri vedení účtovníctva UCM postupovala podľa účtovej osnovy pre účtovné jednotky, ktoré nie sú založené alebo zriadené za účelom podnikania. V roku 2016 sa UCM riadila Opatrením MF SR zo dňa 14. novembra 2007 č. MF/24342/2007-74, ktorým sa ustanovujú podrobnosti o postupoch účtovania a účtovej osnove pre účtovné jednotky, ktoré nie sú založené alebo zriadené na účel podnikania v znení opatrenia z 27. novembra 2008 č. MF/24485/2008-74, opatrenia z 12. marca 2009 č. MF/10294/2009-74, opatrenia z 3. decembra 2009 č. MF/25238/2009-74, opatrenia z 26. novembra 2010 č. MF/25000/2010-74, opatrenia z 13. decembra 2011 č. MF/26582/2011-74, 20. novembra 2013 č. MF/17613/2013-74, 3. decembra 2014 č. MF/22612/2014-74 a 2. decembra 2015 č. MF/19760/2015-74.

UCM ako verejná vysoká škola je z hospodársko-právneho hľadiska osobitný typ organizácie zriadený zákonom. Z vymedzenia poslania, úloh a základných pravidiel hospodárenia verejnej vysokej školy uvedených v zákone vyplýva, že sa jedná o verejnoprávnu inštitúciu neziskového charakteru financovanú najmä zo štátneho rozpočtu prostredníctvom dotácií. Pri nakladaní s majetkom postupovala UCM v súlade s ustanoveniami zákona č. 176/2004 Z. z. o nakladaní s majetkom verejnoprávnych inštitúcií a o zmene a doplnení ďalších zákonov v znení neskorších predpisov.

Najvýznamnejším zdrojom financovania činnosti UCM bola v roku 2016 dotácia MŠVVaŠ SR na uskutočňovanie akreditovaných študijných programov a na zabezpečenie prevádzky, na výskumnú, vývojovú alebo umeleckú činnosť, na rozvoj vysokej školy a na sociálnu podporu študentov.

V súvislosti s finančným hospodárením je veľmi významná garantovaná možnosť použitia nevyčerpanej časti dotácie v nasledujúcom kalendárnom roku pri dodržaní ustanovení § 89 zákona o VŠ.

Na pokrytie svojich výdavkov UCM využívala aj ďalšie zdroje, a to najmä zdroje získané vo forme dotácií (dotácie z kapitol štátneho rozpočtu okrem kapitoly MŠVVaŠ SR, dotácie zo štrukturálnych fondov, dotácie z rozpočtu obce, ostatné príjmy z domácich zdrojov s charakterom dotácie, príjmy zo zahraničia majúce charakter dotácie) a zdroje získané ako výnosy verejnej vysokej školy, vrátane výnosov z podnikateľskej činnosti.

2. ROČNÁ ÚČTOVNÁ ZÁVIERKA

Ročná účtovná závierka UCM poskytuje ucelený obraz o stave majetku, záväzkoch, o hospodárskom výsledku, zdrojoch financovania a o štruktúre použitia týchto zdrojov verejnou vysokou školou. Ročná účtovná závierka obsahuje:

- Súvahu k 31.12.2016 Uč. NUJ 1-01,
- Výkaz ziskov a strát k 31.12.2016 Uč. NUJ 2-01,
- Poznámky k účtovnej závierke Uč. NUJ 3-01.

2.1. SÚVAHA

Stav aktív a pasív k súvahovému dňu - k **31. 12. 2016** je vyrovnaný a dosiahol objem **16 874 891,36 Eur**.

Podstatnú časť aktív tvorí majetok UCM vo výške **13 747 872,40 Eur**, z toho dlhodobý hmotný majetok **13 702 846,26 Eur** a dlhodobý nehmotný majetok **45 026,14 Eur**. Zásoby vykazujeme vo výške **216 640,85 Eur**, krátkodobé pohľadávky vo výške **61 931,16 Eur**, (z toho z obchodného styku vo výške **56 849,14 Eur**) a finančný majetok (bankové účty) je vykazovaný vo výške **2 838 215,57 Eur**.

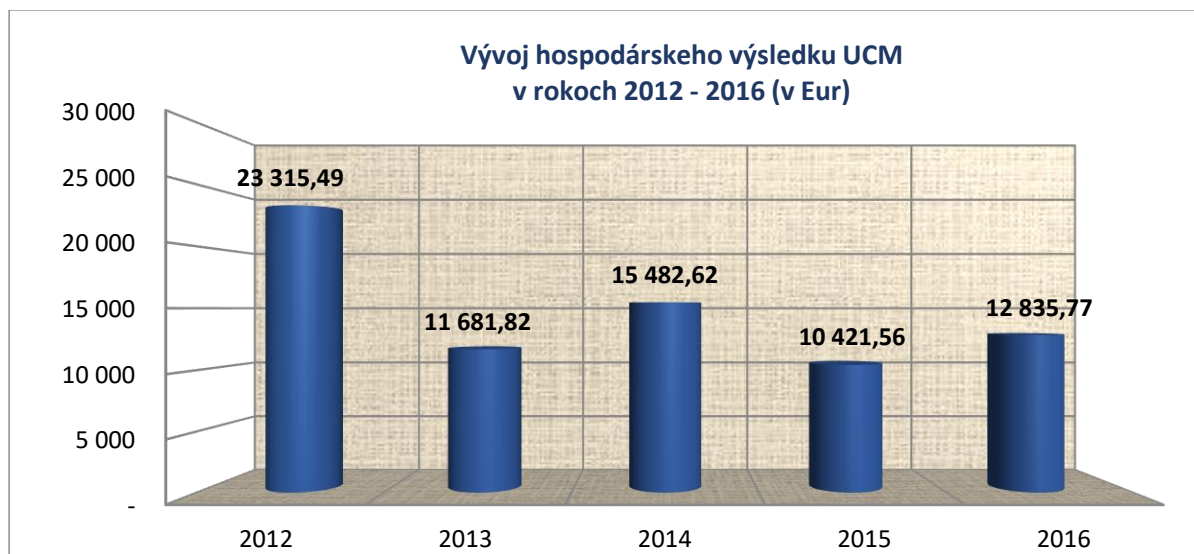
Pasíva tvoria predovšetkým vlastné zdroje krytia majetku vo výške **6 718 099,24 Eur** (z toho základné imanie **4 911 480,94 Eur**, nevysporiadaný výsledok hospodárenia minulých rokov **157 564,76 Eur**), cudzie zdroje vo výške **971 148,39 Eur** (z toho krátkodobé záväzky **949 237,79 Eur**) a výnosy budúcich období vo výške **9 185 643,73 Eur**.

Výkaz *Súvaha Uč. NUJ 1-01* je súčasťou tabuľkovej časti správy.

2.2. VÝKAZ ZISKOV A STRÁT

Za sledované obdobie dosiahla univerzita kladný hospodársky výsledok vo výške 12 835,77 Eur. Celkový hospodársky výsledok UCM je tvorený súčtom hospodárskeho výsledku z hlavnej činnosti a hospodárskeho výsledku z podnikateľskej činnosti. Hospodársky výsledok z hlavnej činnosti bol vo výške 9 497,86 Eur a hospodársky výsledok z podnikateľskej činnosti bol vo výške 3 337,91 Eur. Od roku 2011 si UCM udržuje stabilný kladný hospodársky výsledok.

Vývoj hospodárskeho výsledku za obdobie 2012 – 2016 je uvedený v nasledovnom grafe.



2.3. NÁVRH NA ROZDELENIE HOSPODÁRSKEHO VÝSLEDKU

Celkový hospodársky výsledok UCM za rok 2016 vo výške **12 835,77 Eur** tvorí súčet hospodárskeho výsledku z hlavnej činnosti v objeme **9 497,86 Eur** a hospodárskeho výsledku z podnikateľskej činnosti po zdanení v objeme **3 337,91 Eur**.

Hospodársky výsledok bude použitý a rozdelený nasledovne:

1. Zisk z podnikateľskej činnosti bude prevedený podľa § 18 ods. 2 zákona o VŠ do hlavnej činnosti.
2. UCM Trnava použije 50 % svojho zisku na tvorbu rezervného fondu.
3. Na tvorbu Fondu na podporu študentov so špecifickými potrebami sa použije 1 % zisku.
4. Na účte nerozdeleného zisku sa ponechá 49 % .

Položka	suma
Prídel do rezervného fondu	6 417,89 Eur
Prídel do fondu na podporu študentov so špecifickými potrebami	128,35 Eur
Účet nerozdeleného zisku	6 289,53 Eur
Spolu	12 835,77 Eur

3. ANALÝZA VÝNOSOV A NÁKLADOV

Hlavným zdrojom financovania UCM boli v roku 2016, v súlade s § 89 zákona o VŠ, dotácie zo štátneho rozpočtu. Okrem nich, na pokrytie nákladov súvisiacich s plnením úloh, na ktoré bola účtovná jednotka zriadená a na jej rozvoj, boli použité aj iné zdroje získané prostredníctvom hlavnej a podnikateľskej činnosti, t. j. vlastné výnosy. Tie boli kumulované hlavne z výnosov zo školného a poplatkov od študentov, grantov, darov a podnikateľskej činnosti.

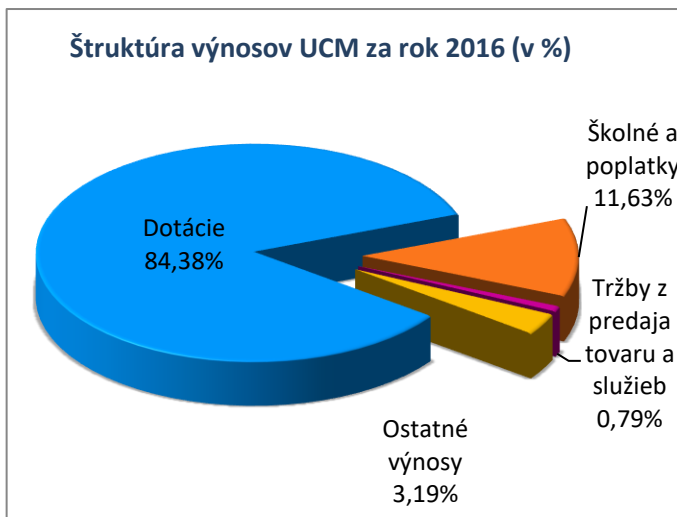
3.1. VÝNOSY

Výnosy UCM dosiahli v roku 2016 objem **15 422 711 Eur**, z toho 15 340 098 Eur boli výnosy z hlavnej činnosti a 82 613 Eur výnosy z podnikateľskej činnosti.

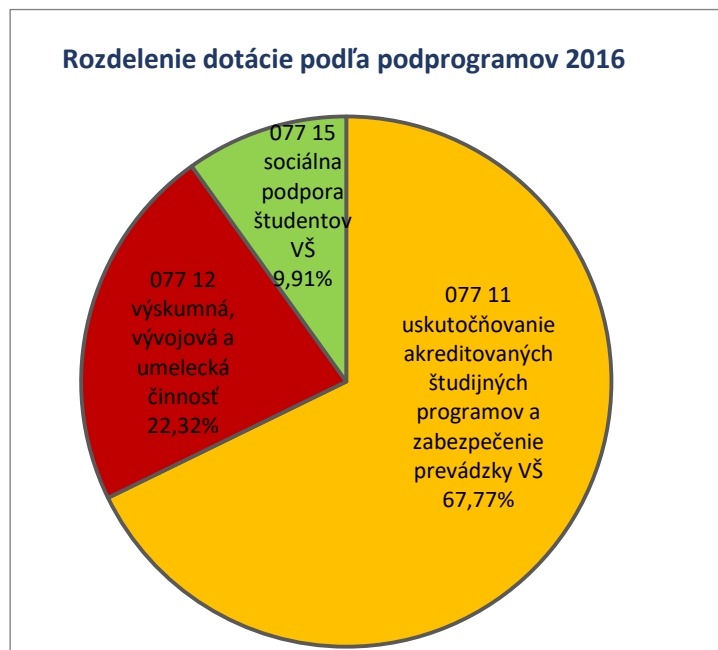
Výnosy boli oproti roku 2014 vyššie o 663 719 Eur. Nárast výnosov bol ovplyvnený najmä nárastom v oblasti dotácií a miernym nárastom výnosov v oblasti tržieb z predaja služieb (ubytovanie študentov). V oblasti dotácií bol zaznamenaný nárast o 1 682 213 Eur z dôvodu nárastu výkonových ukazovateľov pri delení dotácie MŠVVaŠ SR

verejným vysokým školám, zohľadnenou korekciou pri výkonových ukazovateľoch v časti absolventov a z dôvodu dodatočného pridelenia finančných prostriedkov na dofinancovanie vzdelávacej a výskumnej činnosti VVŠ. UCM dosiahla pokles o 40 659 Eur v oblasti príjmov zo školného a pokles o 72 063 Eur v oblasti príjmov za poplatky spojené so štúdiom. UCM zaznamenala mierny nárast o 1 737 Eur v oblasti tržieb z predaja, ktorý bol spôsobený hlavne nárastom počtu ubytovaných hostí počas letných prázdnin. Taktiež bol zaznamenaný mierny pokles o 1 268 Eur v oblasti tržieb za predaný tovar, ktorý sa týkal predovšetkým predaja literatúry v univerzitnej knižnici.

(Podrobné členenie výnosov je uvedené v prílohovej časti - tabuľka č. 3).



3.1.1. Dotácia zo štátneho rozpočtu z kapitoly MŠVVŠ SR



UCM bola poskytnutá dotácia zo štátneho rozpočtu prostredníctvom kapitoly MŠVVaŠ SR na zabezpečenie vládneho programu **077 Vysokoškolské vzdelávanie a veda, sociálna podpora študentov vysokých škôl**, a to na podprograme **07711 uskutočňovanie akreditovaných študijných programov a zabezpečenie prevádzky vysokých škôl** bola vo výške 7 952 449 Eur a predstavovala 67,77 % z celkovej dotácie, na podprograme **07712 výskumná, vývojová alebo umelecká činnosť** bola vo výške 2 619 001 Eur (22,32 % z celkovej dotácie) a na podprograme **07715 sociálna podpora študentov VŠ** bola vo výške 1 162 549 Eur (9,91 % z celkovej

dotácie). Dotácia bola poskytovaná v súlade s uzatvorenou „Zmluvou o poskytnutí dotácie zo štátneho rozpočtu prostredníctvom rozpočtu Ministerstva školstva, vedy, výskumu a športu Slovenskej republiky na rok 2016“. V priebehu roka 2016 bolo podpísaných 11 dodatkov k Dotačnej zmluve.

Celkový objem poskytnutých dotácií v roku 2016 predstavoval čiastku 11 733 999 Eur, z toho dotácia na bežné výdavky bola vo výške 11 483 999 Eur a dotácia na kapitálové výdavky vo výške 250 000 Eur.

Okrem programu 077 Vysokoškolské vzdelávanie a veda, sociálna podpora študentov vysokých škôl bol v roku 2016 zo strany MŠVVaŠ SR podporený dotáciou aj vládny program 06K Národný program rozvoja vedy a techniky, v rámci ktorého získala UCM v podprograme 06K11 Úlohy výskumu a vývoja podporované APVV dotáciu vo výške 105 730 Eur a vládny program 05T v rámci ktorého získala UCM v podprograme 05T08 Oficiálna rozvojová pomoc MŠVVaŠ SR dotáciu vo výške 10 035 Eur na zabezpečenie mobilit v súlade s medzinárodnými zmluvami.

(Členenie dotácie je uvedené v prílohovej časti - tabuľka č. 18).

3.1.2. Ostatné výnosy majúce charakter dotácií

Okrem dotácie z kapitoly MŠVVaŠ SR bolo financovanie činnosti UCM podporené ďalšími prostriedkami s charakterom bežnej dotácie v celkovej výške 94 593 Eur.

Ide o dotácie z Fondu na podporu umenia - bol podporený projekt *Nákup odbornej literatúry – podpora rozvoja vzdelanosti, vedy a výskumu na univerzite* bežná dotácia vo výške 6 000 Eur a projekt *Ochrana knižničného fondu a technické vybavenie na zabezpečenie výpožičných služieb a podujatí* bežná dotácia vo výške 2 500 Eur. Dotácie z rozpočtov obcí a vyšších územných celkov je príspevok z Mesta Trnava vo výške 900 Eur a príspevok z VÚC Trnava vo výške 3 000 Eur.

Ďalšími výnosmi s charakterom dotácie boli finančné prostriedky určené na spoluprácu pri riešení spoločných projektov APVV, a to so Žilinskou univerzitou vo výške 20 210 Eur, s NPPC Nitra vo výške 15 927 Eur, s UPJŠ Košice výške 6 249 Eur, s STU Bratislava vo výške 21 044 Eur, s Medzinárodným laserovým centrom Bratislava vo výške 6 079 Eur, s SPU Nitra vo výške 3 028 Eur a Trnavskou univerzitou v Trnave vo výške 13 556 Eur.

V roku 2016 UCM získala i finančné prostriedky na realizáciu projektu v rámci programu Cezhraničná spolupráca spolufinancovaného z **Nórskeho finančného mechanizmu** a ŠR vo výške 146 763 Eur a z agentúry SAAIC vo výške 18 709 Eur.

(Podrobné členenie dotácií je uvedené v prílohovej časti - tabuľka č. 2) .

3.1.3.Štrukturálne fondy

Vzhľadom na ukončenie programového obdobia 2007 – 2013 bola fyzická realizácia všetkých aktivít schválených projektov súvisiacich s týmto programovým obdobím ukončená k 31. 12. 2015. Začiatkom roka 2016 došlo aj k finančnému vysporiadaniu implementovaných projektov refundáciou uhradených oprávnených výdavkov. Kontinuálne pokračovalo i formálne ukončovanie implementácie týchto projektov predložením záverečných monitorovacích správ. V súlade s uzatvorenými zmluvami o poskytnutí nenávratného finančného príspevku UCM ako prijímateľ pravidelne jednotlivým poskytovateľom predkladá v určených termínoch následné monitorovacie správy.

V roku 2016 sa hlavná pozornosť UCM v oblasti štrukturálnych fondov sústredila na sledovanie vyhlasovaných výziev pre jednotlivé operačné programy. Zároveň boli UCM a zástupcom jej jednotlivých subjektov aktivované kontá v aplikácii TMS2014+, ktorá slúži ako nástroj na správu eurofondov v SR pre

roky 2014 – 2020. Prostredníctvom tejto aplikácie sa žiadajú finančné prostriedky z fondov EÚ a zároveň táto slúži na projektové riadenie a monitorovanie podporných projektov.

V roku 2016 bolo zverejnených viac ako 100 výziev a vyzvaní na predkladanie žiadostí o nenávratný finančný príspevok z finančných zdrojov štrukturálnych fondov, z nich väčšina bola zameraná na technickú asistenciu pri riadení projektov s charakterom priamych vyzvaní a univerzita ako prijímateľ z akademického sektora nebola oprávneným prijímateľom. Výzvy, pri ktorých univerzita spĺňala vybrané kritériá oprávnenosti jednak z pohľadu právnej formy ako i z pohľadu oprávnenosti miesta realizácie projektu a ich obsahového zamerania a cieľov súladných s dlhodobým rozvojom univerzity, resp. jej jednotlivých súčastí, boli zverejnené hlavne prostredníctvom programu Interreg a Operačného programu Výskum a inovácie zameraného na podporu zvýšenia efektívnosti a výkonnosti systému výskumu, vývoja a inovácií, pričom oba fondy sú financované zo zdrojov európskeho fondu regionálneho rozvoja.

V priebehu roka 2016 univerzita predložila 9 žiadostí o nenávratný finančný príspevok v dvoch operačných programoch v rámci troch výziev, pričom v troch prípadoch bolo pracovisko univerzity žiadateľom, resp. hlavným riešiteľom a pri 6 žiadostiach vystupovala univerzita ako partner. Predložené žiadosti o nenávratný finančný príspevok boli k 31.12.2016 v procese hodnotenia.

Univerzita sa zároveň orientovala aj na výzvy, pri ktorých bolo možné predkladať projekty a následne získať a využiť financie aj z iných európskych programov, nie len zo štrukturálnych fondov EÚ.

V roku 2016 univerzita pokračovala v implementácii projektov podporených a spolufinancovaných z Finančného mechanizmu európskeho hospodárskeho priestoru a Nórskeho finančného mechanizmu, ktorý je v gescii Úradu vlády SR. Zároveň bol v procese realizácie aj projekt z Programu Kreatívna Európa. V tomto prípade sa jedná o komunitárny grantový program EÚ na podporu umenia a kreatívneho priemyslu Európskej komisie.

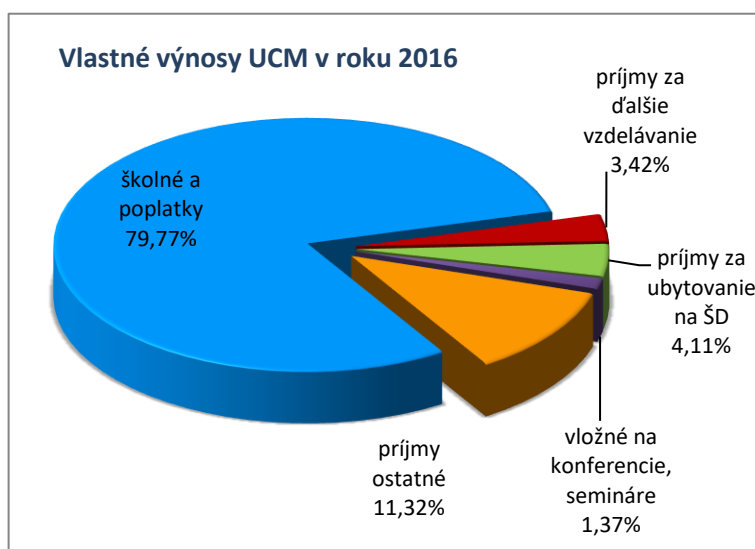
V roku 2016 prijala UCM finančné prostriedky z fondov EÚ vrátane spolufinancovania zo štátneho rozpočtu v celkovej výške 156 954 Eur, z toho 111 252 Eur na kapitálové výdavky a 45 702 Eur na bežné výdavky. (Členenie dotácie je uvedené v prílohovej časti – tabuľka č. 17).

3.1.4. Vlastné výnosy

Ďalším zdrojom financovania činnosti UCM v roku 2016 boli výnosy získané za činnosti súvisiace s plnením hlavných úloh. Celkový objem vlastných výnosov získaných v roku 2016 z hlavnej činnosti bol vo výške **2 248 524 Eur**.

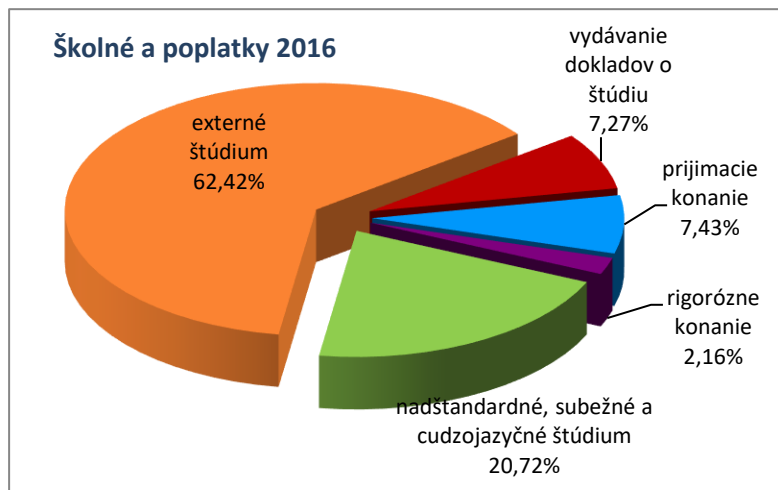
Najvýznamnejšiu časť vlastných výnosov predstavujú výnosy zo školného vo výške 1 491 283 Eur, výnosy z poplatkov spojených so štúdiom vo výške 302 457 Eur. K ďalším

výnosom patria poplatky za ubytovanie od študentov, výnosy z ďalšieho vzdelávania, ktoré organizujú jednotlivé súčasti UCM formou kurzov, ďalej výnosy z vložného na konferencie a ostatné výnosy



(dobropisy z minulých období, úroky, kurzové rozdiely, predaj majetku, štipendijný fond, sociálny fond, atď.).

Školné a poplatky boli vyberané v súlade so zákonom o VŠ v zmysle *Smernice UCM o poplatkoch a školnom*. Výber školného v roku 2016 predstavoval sumu 1 491 283 Eur a výber poplatkov spojených so štúdiom dosiahol sumu 302 457 Eur.



V rámci týchto výnosov tvorili skoro 62 % príjmy za externé štúdium vo výške 1 119 707 Eur, školné za súbežné štúdium, cudzojazyčné štúdium a školné za prekročenie štandardnej dĺžky štúdia tvorilo príjmy vo výške 371 577 Eur. Poplatky za prijímacie konanie boli vo výške 133 364 Eur, poplatky za vydávanie dokladov o štúdiu vo výške 130 348 Eur, poplatky za rigorózne konanie a za vydanie diplomu za rigorózne

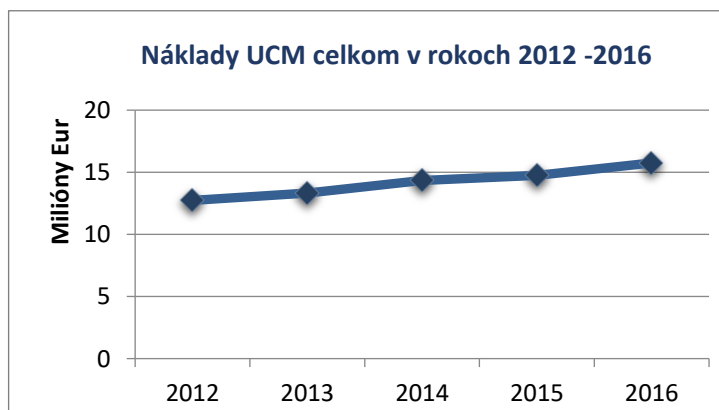
konania vo výške 38 745 Eur. (Členenie výnosov zo školného a z poplatkov spojených so štúdiom je uvedené v prílohovej časti – tabuľka č. 4)

3.1.5. Podnikateľská činnosť

UCM v súlade s ustanoveniami § 18 zákona o VŠ vykonávala aj v roku 2016 podnikateľskú činnosť. Podnikateľská činnosť je realizovaná v dvoch základných oblastiach, a to činnosť nadväzujúca na vzdelávaciu a výskumnú činnosť (prípravné kurzy, doplnkové pedagogické štúdium, jazykové kurzy, jazykové testy, výskumné projekty pre prax) a činnosti nadväzujúce na účinnejšie využívanie majetku univerzity (predovšetkým prenájom priestorov). Základnou podmienkou uskutočňovania podnikateľskej činnosti je skutočnosť, že uvedená činnosť nesmie ohroziť kvalitu, rozsah a dostupnosť aktivít vykonávaných v rámci hlavnej činnosti. Náklady na podnikateľskú činnosť boli kryté výnosmi z nej. Celkové výnosy z podnikateľskej činnosti boli v roku 2016 v objeme **82 613 Eur** a náklady v objeme 79 275 Eur.

3.2. NÁKLADY

Vývoj celkových nákladov UCM v sledovanom období rokov 2012 – 2016 ako naznačuje nasledujúci graf, má mierne stúpajúcu tendenciu. Celkové náklady v roku 2016 boli oproti roku 2015 vyššie o 660 470 Eur a predstavovali čiastku **15 408 257 Eur**. V rámci hlavnej činnosti zaznamenali mzdové náklady nárast vo výške 182 304 Eur, dohody o vykonaní práce a dohody o pracovnej činnosti zaznamenali nárast o 10 317 Eur. Nárast o 150 694 Eur bol zaznamenaný na nákladovej položke spotreba materiálu (DHM prístroje a zariadenie laboratórií

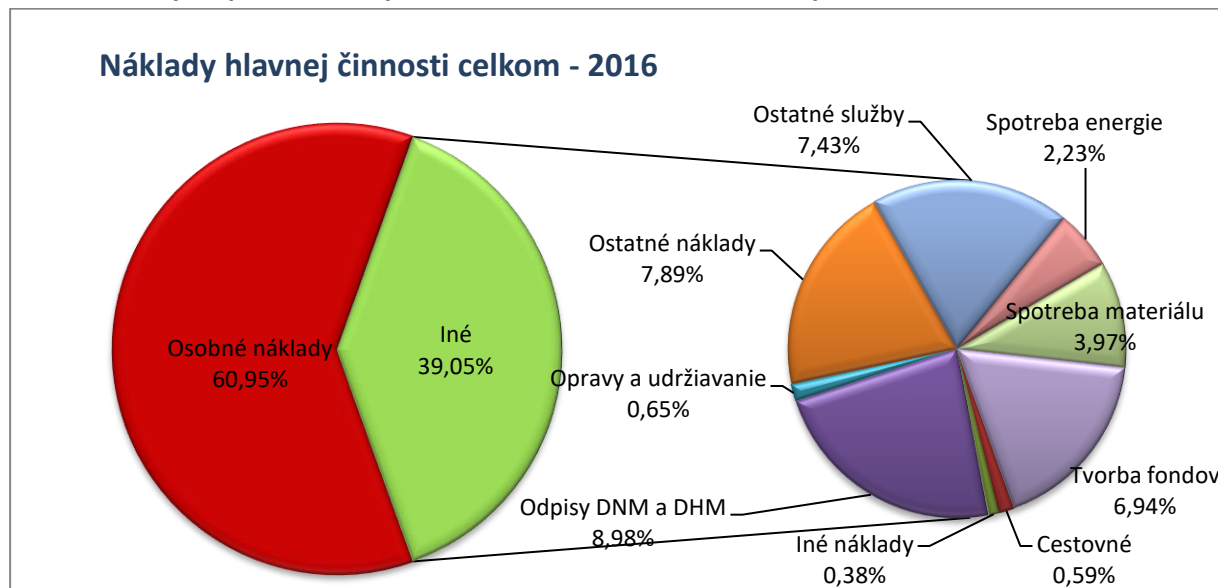


a výpočtová technika, DHM nábytok, ostatný materiál). Na nákladovej položke ostatné služby bol zaznamenaný nárast o 94 041 Eur a to hlavne na položke prenájom priestorov o 20 386 Eur, počítačové siete a prenosi údajov o 12 693 Eur a ostatné služby o 47 687 Eur.

UCM zaznamenala pokles na nákladových položkách cestovné, odpisy DNM a DHM. V rámci podnikateľskej činnosti boli náklady na rozdiel od predchádzajúceho roku nižšie o 8 622 Eur.

(Podrobné členenie nákladov je uvedené v prílohovej časti – tabuľka č. 5)

3.2.1. Náklady na prevádzku, vysokoškolské vzdelávanie, vedu a výskum

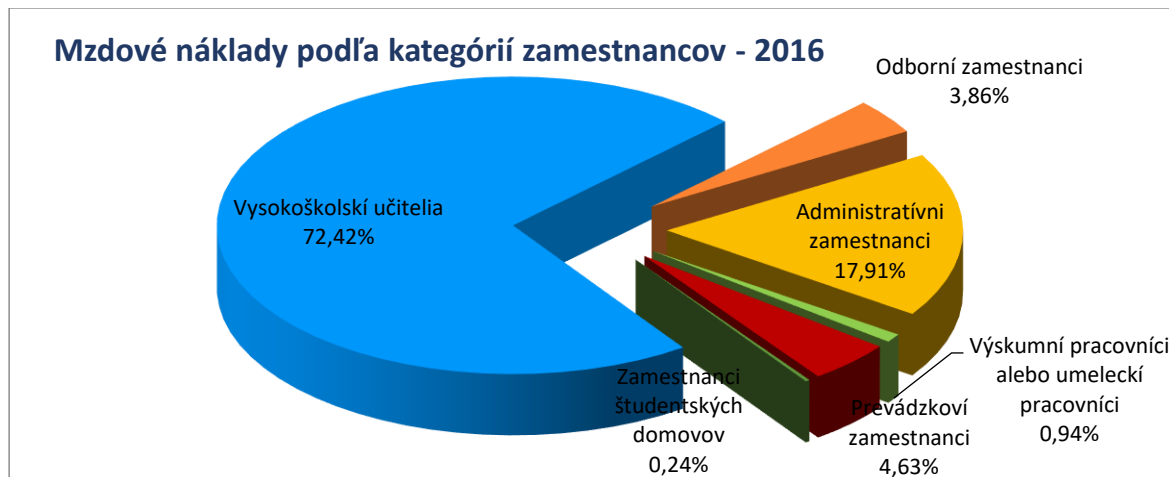


Náklady UCM v roku 2016 súvisiace s hlavnou činnosťou boli v objeme **15 330 600 Eur**.

Najväčšiu oblasť nákladov tvorili osobné náklady v objeme **9 343 437 Eur**, z toho mzdové a ostatné osobné náklady boli vo výške 6 795 258 Eur. Náklady na mzdy zamestnancov UCM predstavujú 6 556 594 Eur a náklady na dohody mimo pracovného pomeru boli 238 665 Eur.

V členení podľa kategórie zamestnancov predstavujú mzdové náklady vysokoškolských učiteľov 4 767 899 Eur, výskumných alebo umeleckých pracovníkov 61 891 Eur, odborných zamestnancov 253 906 Eur, administratívnych zamestnancov 1 178 9143 Eur, prevádzkových zamestnancov 305 134 Eur a zamestnancov Študentských domovov 15 677 Eur.

(Podrobné členenie nákladov na mzdy je uvedené v prílohovej časti , tabuľka 6).



V priamej väzbe na túto položku boli odvedené zákonné odvody v čiastke **2 320 736 Eur**.

Okrem osobných nákladov bolo oprávneným osobám preplatených 90 052 Eur ako cestovné náhrady, z toho 14 298 Eur pri domácich a 75 754 Eur pri zahraničných pracovných cestách.

Ďalšími významnými položkami boli náklady na ostatné služby v objeme 1 139 762 Eur (zahŕňajú najmä prenájom priestorov, vložné na konferencie, dopravné služby, poštovné atď.), spotreba materiálu v objeme 608 834 Eur, spotreba energie v objeme 341 144 Eur, opravy a udržiavanie 99 398 Eur. Ostatné náklady v objeme 1 209 519 Eur zahŕňajú predovšetkým vyplatené štipendiá doktorandov, poisťné, bankové poplatky atď.

V súlade s platnými účtovnými postupmi účtovala UCM do nákladov aj odpisy vo výške 1 377 139 Eur a tvorbu fondov vo výške 1 063 382 Eur. (Podrobné členenie prevádzkových nákladov v hlavnej činnosti je uvedené v prílohovej časti - tabuľka č. 5).

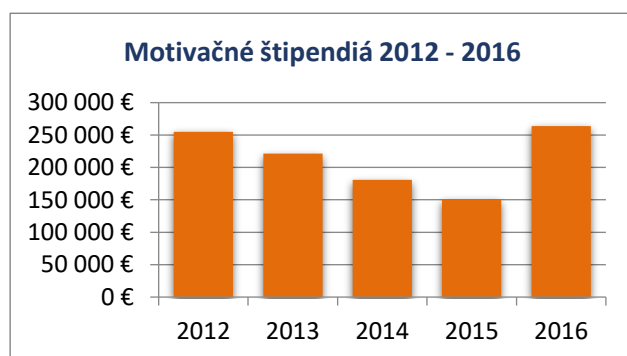
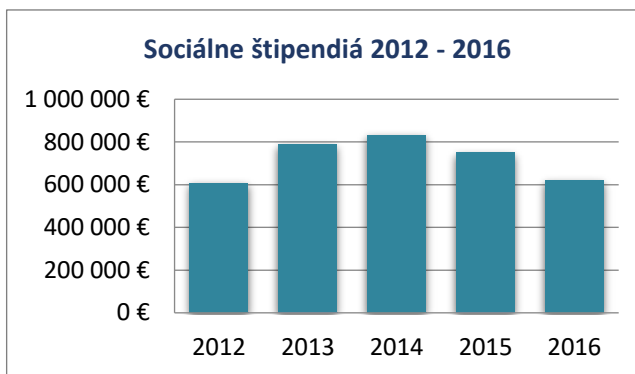
3.2.2. Náklady na systém sociálnej podpory

Sociálna podpora študentom UCM sa poskytuje priamou a nepriamou formou. Priamou formou sociálnej podpory sú štipendiá, a to sociálne štipendiá a motivačné štipendiá. Nepriamou formou sociálnej podpory sú najmä služby poskytované UCM jej študentom, na ktorých časť nákladov je poskytnutý účelový príspevok MŠVVaŠ SR. Ide o príspevok na stravovanie, príspevok na ubytovanie, podpora kultúrnych a športových aktivít študentov.

Celková výška dotácie v roku 2016 na sociálnu podporu predstavovala výšku **1 162 549 Eur**, z toho sociálne štipendiá 725 927 Eur, motivačné štipendiá 219 576 Eur a podpora stravovania, ubytovania, športových a kultúrnych aktivít 217 046 Eur.

3.2.2.1. Náklady na štipendiá

Dotácia na sociálne štipendiá je poskytovaná účelovo. V zmysle platných predpisov majú študenti na sociálne štipendium právny nárok, náklady na štipendiá sú z kapitoly MŠVVaŠ SR pokrývané v plnej výške. V období rokov 2012 – 2016 zaznamenala UCM približne rovnaký objem vyplácaných sociálnych štipendií. V roku 2016 vyplatila UCM **sociálne štipendiá** v objeme 620 840 Eur (pokles o 128 015 Eur oproti roku 2015). Počet študentov pobierajúcich sociálne štipendium bol 310 a priemerné štipendium na jedného študenta na mesiac predstavovalo sumu 209 Eur. (Podrobné členenie sociálnych štipendií je uvedené v prílohovej časti – tabuľka č. 8).



Motivačné štipendiá sú vyplácané v súlade s platnou legislatívou. V rokoch 2012 – 2016 boli motivačné štipendiá vyplácané priemerne v objeme 214 tis. Eur. V roku 2016 UCM zaznamenala oproti roku 2015 nárast vyplatených motivačných štipendií o 113 256 Eur, pri zvýšení počtu študentov o 321. UCM vyplatila **motivačné štipendiá** vo výške 263 806 Eur. Vyplácanie motivačných štipendií sa týkalo 750 študentov. (Podrobné členenie motivačných štipendií je uvedené v prílohovej časti – tabuľka č. 20).

Štipendiá doktorandom sú vyplácané v súlade s § 54 zákona o VŠ. Náklady na štipendiá doktorandov dosiahli v roku 2016 objem 717 242 Eur, čo je o 79 876 Eur viac ako v roku 2015. Použité boli vlastné zdroje UCM v celkovej výške 717 242 Eur, účelová dotácia z MŠVVaŠ SR na štipendiá doktorandov už nie je poskytovaná. Priemerná mesačná výška doktorandského štipendia bola vo výške 587,90 Eur. (Podrobné členenie nákladov na štipendiá interných doktorandov je uvedené v prílohovej časti – tabuľka č. 7)

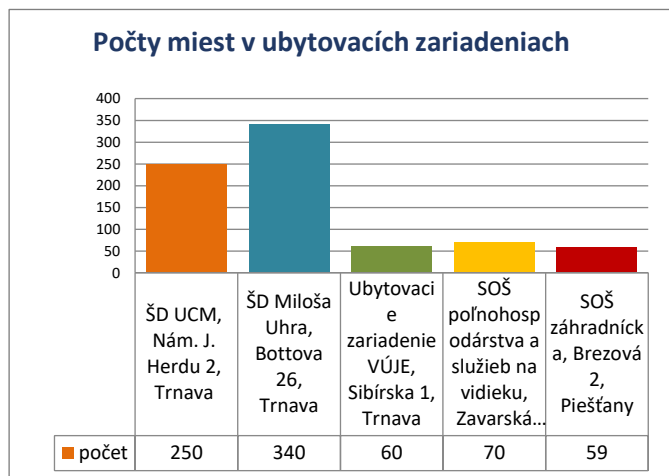
Okrem uvedených štipendií vyplácala UCM v súlade so zákonom o VŠ a Štipendijným poriadkom UCM štipendiá z vlastných zdrojov. Objem štipendií z vlastných zdrojov bol vo výške 71 115 Eur a týkal sa 283 študentov. (Podrobné členenie štipendií z vlastných zdrojov je uvedené v prílohovej časti – tabuľka č. 19).

3.2.2.2. Náklady na stravovanie študentov a na ich ubytovanie

MŠVVaŠ SR poskytuje v rámci dotácie na sociálnu podporu študentov príspevok na stravovanie, príspevok na ubytovanie a príspevok na športové a kultúrne aktivity študentov.

Príspevok na stravovanie študentov dennej formy štúdia sa poskytuje účelovo, jeho výška v roku 2016 bola 118 998 Eur, pričom študent môže dostať príspevok na 2 jedlá denne. Výška príspevku na jedno jedlo pre študenta v roku 2016 bola 1 Eur. Stravovanie bolo zabezpečené v študentskej jedálni na Nám. J. Herdu 2 a bolo poskytované aj vo vlastných výdajniach v budove UCM na Skladovej 3 v Trnave, v budove UCM na Hlavnej 418 v Špačinciach a v Piešťanoch Winterova ul., a to prostredníctvom zmluvných partnerov, ktorí mali stravovacie zariadenia v prenájme. Denne sú poskytované minimálne tri druhy teplých jedál a spravidla aspoň päť druhov studených jedál s charakterom hlavného jedla, pričom časť ponuky je orientovaná na zdravú výživu.

V roku 2016 bolo študentom UCM vydaných 108 110 jedál a výška použitého príspevku bola 108 110 Eur. V roku 2016 bolo vydaných o 6 999 jedál viac v porovnaní s rokom 2015. (Podrobné údaje o výnosoch a nákladoch študentských jedální je uvedené v prílohovej časti – tabuľka č. 10).



Príspevok na ubytovanie pozostáva z dvoch častí, a to z príspevku na prevádzku vlastného študentského domova a príspevku na ubytovaného študenta. Príspevok na ubytovanie sa poskytuje účelovo.

V rámci príspevku na prevádzku študentských domovov UCM prijala dotácie na mzdy zamestnancov a odvody do poisťovních fondov a finančné prostriedky na prevádzkové náklady študentského domova. Príspevok na ubytovaného študenta bol poskytnutý vo výške 7 € na ubytovaného študenta na jeden mesiac

počas jeho ubytovania (najviac 10 mesiacov). V roku 2016 UCM ubytovala študentov v jednom vlastnom ubytovacom zariadení a v štyroch zmluvných zariadeniach. Celková kapacita miest na ubytovanie študentov bola 698 lôžok od začiatku akademického roka 2015/2016.

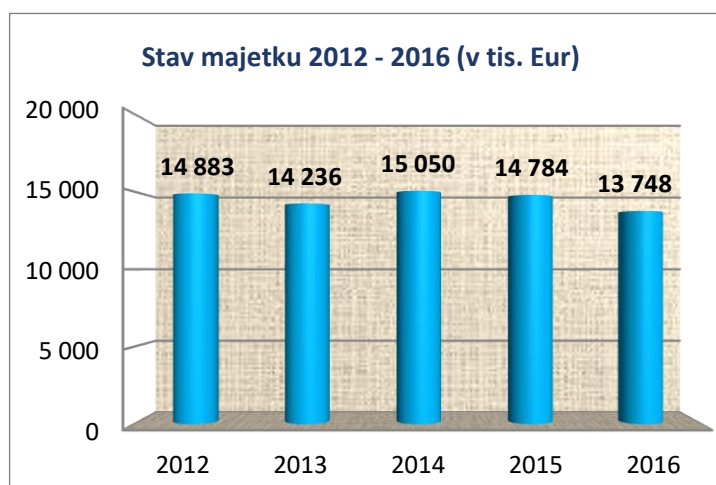
V roku 2016 bol poskytnutý príspevok na ubytovanie študentov v celkovej výške **87 672 Eur**. (Podrobné údaje o nákladoch a výnosoch študentských domovov je uvedený v prílohovej časti – tabuľka č. 9).

Finančná podpora a organizačná podpora športových činností, kultúrnych činností a univerzitných pastoračných centier

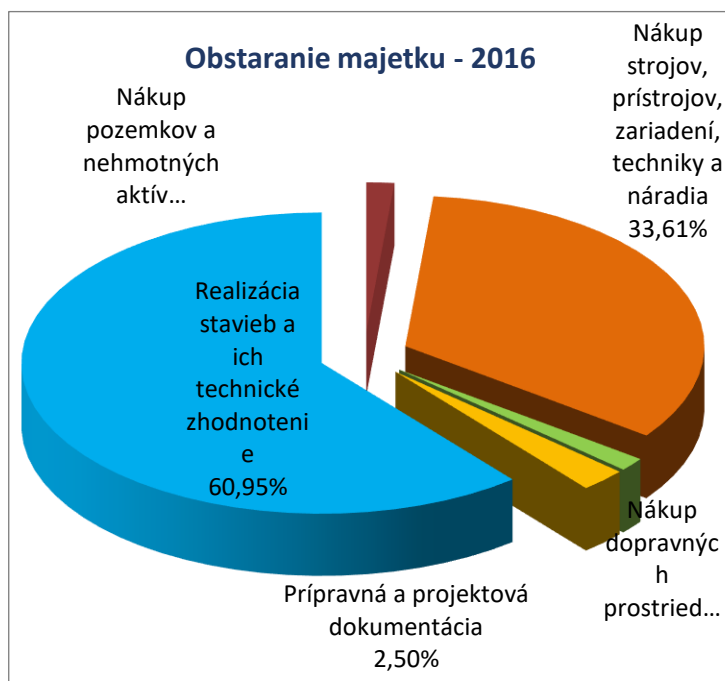
V roku 2016 UCM, v súlade s platnou *Metodikou rozpisu dotácií zo štátneho rozpočtu verejným vysokým školám na rok 2016*, získala finančné prostriedky na podporu športových a kultúrnych aktivít študentov vo výške 10 376 Eur. Okrem týchto prostriedkov vyčlenila UCM z vlastných zdrojov sumu 18 000 Eur. Dotačné prostriedky boli použité na podporu futbalových turnajov, volejbalového turnaja, na prenájom plavárne pre študentov, na prípravu divadelného predstavenia atď.

3.3. MAJETOK

Stav majetku UCM má v sledovanom období rokov 2012 až 2016 stabilnú tendenciu. V rokoch 2012 a 2016 je objem obstaraného majetku na približne rovnakej úrovni. V roku 2015 a 2016 prišlo k miernemu zníženiu stavu majetku v dôsledku odpisov a vyradovania (softvér, výpočtová technika, motorové vozidlá, budovy a stavby). Stav dlhodobého nehmotného majetku ku koncu roka 2015 predstavuje výšku 45 026,14 Eur. Stav dlhodobého hmotného majetku bol 13 702 846,26 Eur, z toho 12 490 164,91 Eur bola hodnota stavieb.



V roku 2016 boli celkové výdavky na obstaranie a technické zhodnotenie dlhodobého majetku vo výške 470 691 Eur. Výdavky na obstaranie a technické zhodnotenie dlhodobého majetku boli oproti roku 2015 nižšie o 952 049 Eur.



Z priebehu roka 2016 v rámci položky nákup pozemkov a nehmotných aktív bol realizovaný nákup softvéru, v rámci položky nákup strojov, prístrojov a zariadení bola nakúpená výpočtová technika v rámci projektov spolufinancovaných z EÚ, ako aj interiérové vybavenie, výpočtová technika a prístrojová technika z fondu reprodukcie. Nákup dopravného prostriedku bol realizovaný prostredníctvom fondu reprodukcie. Prípravná a projektová dokumentácia sa týkala projektovej dokumentácie investičných akcií v budove UCM na Bučianskej ul. v Trnave. Realizácia stavieb a ich technické zhodnotenie sa týka

investičných akcií v budove UCM na Bučianskej ul. v Trnave (Rekonštrukcia 2. nadzemné podlažia – časť B).

(Výdavky na obstaranie a technické zhodnotenie dlhodobého majetku sú uvedené v prílohovej časti – tabuľka č. 12).

4. VÝVOJ FONDŮV

UCM tvorila v roku 2016 v súlade s všeobecne záväznými právnymi predpismi nasledovné fondy:

- rezervný fond,
- fond reprodukcie,
- štipendijný fond,
- fond na podporu študentov so špecifickými potrebami,
- sociálny fond,
- ostatné fondy (dary).

Rezervný fond: Stav fondu k 1.1.2016 bol 688 360 Eur. Fond je tvorený z výsledku hospodárenia, v roku 2016 v čiastke 5 211 Eur. Prostriedky fondu nebolo potrebné použiť na krytie neuhradenej straty z minulých rokov a taktiež neprišlo k jeho čerpaniu. Stav fondu k 31.12.2016 dosiahol výšku 693 571 Eur.



Fond reprodukcie: Stav fondu k 1.1.2016 bol 159 040 Eur. V roku 2016 bol tvorený odpismi dlhodobého majetku v objeme 313 995 Eur. Čerpanie fondu za rok 2016 bolo vo výške 47 965 Eur. Stav fondu k 31.12.2016 dosiahol výšku 425 071 Eur.

Štipendijný fond: Stav fondu k 1.1.2016 bol 336 143 Eur, v priebehu roka bol tvorený predovšetkým účelovou dotáciou poskytnutou kapitolou MŠVVaŠ SR v objeme 945 503 Eur. Okrem toho bol v súlade so zákonom o VŠ tvorený zo školného vo výške 117 879 Eur. Čerpanie fondu za rok 2016 bolo vo výške 955 762 Eur. Zostatok fondu k 31.12.2016 bol 443 763 Eur.

Fond na podporu študentov so špecifickými potrebami: Stav fondu k 1.1.2016 bol 10 485 Eur, v priebehu roka bol tvorený z časti zisku, a to vo výške 104 Eur a neprišlo k jeho čerpaniu. Stav fondu k 31.12.2016 bol vo výške 10 589 Eur.

Ostatné fondy (dary) je fond tvorený z prostriedkov získaných na základe darovacích zmlúv, ktoré sú využívané v súlade s účelom ich určenia, spravidla pre konkrétne pracovisko univerzity a na vymedzený účel. Počiatočný stav fondu k 1.1.2016 bol 62 872 Eur. Tvorba fondu v roku 2016 bola vo výške 6 482 Eur a čerpanie bolo vo výške 6 130 Eur. Konečný stav k 31.12.2016 bol vo výške 63 224 Eur.

Sociálny fond tvorí UCM na základe *Zákona č. 152/1994 Z. z. o sociálnom fonde v znení neskorších predpisov*. Tvorbu fondu realizuje UCM v súlade s osobitným predpisom a uzatvorenou Kolektívnou zmluvou. Stav fondu k 1.1.2016 bol 31 188 Eur. V roku 2016 bol sociálny fond tvorený vo výške 71 150 Eur. Čerpanie fondu bolo vo výške 85 930 Eur, predovšetkým na regeneráciu pracovnej sily zamestnancov UCM, vo forme príspevku na zamestnanecké stravovanie a vo forme príspevku na dopravu. Konečný stav sociálneho fondu k 31.12.2016 bol vo výške 16 407 €.

(Stav a vývoj finančných fondov je uvedený v prílohovej časti – tabuľka č. 13).

5. REKAPITULÁCIA ZÚČTOVANIA SO ŠTÁTNYM ROZPOČTOM

Zúčtovanie bežných dotácií: MŠVVaŠ SR poskytlo v roku 2016 UCM dotácie na bežné výdavky na programe 077 v celkovom objeme 11 483 999 Eur. UCM k 31. 12. 2016 vyčerpala z tejto dotácie sumu 10 209 139 Eur. Zostatok bežnej dotácie k 31. 12. 2016 presunutej na zostatkový účet bol vo výške 1 274 860 Eur. Z uvedeného finančného zúčtovania nevyplýva pre UCM vrátka na účet MŠVVaŠ SR.

Zúčtovanie kapitálových dotácií: MŠVVaŠ SR poskytlo v roku 2016 UCM dotáciu na kapitálové výdavky na programe 077 v celkovom objeme 250 000 Eur. UCM k 31. 12. 2016 vyčerpala z tejto dotácie sumu 9 280 Eur. Zostatok kapitálovej dotácie k 31. 12. 2016 presunutej na zostatkový účet bol vo výške 240 720 Eur.



6. ZÁVER

Hospodárenie UCM v roku 2016 možno hodnotiť pozitívne. Univerzita dosiahla kladný hospodársky výsledok tak v rámci hlavnej činnosti, ako i v podnikateľskej činnosti. UCM sa dlhodobo zameriava na rozvíjanie a optimalizáciu vnútorného systému zabezpečenia kvality hospodárenia v jej hlavných oblastiach, a to v oblasti vzdelávania a i vedy. Z hľadiska získavania finančných zdrojov UCM aktívne využívala možnosť čerpania finančných prostriedkov z Európskej únie s cieľom prioritne zabezpečiť skvalitnenie vzdelávacieho procesu a základnú infraštruktúru pre vedu a výskum.

Snahou univerzity je aj naďalej zabezpečenie dodržiavania hospodárnosti, efektívnosti, účinnosti a účelnosti pri hospodárení s finančnými prostriedkami pri všetkých činnostiach súvisiacich s poslaním a hlavnými úlohami UCM a zároveň zvyšovať a hľadať ďalšie možnosti nárastu nedotačných zdrojov všetkými súčasťami univerzity.

Trnava 25. apríla 2017

PhDr. Marcel Behro

kvestor

Univerzity sv. Cyrila a Metoda v Trnave

Dr. h.c. doc. Ing. Jozef Matúš, CSc., mim.prof.

rektor

Univerzity sv. Cyrila a Metoda v Trnave

TABUĽKOVÁ ČASŤ

- Tabuľka č. 1: Príjmy z dotácií verejnej vysokej školy zo štátneho rozpočtu z kapitoly MŠVVaŠ SR poskytnuté na základe Zmluvy o poskytnutí dotácie zo štátneho rozpočtu prostredníctvom rozpočtu Ministerstva školstva, vedy, výskumu a športu Slovenskej republiky na rok 2016 na programe 077
- Tabuľka č. 2: Príjmy verejnej vysokej školy v roku 2016 majúce charakter dotácie okrem príjmov z dotácií z kapitoly MŠVVaŠ SR a okrem štrukturálnych fondov EÚ
- Tabuľka č. 3: Výnosy verejnej vysokej školy v rokoch 2015 a 2016
- Tabuľka č. 4: Výnosy verejnej vysokej školy zo školného a z poplatkov spojených so štúdiom v rokoch 2015 a 2016
- Tabuľka č. 5: Náklady verejnej vysokej školy v rokoch 2015 a 2016
- Tabuľka č. 6: Zamestnanci a náklady na mzdy verejnej vysokej školy v roku 2016
- Tabuľka č. 6a: Zamestnanci a náklady na mzdy verejnej vysokej školy v roku 2016 – len ženy
- Tabuľka č. 7: Náklady verejnej vysokej školy na štipendiá interných doktorandov v roku 2016
- Tabuľka č. 8: Údaje o systéme sociálnej podpory - časť sociálne štipendiá (§ 96 zákona) za roky 2015 a 2016
- Tabuľka č. 9: Údaje o systéme sociálnej podpory - časť výnosy a náklady študentských domovov (bez zmluvných zariadení) za roky 2015 a 2016
- Tabuľka č. 10: Údaje o systéme sociálnej podpory - časť výnosy a náklady študentských jedální za roky 2015 a 2016
- Tabuľka č. 11: Zdroje verejnej vysokej školy na obstaranie a technické zhodnotenie dlhodobého majetku v rokoch 2015 a 2016
- Tabuľka č. 12: Výdavky verejnej vysokej školy na obstaranie a technické zhodnotenie dlhodobého majetku v roku 2016
- Tabuľka č. 13: Stav a vývoj finančných fondov verejnej vysokej školy v rokoch 2015 a 2016
- Tabuľka č. 16: Štruktúra a stav finančných prostriedkov na bankových účtoch verejnej vysokej školy k 31. decembru 2016
- Tabuľka č. 17: Príjmy verejnej vysokej školy z prostriedkov EÚ a z prostriedkov na ich spolufinancovanie zo štátneho rozpočtu z kapitoly MŠVVaŠ SR a z iných kapitol štátneho rozpočtu v roku 2016
- Tabuľka č. 18: Príjmy z dotácií verejnej vysokej školy zo štátneho rozpočtu z kapitoly MŠVVaŠ SR poskytnuté mimo programu 077 a mimo príjmov z prostriedkov EÚ (zo štrukturálnych fondov) v roku 2016
- Tabuľka č. 19: Štipendiá z vlastných zdrojov podľa § 97 zákona v rokoch 2015 a 2016
- Tabuľka č. 20: Motivačné štipendiá v rokoch 2015 a 2016 (v zmysle § 96a zákona)
- Tabuľka č. 21: Štruktúra účtu 384 - výnosy budúcich období v rokoch 2015 a 2016
- Tabuľka č. 22: Výnosy verejnej vysokej školy v roku 2016 v oblasti sociálnej podpory študentov
- Tabuľka č. 23: Náklady verejnej vysokej školy v roku 2016 v oblasti sociálnej podpory študentov

Ročná účtovná
závierka:

- Súvaha k 31. 12. 2016
- Výkaz ziskov a strát k 31. 12. 2016
- Poznámky k účtovnej závierke k 31. 12. 2016

Tabuľka č. 1: Príjmy z dotácií verejnej vysokej školy zo štátneho rozpočtu z kapitoly MŠVVaŠ SR poskytnuté na základe Zmluvy o poskytnutí dotácie zo štátneho rozpočtu prostredníctvom rozpočtu Ministerstva školstva, vedy, výskumu a športu Slovenskej republiky na rok 2016 na programe 077

Názov verejnej vysokej školy: UCM Trnava

Číslo riadku	Dotácia / program	Bežné dotácie	Kapitálové dotácie	Dotácie spolu
		A	B	C=A+B
1	Dotácia na uskutočňovanie akreditovaných študijných programov [R2]	7 702 449	250 000	7 952 449
2	- Podprogram 077 11	7 702 449	250 000	7 952 449
3	Dotácia na výskumnú, vývojovú alebo umeleckú činnosť [R4+R5+R6+R7+R8]	2 619 001	0	2 619 001
4	- Prvok 077 12 01	2 518 277	X	2 518 277
5	- Prvok 077 12 02	85 441	X	85 441
6	- Prvok 077 12 03	X	X	0
7	- Prvok 077 12 04	X	X	0
8	- Prvok 077 12 05	15 283	X	15 283
9	Dotácia na rozvoj vysokej školy [R10]	0	0	0
10	- Podprogram 077 13			0
11	Dotácia na sociálnu podporu študentov [R12+R13+R14]	1 162 549	0	1 162 549
12	- Prvok 077 15 01	725 927	X	725 927
13	- Prvok 077 15 02	219 576	X	219 576
14	- Prvok 077 15 03	217 046	X	217 046
15	Spolu [R1+R3+R9+R11]	11 483 999	250 000	11 733 999

Tabuľka č. 2: Príjmy verejnej vysokej školy v roku 2016 majúce charakter dotácie okrem príjmov z dotácií z kapitoly MŠVVaŠ SR a okrem prostriedkov EÚ (štrukturálnych fondov)

Názov verejnej vysokej školy: **UCM Trnava**

Číslo riadku	Položka	Bežné dotácie	Kapitálové dotácie	Dotácie spolu
		A	B	C=A+B
1	Dotácie z kapitol štátneho rozpočtu okrem kapitoly MŠVVaŠ SR (na zdroji 111) [SUM(R1a:R1...)]	94 593	0	94 593
1a	Dotácia z Fondu na podporu umenia	8 500		8 500
1b	Spoluriešiteľ: APVV Žilinská univerzita	20 210		20 210
1c	Spoluriešiteľ: APVV Národné poľnohosp. a potrav. centrum Nitra	15 927		15 927
1d	Spoluriešiteľ: APVV UPJŠ Košice	6 249		6 249
1e	Spoluriešiteľ: APVV STU Bratislava	21 044		21 044
1f	Spoluriešiteľ: APVV Medzinárodné laserové centrum	6 079		6 079
1g	Spoluriešiteľ: APVV: SPU Nitra	3 028		3 028
1h	Spoluriešiteľ: APVV Trnavská univerzita v Trnave	13 556		13 556
2	Dotácie z rozpočtov obcí a z rozpočtov vyšších územných celkov [SUM(R2a:R2...)]	3 900	0	3 900
2a	Mesto Trnava	900		900
2b	VUC Trnava	3 000		3 000
				0
3	Ostatné domáce príjmy s charakterom dotácie [SUM(R3a:R3...)]	165 472	0	165 472
3a	Nórsky finančný mechanizmus	146 763		146 763
3b	SAAIC	18 709		18 709
				0
4	Príjmy zo zahraničia majúce charakter dotácie [SUM(R4a:R4...)]	232 559	0	232 559
4a	ERASMUS	169 755		169 755
4b	ERASMUS Jean Monet	35 000		35 000
4c	MYWEB MMU	10 947		10 947
4d	Univerzita Slaski, Katowice	5 481		5 481
4e	MYPLACE	2 549		2 549
4f	Medzinárodný vyšegradsky fond	8 328		8 328
4g	Developing Media Budapešť	500		500
5	Spolu [R1+R2+R3+R4]	496 525	0	496 525

Tabuľka č. 3: Výnosy verejnej vysokej školy v rokoch 2015 a 2016

Názov verejnej vysokej školy: UCM Trnava

	Položka	2015		2016		Rozdiel 2016-2015	
		Hlavná činnosť	PČ	Hlavná činnosť	PČ	Hlavná činnosť	PČ
		A	B	C	D	E=C-A	F=D-B
1	Tržby za vlastné výrobky (účet 601) [SUM(R2:R5)]	0	0	0	0	0	0
2	- vysokoškolské podniky					0	0
3	- študentské domovy					0	0
4	- študentské jedálne					0	0
5	- ostatné tržby za vlastné výrobky					0	0
6	Tržby z predaja služieb (účet 602) [SUM(R7:R10)]	93 883	14 434	95 620	15 684	1 737	1 250
7	- z ubytovania študentov (účet 602 001)	91 425	0	92 498	0	1 073	0
8	- zo stravných lístkov študentov a doktorandov (účet 602 009)					0	0
9	- z ubytovania a stravovania iných fyzických osôb (účet 602 008 a 602 010)	0	12 073	0	11 519	0	-554
10	- iné analyticky sledované výnosy (účty 602 002-007, 602 011-019, 602 099, 602 199)	2 458	2 361	3 121	4 165	663	1 804
11	Tržby za predaný tovar (účet 604)	10 105	1 597	8 837	1 941	-1 268	345
12	Zmeny stavu zásob vlastnej výroby (účtová skupina 611-614)					0	0
13	Aktivácia (účet 621-624)					0	0
14	Pokuty a penále (účet 641+642)					0	0
15	Platby za odpísané pohľadávky (účet 643)		0			0	0
16	Úroky (účet 644) [R17+R18]	14	5	13	5	-1	-1
17	- z dotačného účtu (účet 644 001)					0	0
18	- z ostatných účtov (účet 644 002)	14	5	13	5	-1	-1
19	Kurzové zisky (účet 645)	7	0	2	0	-5	0
20	Výnosy zo školného (účet 649) [SUM(R21:R24)]	1 531 942	0	1 491 283	0	-40 659	0
21	- školné za prekročenie štandardnej dĺžky štúdia 649 001	355 153	0	370 839	0	15 686	0
22	- školné od cudzincov (§ 92 ods. 9 zákona) 649 002, 649 023	2 125	0			-2 125	0
23	- školné od externých študentov (§ 92 ods. 4 zákona) 649 020	1 174 489	0	1 119 707	0	-54 782	0
24	- poplatky za súběžné štúdium (§ 92, ods. 5) 649 026	175	0	738	0	563	0
25	Výnosy z poplatkov spojených so štúdiom (účet 649) [SUM(R26:R31)]	355 587	0	302 457	0	-53 130	0
26	- poplatky za prijímacie konanie (§ 92, ods. 10) 649 003	155 874	0	133 364	0	-22 510	0
27	- poplatky za rigorózne konanie (§ 92, ods. 11) 649 004	47 420	0	35 270	0	-12 150	0

28	- poplatky za rigorózne konanie - vydanie diplomu 649 005	4 050	0	3 475	0	-575	0
29	- poplatky za vydanie dokladov o štúdiu 649 006	147 138		129 518		-17 620	0
30	- poplatky za vydanie dokladov o absolvovaní štúdia (§92, ods. 15, 649 024)	825	0	725	0	-59 480	-17 411
31	- poplatky za uznávanie rovnocennosti dokladov o štúdiu (§92, ods. 15, 649 025)	280	0	105	0	-29 740	-8 706
32	Iné ostatné výnosy (účet 649) [SUM(R33:R43)]	380 052	73 688	350 312	64 983	-29 740	-8 706
33	- kvalifikačné skúšky (účet 649 008)					0	0
34	- dary (účet 649 009) (646 001)					0	0
35	- výnosy z dedičstva (účet 649 010)					0	0
36	- výnosy z duševného vlastníctva (účet 649 011)					0	0
37	- oprava výnosov minulých účtovných období (účet 649 013)					0	0
38	- použitie prostriedkov fondov (účet 649 014)					0	0
39	- použitie prostriedkov výnosov budúcich období - projekty (účet 649 015)					0	0
40	- príspevok na úhradu výdavkov zahraničných študentov/lektorov (649 016)					0	0
41	- dobropisy minulých období (účet 649 017)	6 220	0	3 976	0	-2 244	0
42	- vložné na konferencie (649 018)	49 629	0	30 854	0	-18 775	
43	- ostatné výnosy (účty 649 007, 649 012, 649 019, 649 021-022, 649 098-99)	324 203	73 688	315 481	64 983	-8 721	-8 706
44	Tržby z predaja dlhodobého NM a HM (účet 651)					0	0
45	Výnosy z dlhodobého finančného majetku (účet 652)					0	0
46	Tržby z predaja cenných papierov a podielov (účet 653)					0	0
47	Tržby z predaja materiálu (účet 654)					0	0
48	Výnosy z krátkodobého finančného majetku (účet 655)					0	0
49	Výnosy z použitia fondov (účet 656) [SUM(R50:R54)]¹⁾	965 561	0	77 245	0	-888 316	0
50	- rezervného fondu (účet 656 100)	851 347	X		X	-851 347	X
51	- štipendijného fondu (účet 656 200)	109 567	X	71 115	X	-38 452	X
52	- fondu na podporu štúdia študentov so špecifickými potrebami (účet 656 300)		X		X	0	X
53	- fondu reprodukcie (účet 656 400) ²⁾		X		X	0	X
54	- ostatných fondov (účet 656 510, 656 520)	4 648	X	6 130	X	1 482	X
55	Výnosy z precenenia cenných papierov (účet 657)					0	0
56	Výnosy z nájmu majetku (účet 658)					0	0
57	Prijaté príspevky od iných organizácií (účet 662)					0	0
58	Prijaté príspevky od fyzických osôb 663					0	0
59	Príspevky z podielu zaplatenej dane (účet 665)					0	0
60	Prijaté príspevky z verejných zbierok (667)					0	0
61	Prevádzkové dotácie (účet 691)	11 332 116		13 014 329		1 682 213	0
62	z toho:					0	0

63	- zúčtovanie dotácie zo ŠR na DN a HM vo výške odpisov	112 233		108 284		-3 949	0
64	Spolu [R1+R6+SUM(R11:R16)+R19+R20+R25+R32+SUM(R44:R49)+SUM(R55:R61)]	14 669 267	89 724	15 340 098	82 613	670 831	-7 111

- 1) V R50-54 sa uvedú výnosy účtované v súvislosti s použitím príslušného fondu.
- 2) Výnosy z Fondu reprodukcie možno účtovať len v súvislosti s krytím nákladov na vedenie príslušného bankového účtu a nákladov vyplývajúcich z kurzových strát v zmysle 16a ods. 8 zákona.

Tabuľka č. 4: Výnosy verejnej vysokej školy zo školného a z poplatkov spojených so štúdiom v rokoch 2015 a 2016

Názov verejnej vysokej školy: UCM Trnava

Číslo riadku	Položka	2015	2016
		A	B
1	Výnosy zo školného [SUM (R2:R6)]	1 531 942	1 491 283
2	- za súběžné štúdiom v dennej forme (§ 92 ods. 5, 649 026)	175,00	737,50
3	- za prekročenie štandardnej dĺžky štúdia v dennej forme (§ 92 ods. 6) (649 001)	355 153,25	370 839,00
4	- za cudzojazyčné štúdiom dennou formou (§ 92 ods. 8 a 9) (649 002, 649 023)	2 125,00	0,00
5	- za externú formu štúdia (§ 92 ods. 4) (649 020)	1 174 488,94	1 119 706,54
6	- cudzinci podľa prechodných ustanovení ¹⁾		
7	Výnosy z poplatkov spojených so štúdiom [SUM (R8:R13)]	355 482	302 457
8	- za prijímacie konanie (§ 92 ods. 12 zákona) (účet 649 003)	155 874	133 364
9	- za rigorózne konanie (§ 92 ods. 13 zákona) (účet 649 004)	47 420	35 270
10	- za vydanie diplomu za rigorózne konanie (§ 92 ods. 14 zákona) (účet 649 005)	4 050	3 475
11	- za vydanie dokladov o štúdiu a ich kópií (§ 92 ods. 15 zákona) (účet 649 006)	147 138	129 518
12	- za vydanie dokladov o absolvovaní štúdia v štátnom jazyku a v jazyku požadovanom študentom a ich kópií (§ 92 ods. 15 zákona) (účet 649 024)	825	725
13	- za uznávanie rovnocennosti dokladov o štúdiu (§ 92 ods. 15 zákona) (účet 649 025)	175	105
14	Základ pre prídely do štipendijného fondu	71 066	74 315
15	Návrh na prídely do štipendijného fondu	60 505	117 879

¹⁾ v riadku 6 sa uvádzajú len cudzinci, ktorým nevznikla povinnosť uhradiť školné z dôvodov uvedených v riadkoch 2 až 5

Poznámka: R15_SB: Prídely do ŠF je zo školného za 10-12/2015 + 01-11/2016.

R15_SA: prídely do ŠF je zo školného za 10-12/2014 + 01-09/2015.

Tabuľka č. 5: Náklady verejnej vysokej školy v rokoch 2015 a 2016

Názov verejnej vysokej školy: UCM Trnava

Číslo riadku	Položka	2015		2016		Rozdiel 2016-2015	
		Hlavná činnosť	PČ	Hlavná činnosť	PČ	Hlavná činnosť	PČ
		A	B	C	D	E=C-A	F=D-B
1	Spotreba materiálu (účet 501) [SUM(R2:R13)]	458 140	9 388	608 834	12 083	150 694	2 695
2	- knihy, časopisy a noviny (účet 501 001,501 051)	105 629	0	128 422	6 742	22 793	6 742
3	- chemikálie a ostatný materiál pre zabezpečenie experimentálnej výučby (účet 501 002, 501 052)	29 537	475	64 658	210	35 121	-265
4	- kancelárske potreby a materiál (účet 501 003, 501 053)	79 011	3 275	80 672	4 465	1 661	1 190
5	- papier (účet 501 004, 501 054)	0	0	0	0	0	0
6	- pohonné hmoty a ostatný materiál na dopravu (účet 501 007, 501 057)	7 032	0	6 753	0	-279	0
7	- čistiace, hygienické a dezinfekčné potreby (účet 501 008, 501 020)	31 643	0	34 513	0	2 870	0
8	- stavebný, vodoinštalčný a elektroinštalčný materiál (účet 501 009)	6 796	0	7 020	0	224	0
9	- potraviny (účet 501 010)	0	0	0	0	0	0
10	- DHM - prístroje a zariadenia laboratórií, výpočtová technika (účet 501 011)	61 912	8	211 463	461	149 550	453
11	- DHM - nábytok (účet 501 012)	48 658	4 459	40 100	0	-8 558	-4 459
12	- iné analyticky sledované náklady (účty 501 005-006, 501 013-018, 501 077)	9 978	0	5 171	0	-4 807	0
13	- ostatný materiál (účet 501 099, 501 030, 501 100, 501 599)	77 944	1 171	30 063	206	-47 881	-965
14	Spotreba energie (účet 502) [SUM(R15:R20)]	276 312	18 000	341 144	4 431	64 832	-13 569
15	- elektrická energia (účet 502 001, 502 051)	80 798	13 000	114 256	3 404	33 458	-9 596
16	- tepelná energia (účet 502 002, 502 052)	97 796	0	116 235	680	18 439	680
17	- vodné a stočné (účet 502 003, 502 053)	4 369	5 000	6 444	33	2 075	-4 967
18	- plyn (účet 502 004, 502 054)	40 557	0	56 300	314	15 743	314
19	- palivá (účet 502 005, 502 055)	0	0	0	0	0	0
20	- ostatné energie (502 099)	52 792	0	47 909	0	-4 883	0
21	Spotreba ostatných neskkladovateľných dodávok (účet 503)	X	X	X	X		
22	Predaný tovar (účet 504) [SUM(R23:R26)]	6 299	1 254	8 529	1 697	2 230	443
23	- vysokoškolské podniky	0	0	0	0	0	0
24	- študentské domovy	0	0	0	0	0	0
25	- študentské jedálne	0	0	0	0	0	0
26	- ostatný predaný tovar	6 299	1 254	8 529	1 697	2 230	443
27	Opravy a udržiavanie (účet 511) [SUM(R28:R34)]	92 314	1 615	99 398	10 283	7 084	8 668
28	- opravy a udržiavanie stavieb (účet 511 001)	54 868	1 615	55 189	10 283	321	8 668

29	- opravy a udržiavanie strojov, prístrojov, zariadení a inventára (účet 511 002)	24 645	0	24 813	0	168	0
30	- opravy a udržiavanie dopravných prostriedkov (účet 511 003)	2 478	0	3 851	0	1 373	0
31	- opravy a udržiavanie prostriedkov IT (účet 511 004)	3 583	0	30	0	-3 553	0
32	- údržba a opravy meracej techniky, telovýchovných zariadení ... (účet 511 005)	0	0	0	0	0	0
33	- iné analyticky sledované náklady (účet 511 006-008, 511 056)	3 833	0	15 043	0	11 209	0
34	- ostatná údržba a opravy (účet 511 099)	2 907	0	473	0	-2 434	0
35	Cestovné (účet 512) [SUM(R36:R37)]	127 186	1 989	90 052	93	-37 134	-1 897
36	- domáce cestovné (účet 512 001, 512 051)	15 393	0	14 298	93	-1 095	93
37	- zahraničné cestovné (účet 512 002, 512 003, 512 052)	111 793	1 989	75 754	0	-36 039	-1 989
38	Náklady na reprezentáciu (účet 513)	22 119	0	34 116	1 079	11 997	1 079
39	Ostatné služby (účet 518) [SUM(R40:R54)]	1 045 721	6 447	1 139 762	6 043	94 041	-404
40	- prenájom priestorov (účet 518 001)	181 925	0	202 311	775	20 386	775
41	- prenájom zariadení (účet 518 002)	7 013	0	14 562	0	7 549	0
42	- vložné na konferencie (účet 518 004)	42 894	730	45 690	0	2 796	-730
43	- ďalšie vzdelávanie zamestnancov (účet 518 005)	4 470	0	3 238	0	-1 232	0
44	- telefón, fax (účet 518 006, 518 056)	56 020	0	45 101	0	-10 919	0
45	- počítačové siete a prenosy údajov (účet 518 007)	14 683	0	27 375	0	12 693	0
46	- poštovné (účet 518 008, 518 058)	34 483	0	31 275	0	-3 208	0
47	- odvoz odpadu (účet 518 009, 518 059)	336	0	2 272	0	1 936	0
48	- revízie zariadení (účet 518 010)	14 505	1 500	15 185	0	680	-1 500
49	- čistenie verejných priestranstiev (účet 518 011)	0	0	0	0	0	0
50	- dopravné služby (účet 518 012, 518 512)	55 761	300	56 517	680	757	380
51	- drobný nehmotný majetok (účet 518 014)	3 461	0	1 342	0	-2 120	0
52	- používanie plavárne (účet 518 019)	1 925	0	1 820	0	-105	0
53	- iné analyticky sledované náklady (účty 518 003, 518 013, 518 015-018, 518 020-030, 518 031-034, 518 040, 518 041, 518 529, 518 530, 518 599)	277 619	0	294 761	2 249	17 141	2 249
54	- ostatné služby (účet 518 099)	350 626	3 917	398 313	2 339	47 687	-1 579
55	Mzdové náklady (účet 521) [SUM(R56:R57)]	6 612 954	28 830	6 795 258	27 718	182 304	-1 112
56	- MZDY (účty 521 001-008, 521 012, 521 013, 581 003)	6 384 606	28 480	6 556 594	26 828	171 988	-1 652
57	- OON [SUM(R58:R60)]	228 348	350	238 665	890	10 317	540
58	- dohody o vykonaní práce - externí učitelia (účet 521 009)	46 989	0	50 358	0	3 370	0
59	- dohody o vykonaní práce, dohody o pracovnej činnosti (účet 521 010)	179 819	350	188 306	890	8 488	540
60	- dohody o brigádnickej práci študentov (účet 521 011)	1 541	0	0	0	-1 541	0
61	Zákonné sociálne poistenie (účet 524)	2 226 400	9 686	2 274 928	9 257	48 528	-429
62	Ostatné sociálne poistenia (účet 525)	46 699	0	45 808	0	-892	0
63	Zákonné sociálne náklady (účet 527) [SUM(R64:R69)]	214 844	0	226 514	0	11 670	0
64	- tvorba sociálneho fondu (účet 527 001)	69 126	0	70 566	0	1 440	0

65	- príspevok zamestnancom na stravovanie (účet 527 002)	105 815	0	119 678	0	13 863	0
66	- zákonné odstupné, odchodné (účet 527 003)	17 362	0	14 327	0	-3 035	0
67	- náhrada príjmu pri PN (účet 527 004)	21 977	0	20 273	0	-1 704	0
68	- ochranné pracovné pomôcky podľa Zákonníka práce (účet 527 005)	564	0	1 670	0	1 106	0
69	- ostatné zákonné sociálne náklady (účet 527 099)	0	0	0	0	0	0
70	Ostatné sociálne náklady (účet 528)	1 613	0	929	0	-685	0
71	Daň z motorových vozidiel (účet 531)	0	0	0	0	0	0
72	Daň z nehnuteľnosti (účet 532)	5 838	2 919	0	900	-5 838	-2 018
73	Ostatné dane a poplatky (účet 538)	14 408	273	15 286	235	877	-38
74	Ostatné náklady (účtová skupina 54) [R75+ R76]	1 142 485	3 942	1 209 519	338	67 034	-3 604
75	- Náklady účtovej skupiny 54 okrem nákladov účtu 549 (541 až 548)	1 096	240	8 804	0	7 708	-240
76	- Iné ostatné náklady (účet 549) [SUM(R77:R83)]	1 141 389	3 702	1 200 715	338	59 326	-3 364
77	- štipendiá doktorandov (účet 549 001, 549 016, 549 017)	637 366	0	717 242	0	79 876	0
78	- bankové poplatky (účet 549 002)	2 514	28	2 044	27	-470	-1
79	- úhrada výnosov z úrokov na dotačnom účte (účet 549 003)	0	0	0	0	0	0
80	- poisťné náklady (havarijné, majetok, na študentov) (účet 549 004, 549 014, 549 015, 549 054)	21 892	97	23 332	110	1 440	13
81	- štipendiá z vlastných zdrojov (549 007-010, 549 019, 549 020)	109 567	0	71 115	0	-38 452	0
81a	- Podpora štud. so špecifickými potrebami podľa §100 (549 018)	9 077	0	7 513	0	-1 564	0
82	- iné analyticky sledované náklady (účet 549 005-006, 549 012)	3 572	0	10 035	0	6 463	0
83	- ostatné iné náklady (účet 549 098, 549 099, 549 011, 549 013)	357 401	3 577	369 434	201	12 032	-3 376
84	Odpisy, predaný majetok a opravné položky (účtová skupina 55: 551 až 558) [SUM(R85:R92)]	2 367 336	2 774	2 440 521	3 503	73 185	729
85	- odpisy DN a HM nadobudnutého z kapitálových dotácií zo ŠR (účet 551 100, 551 121, 551 123, 551 001, 551 003)	111 962	0	108 284	0	-3 678	0
86	- odpisy ostatného DN a HM (účet 551 200, 551 221, 551 223, 551 400, 551 900, 551 921, 551 923)	299 738	2 774	302 287	3 503	2 549	729
86a	- odpisy DN a HM nadobudnutého z kapitálových dotácií z EÚ (zo štrukturálnych fondov) (účet 551 300, 551 321, 551 323)	972 697	0	966 568	0	-6 129	0
87	- ostatné náklady z účtovej skupiny 55 (účty 552, 553, 554, 557, 558, 559)	271	0	0	0	-271	0
88	- náklady na tvorbu rezervného fondu (účet 556 100)	0	0	0	0	0	0
89	- náklady na tvorbu štipendijného fondu (účet 556 200)	982 668	0	1 063 382	0	80 714	0
90	- náklady na tvorbu fondu reprodukcie (účet 556 400) (z predaja a likvidácie majetku)	0	0	0	0	0	0
91	- náklady na tvorbu fondu na podporu štúdia študentov so špecifickými potrebami (účet 556 300)	0	0	0	0	0	0
92	- náklady na tvorbu ostatných fondov (účty 556 510, 556 520)	0	0	0	0	0	0
93	Poskytnuté príspevky (účtová skupina 56: 562 a 563)	0	0	0	0	0	0

94	Daň z príjmov (účtová skupina 59: 591 až 595)	3	781	2	1 616	0	835
95	Spolu [R1+R14+R21+R22+R27+R35+R38+R39+R55+SUM (R61:R63) +SUM (R70:R74)+R84+R93+R94]	14 660 673	87 897	15 330 600	79 275	669 927	-8 622
		14 747 786,52		15 408 256,90			

<i>Pozn.</i>	<i>v R90 ide o náklady na tvorbu FR z predaja a likvidácie majetku = T11R5-T13R5</i>
--------------	--

Tabuľka č. 6: Zamestnanci a náklady na mzdy verejnej vysokej školy v roku 2016

Názov verejnej vysokej školy: UCM Trnava

Číslo riadku	Kategória zamestnancov	Priemerný evidenčný prepočítaný počet zamestnancov za rok 2016				Náklady na mzdy poskytované z prostriedkov štátneho rozpočtu (v Eur)	z toho: Náklady na mzdy poskytované z dotácie MŠVVaŠ SR (v Eur)	Náklady na mzdy poskytované z iných zdrojov (v Eur)	Náklady na mzdy spolu (v Eur)	Priemerné platy
		Počet zamestnancov platených z prostriedkov ŠR	z toho:		Počet zamestnancov platených z iných zdrojov					
			Zamestnanci platení z dotácie MŠ SR	Počet zamestnancov spolu						
		A	B	C	D=A+C	E	F	G	H=E+G	I=H/D/12
1	Vysokoškolskí učители spolu [SUM(R2:R6)]	271	271	33	304	3 835 350	3 796 140	932 550	4 767 899	1 305
2	- vysokoškolskí učители s funkčným zaradením "profesor" *)	48	48	6	54	957 596	946 202	326 119	1 283 715	1 988
3	- vysokoškolskí učители s funkčným zaradením "docent"	46	46	7	53	720 282	708 696	143 634	863 916	1 353
4	- vysokoškolskí učители s funkčným zaradením "odborný asistent"	173	172	20	193	2 113 541	2 097 312	454 817	2 568 358	1 111
5	- vysokoškolskí učители s funkčným zaradením "asistent"				0				0	0
6	- vysokoškolskí učители s funkčným zaradením "lektor"	4	4	1	5	43 931	43 931	7 980	51 911	894
7	Odborní zamestnanci	24	24	0	24	243 172	243 172	10 735	253 906	883
	z toho:									
8	- na oblasť IT	8	8		8	99 157	99 157	300	99 457	1 013
9	Administratívni zamestnanci spolu [SUM(R10:R12)]	84	84	5	89	1 050 517	1 047 829	128 397	1 178 914	1 104
10	- zamestnanci zaradení na rektorátoch	66,400	66,400	2,250	69	867 628,000	864 940,000	79 890,000	947 518	1 150
11	- zamestnanci zaradení na dekanátoch	7,600	7,600	1,440	9	90 504,000	90 504,000	31 690,000	122 194	1 126
12	- zamestnanci zaradení na ostatných pracoviskách	10,080	10,080	1,250	11	92 385,000	92 385,000	16 817,000	109 202	803
13	Výskumní pracovníci alebo umeleckí pracovníci	4,170	3,750	0,230	4	52 641,690	48 779,130	9 249,060	61 891	1 172
14	Prevádzkoví zamestnanci okrem zamestnancov ŠD	46,560	46,560	0,330	47	299 323,930	299 323,930	5 810,080	305 134	542

15	Zamestnanci osobitne financovaných súčastí verejnej vysokej školy (špecifiká) z R1, R7, R9, R13, R14 spolu [SUM(R15a:R15...)]	0	0	0	0	0	0	0	0	0
15a					0				0	0
15b					0				0	0
15c					0				0	0
15d					0				0	0
					0					
16	Zamestnanci študentských domovov	1	1		1	14 377	14 377	1 300	15 677	1 126
17	Zamestnanci študentských jedální				0				0	0
18	Spolu [R1+R7+R9+R13+R14+R16+R17]	431	430	39	470	5 495 381	5 449 622	1 088 040	6 583 422	1 168

pozn.1): rozdiel medzi údajom, vykazovaným v stĺpci T6_R18_SH a údajom v T5_R56_(SC+SD) uviesť v komentári

*) medzi profesorov sa započítava aj funkčné zaradenie "hostujúci profesor"

Tabuľka č. 6a: Zamestnanci a náklady na mzdy verejnej vysokej školy v roku 2016 - len ženy a výpočet priemerného platu mužov

Názov verejnej vysokej školy: UCM Trnava												
Číslo riadku	Kategória zamestnancov - žien	Priemerný evidenčný prepočítaný počet žien za rok 2016				Náklady na mzdy poskytované z prostriedkov štátneho rozpočtu (v Eur)	z toho:		Náklady na mzdy poskytované z iných zdrojov (v Eur)	Náklady na mzdy spolu (v Eur)	Priemerné platy žien	Priemerné platy mužov
		Počet žien platených z prostriedkov ŠR	z toho:		Počet žien platených z iných zdrojov		Počet žien spolu	Náklady na mzdy poskytované z dotácie MŠVVaŠ SR (v Eur)				
			Ženy platené z dotácie MŠ SR									
		A	B	C	D=A+C	E	F	G	H=E+G	I=H/D/12	J	
1	Vysokoškolskí učitelia spolu [SUM(R2:R6)]	123	123	15	138	1 687 278	1 667 065	428 414	2 115 693	1 276	1 330	
2	- vysokoškolskí učitelia s funkčným zaradením "profesor" *)	14	14	1	16	311 986	298 096	127 884	439 870	2 356	1 839	
3	- vysokoškolskí učitelia s funkčným zaradením "docent"	16	16	3	20	269 226	266 226	68 613	337 839	1 435	1 305	
4	- vysokoškolskí učitelia s funkčným zaradením "odborný asistent"	90	90	10	100	1 081 362	1 078 039	225 991	1 307 353	1 086	1 139	
5	- vysokoškolskí učitelia s funkčným zaradením "asistent"				0				0	0	0	
6	- vysokoškolskí učitelia s funkčným zaradením "lektor"	2	2	1	3	24 704	24 704	5 927	30 631	949	825	
7	Odborní zamestnanci	16	16	0	16	147 734	147 734	5 772	153 506	808	1 029	
	z toho:											
8	- na oblasť IT	2	2		2	23 635	23 635		23 635	985	1 022	
9	Administratívni zamestnanci spolu [SUM(R10:R12)]	74	74	5	79	871 374	868 686	111 772	983 146	1 040	1 590	
10	- zamestnanci zaradení na rektorátoch	56,980	56,980	2,000	59	694 254,560	691 566,260	63 404,990	757 660	1 071	1 636	
11	- zamestnanci zaradení na	7,040	7,040	1,410	8	84 733,790	84 733,790	31 550,000	116 284	1 147	835	

	dekanátoch										
12	- zamestnanci zaradení na ostatných pracoviskách	10,080	10,080	1,250	11	92 385,450	92 385,450	16 817,320	109 203	803	0
13	Výskumní pracovníci alebo umeleckí pracovníci	2,700	2,280		3	32 502,140	28 639,580	3 249,000	35 751	1 103	1 281
14	Prevádzkoví zamestnanci okrem zamestnancov študentských domovov a jedální	29,390	29,390		29	166 547,080	166 547,080	1 350,000	167 897	476	654
15	Zamestnanci osobitne financovaných súčastí verejnej vysokej školy (špecifiká) z R1, R7, R9, R13, R14 spolu [SUM(R15a:R15...)]	0	0	0	0	0	0	0	0	0	0
15a					0				0	0	0
15b					0				0	0	0
15c					0				0	0	0
15d					0				0	0	0
					0						
16	Zamestnanci študentských domovov	1	1		1	14 377	14 377	1 300	15 677	1 126	0
17	Zamestnanci študentských jedální				0				0	0	0
18	Spolu [R1+R7+R9+R13+R14+R16+R17]	246	245	20	266	2 919 813	2 893 049	551 858	3 471 671	1 087	1 272

pozn.1): rozdiel medzi údajom, vykazovaným v stĺpci T6_R18_SH a údajom v T5_R56_(SC+SD) uviesť v komentári

*) medzi profesorov sa započítava aj funkčné zaradenie "hostujúci profesor"

Tabuľka č. 7: Náklady verejnej vysokej školy na štipendiá interných doktorandov v roku 2016

Názov verejnej vysokej školy: UCM Trnava

Číslo riadku	Položka	na miestach pridelených MŠVVaŠ SR pred 1.9. 2012		na miestach nepridelených MŠVVaŠ SR do 31.8.2012 kódy (12 - 17)	na miestach nepridelených MŠVVaŠ SR po 1.9.2012 kódy (12 - 17)	Náklady spolu
		v tom:				
		z účelovej dotácie MŠVVaŠ SR (kódy 10, 11)	z neúčelovej dotácie MŠVVaŠ SR			
		A	B	C	D	E=A+B+C+D
1	Náklady na štipendiá interných doktorandov (R2+R5) ¹⁾	0	0	0	717 242	717 242
2	- náklady na štipendiá interných doktorandov pred dizertačnou skúškou (v zmysle § 54 ods. 18 písm. a) zákona <u>spolu</u> (SUM(R3:R4))	0	0	0	366 679	366 679
3	- náklady na štipendiá vo výške 9. platovej triedy a 1. platového stupňa (v CRŠ kód 10)		X		366 678,64	366 679
4	- náklady na časť štipendia prevyšujúce 9. platovú triedu a 1. platový stupeň (kód 16)	X				0
5	- náklady na štipendiá interných doktorandov po dizertačnej skúške (v zmysle § 54 ods. 18 písm. b) zákona <u>spolu</u> (SUM(R6:R7))	0	0	0	350 563	0
6	- náklady na štipendiá vo výške 10. platovej triedy a 1. platového stupňa (v CRŠ kód 11)		X		350 563,20	350 563
7	- náklady na časť štipendia prevyšujúce 10. platovú triedu a 1. platový stupeň (kód 16)	X				0
8	Nevyčerpaná účelová dotácia (+) / nedoplatok účelovej dotácie (-) za rok 2015		X	X	X	0
9	Dotácia na štipendiá doktorandov poskytnutá v rámci dotačnej zmluvy v roku 2016			X	X	0
10	Nevyčerpaná účelová dotácia (+) / nedoplatok účelovej dotácie (-) za rok 2016	0	X	X	X	0
11	Počet osobomesiacov za rok 2016		X		1 220	1 220
12	Priemerný mesačný náklad na doktoranda	0,00	X	0,00	587,90	587,90

**Tabuľka č. 8: Údaje o systéme sociálnej podpory - časť sociálne štipendiá (§ 96 zákona)
za roky 2015 a 2016**

Názov verejnej vysokej školy: UCM Trnava		uvádzajú sa štipendiá vyplatené zo štátneho rozpočtu, kód v CRŠ: 1			
Číslo riadku	Položka	2015		2016	
		Finančné prostriedky (v Eur)	Počet študentov poberajúcich sociálne štipendium	Finančné prostriedky (v Eur)	Počet študentov poberajúcich sociálne štipendium
		A	B	C	D
1	Výdavky na sociálne štipendiá (§ 96 zákona) za kalendárny rok	748 855	X	620 840	X
2	Počet študentov poberajúcich sociálne štipendiá v osobomesiacoch ¹⁾	X	3 544	X	2 970
3	Počet študentov poberajúcich sociálne štipendiá ²⁾	X	385	X	310
4	Nevyčerpaná dotácia (+) / nedoplatok dotácie (-) k 31. 12. predchádzajúceho roka [R4_SC = R6_SA]	151 986	X	141 594	X
5	Príjem z dotácie poskytnutej na sociálne štipendiá v rámci dotačnej zmluvy z kapitoly MŠVVaŠ k 31.12.	738 463	X	725 927	X
6	Nevyčerpaná dotácia (+) / nedoplatok dotácie (-) k 31. 12. bežného roka [R4+R5-R1]	141 594	X	246 681	X
7	Priemerné štipendium na 1 študenta na mesiac [R1_SA/R2_SB resp. R1_SC/R2_SD]	211	X	209	X

1) V stĺpcoch B a D sa uvádza prepočítaný počet študentov určený ako počet osobomesiacov, počas ktorých bolo poskytované sociálne štipendium

2) V stĺpcoch B a D sa uvádza celkový (fyzický) počet študentov, ktorým bolo v príslušnom kalendárnom roku poskytnuté sociálne štipendium bez ohľadu na počet mesiacov.

**Tabuľka č. 9: Údaje o systéme sociálnej podpory - časť výnosy a náklady¹⁾ študentských domovov
(bez zmluvných zariadení) za roky 2015 a 2016**

Názov verejnej vysokej školy: UCM Trnava

Číslo riadku	Položka	Náklady / Výnosy		Počty ubytovaných	
		2015	2016	2015	2016
		A	B	C	D
1	Projektovaná lôžková kapacita študentského domova k 31. 12. kalendárneho roka (v počte miest)	X	X	237	237
2	Počet ubytovaných študentov (vrátane interných doktorandov) ²⁾ v osobomesiacoch	X	X	1 957	1 959
3	Priemerný prepočítaný počet ubytovaných študentov [(R2/12)]	X	X	163	163
4	Výnosy z poplatkov za ubytovanie od študentov počas výučbového obdobia (10 mesiacov)	91 425	92 498	X	X
5	Výnosy z poplatkov za ubytovanie od študentov počas hlavných prázdnin (od interných doktorandov) a počty ubytovaných študentov	0	0		
6	Výnos z dotácie zo štátneho rozpočtu na študentské domovy (vrátane zmluvných zariadení a valorizácie miezd ŠJ)	88 933	87 672	X	X
7	Ostatné výnosy zo študentských domovov			X	X
8	Výnosy zo študentských domovov v kalendárnom roku spolu [SUM(R4:R7)]	180 358	180 170	X	X
9	Náklady študentských domovov spolu [R10+R11]	96 631	98 317	X	X
10	- náklady študentských domovov (bez zmluvných zariadení)- mzdy a odvody	48 457	51 561	X	X
11	- náklady študentských domovov (bez zmluvných zariadení) - ostatné	48 174	46 756	X	X
12	Rozdiel výnosov a nákladov na študentské domovy v kalendárnom roku [R8-R9]	83 727	81 853	X	X
13	Priemerné ročné náklady na jedného ubytovaného študenta [R9/R3]	593	602	X	X

1) výnosy a náklady z podnikateľskej činnosti sa neuvádzajú

2) uvádzajte počet denných študentov I. a II. stupňa štúdia počas výučbového obdobia, najviac však 10 mesiacov a denných študentov III. stupňa štúdia (doktorandov) vrátane hlavných prázdnin maximálne 12 mesiacov

POZNÁMKA: zmluvným zariadeniam bola v r. 2016 presunutá čiastka 13 616,40€

Tabuľka č. 10: Údaje o systéme sociálnej podpory - časť výnosy a náklady¹⁾ študentských jedální za roky 2015 a 2016

Názov verejnej vysokej školy: UCM Trnava

Číslo riadku	Položka	2015	2016
		A	B
1	Výnosy²⁾ študentských jedální súvisiace so stravovaním študentov spolu [R2+R5]	101 111	108 110
2	Tržby jedální súvisiace so stravovaním študentov v kalendárnom roku spolu [R3+R4]	0	0
3	- tržby za stravné lístky študentov		
4	- ostatné tržby súvisiace so stravovaním študentov		
5	Výnos z dotácie zo štátneho rozpočtu na študentské jedálne spolu [R6+R7-R8]	101 111	108 110
6	- zostatok nevyčerpanej dotácie (+)/ nedoplatok dotácie (-) z predchádzajúcich rokov [R6_SB=R8_SA]	64 383	87 438
7	- účelová dotácia v danom kalendárnom roku	124 166	118 998
8	- prenos zostatku dotácie do nasledujúceho kalendárneho roku [R6+R7-R15]	87 438	98 326
9	Náklady na činnosť študentských jedální súvisiace so stravovaním študentov za kalendárny rok		
	z toho:		
10	- náklady na jedlá študentov ³⁾		
11	Rozdiel výnosov a nákladov študentských jedální súvisiacich so stravovaním študentov [R1-R9]	101 111	108 110
12	Počet vydaných jedál študentom v kalendárnom roku	101 111	108 110
13	- počet vydaných jedál študentom vo vlastných stravovacích zariadeniach ³⁾	101 111	108 110
14	- počet vydaných jedál študentom v zmluvných zariadeniach ⁴⁾		
15	Nárok na príspevok zo štátneho rozpočtu na jedlá podľa metodiky	101 111	108 110
16	Priemerné náklady na jedlo študenta v Eur [R10/R13]	0	0

1) výnosy a náklady z podnikateľskej činnosti sa neuvádzajú, neuvádzajú sa ani výnosy a náklady súvisiace so stravovaním zamestnancov

2) všetky údaje o výnosoch a nákladoch sa uvádzajú v Eur

3) uvádzajú sa jedlá vydané študentom len vo vlastnej jedálni, na ktoré sa poskytuje dotácia

4) uvádzajú sa všetky jedlá vydané študentom v zmluvných zariadeniach, na ktoré sa poskytuje dotácia

Tabuľka č. 11: Zdroje verejnej vysokej školy na obstaranie a technické zhodnotenie dlhodobého majetku v rokoch 2015 a 2016

Názov verejnej vysokej školy: UCM Trnava			
Číslo riadku	Položka	Objem zdrojov	
		2015	2016
		A	B
1	Stav fondu reprodukcie k 1.1.	500 945	159 040
2	Tvorba fondu reprodukcie v kalendárnom roku spolu [SUM(R3:R8)]	302 512	313 995
3	- tvorba fondu z hospodárskeho výsledku (účet 413 111) ¹⁾		
4	- tvorba fondu z odpisov (účet 413 116)	302 512	313 995
5	- tvorba fondu z výnosov z predaja (a likvidácie) majetku (účet 413 117)		
6	- tvorba fondu prevodom z rezervného fondu (účet 413 114)		
7	- tvorba fondu z darov a z dedičstva (účet 413 112)		
8	- ostatná tvorba (účet 413 113) ²⁾		
9	Zdroje na obstaranie a technické zhodnotenie majetku z fondu reprodukcie [R1+R2]	803 457	473 036
10	Dotácia na kapitálové výdavky zo štátneho rozpočtu	207 830	250 000
10a	Dotácia na kapitálové výdavky z prostriedkov EÚ (štrukturálnych fondov vrátane spolufinancovania)	747 165	111 252
11	Zostatok kapitálovej dotácie z predchádzajúceho roku (z dotácií na R10 a R10a)		200 000
12	Zdroje na obstaranie a technické zhodnotenie dlhodobého majetku z úverov		
13	Iné zdroje na obstaranie a technické zhodnotenie dlhodobého majetku (v danom roku vrátane zostatkov na týchto zdrojoch)		
14	Zdroje na obstaranie a technické zhodnotenie dlhodobého majetku spolu [SUM(R9:R13)]	1 758 452	1 034 288

1) vrátane tvorby z nerozdeleného zisku z minulých rokov

2) ostatná tvorba fondu reprodukcie v zmysle § 16a ods. 8 zákona č. 131/2002 Z. z.o vysokých školách v znení neskorších predpisov (kreditné úroky a kurzové zisky)

Tabuľka č. 12: Výdavky verejnej vysokej školy na obstaranie a technické zhodnotenie DM v roku 2016

Názov verejnej vysokej školy: UCM Trnava

Číslo riadku	Položka	Čerpanie kapitálvej dotácie v roku 2016 zo štátneho rozpočtu	Čerpanie kapitálvej dotácie v roku 2016 z prostriedkov EÚ (ŠF)	Čerpanie bežnej dotácie v roku 2016 prostredníctvom fondu reprodukcie	Čerpanie ostatných zdrojov prostredníctvom FR	Čerpanie z úveru	Čerpanie z iných zdrojov	Celkové výdavky na obstaranie a technické zhodnotenie dlhodobého majetku
		A	B	C	D	E	F	G=A+B+C+D+E+F
1	Nákup pozemkov a nehmotných aktív			7 069				7 069
	z toho:							
2	- nákup softvéru			7 069				7 069
3	Nákup budov a stavieb							0
4	Nákup strojov, prístrojov, zariadení, techniky a náradia [SUM(R5:R9)]	0	111 252	46 927	0	0	0	158 178
5	- interiérové vybavenie (713 001)			10 723				10 723
6	- telekomunikačná technika (713 003), komunikačná infraštruktúra (713 006)							0
7	- výpočtová technika (713 002)		111 252	24 170				135 422
8	- prevádzkové stroje, prístroje, zariadenia, technika a náradie (713 004)			12 033				12 033
9	- špeciálne stroje, prístroje, zariadenia, technika, náradie a materiál (713 005)							0
10	Nákup dopravných prostriedkov všetkých druhov			6 798				6 798
11	Prípravná a projektová dokumentácia			11 760				11 760
12	Realizácia stavieb a ich technického zhodnotenia	209 280		77 606				286 886
13	Rekonštrukcia a modernizácia strojov a zariadení							0
14	Nákup ostatného dlhodobého majetku							0
15	Výdavky na obstaranie a technické zhodnotenie DM spolu [R1+SUM(R3:R4)+SUM(R10:R14)]	209 280	111 252	150 159	0	0	0	470 691

Tabuľka č. 13: Stav a vývoj finančných fondov verejnej vysokej školy v rokoch 2015 a 2016

Názov verejnej vysokej školy: UCM Trnava

	Fondy VVŠ	Rezervný fond		Fond reprodukcie		Štipendijný fond		Fond na podporu štúdia študentov so špecifickými potrebami		Ostatné fondy		Fondy spolu	
		2015	2016	2015	2016	2015	2016	2015	2016	2015	2016	2015	2016
		A	B	C	D	E	F	G	H	I	J	K=A+C+E+G+I	L=B+D+F+H+J
1	Stav fondu k 1.1. kalendárneho roku [R1_SB = R12_SA ...]	431 965	688 360	500 945	159 040	362 597	336 143	10 330	10 485	61 020	62 872	1 366 857	1 256 900
2	Tvorba fondu v kalendárnom roku spolu SUM(R3:R10)	1 107 741	5 211	302 512	313 995	982 668	1 063 382	155	104	6 500	6 482	2 399 576	1 389 174
3	- tvorba fondu z výsledku hospodárenia ¹⁾	7 741	5 211	0		0	0	155	104	0	0	7 896	5 315
4	- tvorba fondu z odpisov	X	X	302 512	313 995	X	X	X	X	X	X	302 512	313 995
5	- tvorba fondu z predaja alebo likvidácie majetku	X	X	0	0	X	X	X	X	X	X	0	0
6	- tvorba fondu prevodom z rezervného fondu	X	X	0	0	0	0	0	0	0	0	0	0
7	- tvorba fondu z darov a z dedičstva	0		0	0	0	0	0	0	6 500	6 482	6 500	6 482
8	- tvorba fondu z dotácie ²⁾	X	X	X	X	922 163	945 503	X	X	X	X	922 163	945 503
9	- tvorba fondu z výnosov zo školného	X	X	X	X	60 505	117 879	X	X	X	X	60 505	117 879
10	- ostatná tvorba ²⁾	1 100 000	0	0	0	0	0	0	0	0	0	1 100 000	0
11	Čerpanie fondu k 31.12. kalendárneho roku	851 347	0	644 417	47 965	1 009 122	955 762	0	0	4 648	6 130	2 509 533	1 009 857
12	Stav fondu k 31.12. kalendárneho roku [R1+R2-R11]	688 360	693 571	159 040	425 071	336 143	443 763	10 485	10 589	62 872	63 224	1 256 900	1 636 218
13	Krytie fondu finančnými prostriedkami na osobitnom bankovom účte ³⁾ k 31.12.	0	0	5	5	150 319	197 083	0	0	0	0	150 324	197 088

Tabuľka č. 16: Štruktúra a stav finančných prostriedkov na bankových účtoch verejnej vysokej školy k 31. decembru 2016

Názov verejnej vysokej školy: UCM Trnava

Číslo riadku	Bankový účet	Stav účtu k 31.12.2016	Číslo účtu/Poznámka
	A	B	C
1	Účty v Štátnej pokladnici spolu [SUM(R2:R15)]	2 837 061	
2	- dotačný účet	0	7000071935/8180-BÚ na dotáciu
3	- zostatkový účet	1 520 437	7000071927/8180-BÚ neúročený
4	- distribučný účet	29 613	7000277335/8180-Mzdový účet
5	- bežný účet okrem účtov uvedených v R6:R8	936 305	7000071900/8180-Bežné výdavky,7000071919/8180-účet príjmov-študent,7000072006/8180-Devíz.úroč.EUR,7000224057/8180-Devíz.úroč.Europrojekty,7000233885-DÚ EÚ,7000246280/8180-DÚ EUR ETNO,7000249086/8180-DÚ EUR-UP2YOUTH,7000252840/8180-DÚ FPV AP Cocos,7000256796/8180-BÚ FMK CM cesta,700025997/8180-BÚ SEP FF,7000273342/8180-SORO 5.1/02-moderniz.,7000323880/8180-DÚ-EUR-IDIAL-Slovakistik,7000323899/8180-DÚ-EUR-IDIAL-Germanistik,700033077/8180-Rozvoj IKT 5.1, D10 7000368982/8180-BÚ-prostr.EÚ-aplik.etika FF,7000368990/8180-BÚ-prostr.EÚ-formy vzdelávania FMK,7000369002/8180-BÚ Fotoroma FMK,7000400962/8180-BÚ-prostr.ES-Interreg FMK,7000428527/8180-BÚ prostr.ES-IIM,7000428535/8180-prostr.ES-FPV ITMS,7000453730/8180-BÚ-prostr.ES-BÚ,PVP UCM TT,7000456253/8180-BÚ-prostr.ES-BÚ VAILZ, UCM TT,7000457141/8180-BÚ-prostr.ES FPV Tv.ŠP,UCM,7000460260/8180-BÚ-FPV 4 th.InternConf.,7000475964/8180-BÚ-FF skval VŠ pr.učit.,7000476828/8180 Podpora rozv.IZ,7000522353/8180-FPV HUSK UCM TT,7000523604/8180-Bud.infraštr.UCM
6	- bežný účet pre študentské domovy	0	
7	- bežný účet pre študentské jedálne	0	
8	- bežný účet na riešenie úloh vedy a výskumu zo SR	0	
9	- devízové účty	0	
10	- účet štipendijného fondu	197 083	7000071986/8180-BÚ-Štipendijný fond
11	- účet podnikateľskej činnosti	62 311	7000071898/8180-BÚ PČ,7000257713/8180-BÚ-PČ ostatná,70004002044/8180-PČ FF,7000402060/8180-PČ FMK,7000402079/8180 PČ IFBLR,7000402095-PČ FSV
12	- účet sociálneho fondu	16 407	7000071943/8180-BÚ-Sociálny fond
13	- účet fondu reprodukcie	5	7000071978-BÚ-Fond reprodukcie
14	- bežný účet - zábezpeka	74 900	7000359138/8180-BÚ-Zábezpeka
15	- ostatné bankové účty v Štátnej pokladnici mimo účtov uvedených v R2:R14	0	7000071951/8180-BÚ-Rezervný fond
16	Účty mimo Štátnej pokladnice spolu	0	1837990151/0200-VÚB
17	Peniaze na ceste (účet 261)	0	
18	Stav bankových účtov spolu [R1+R16+R17]	2 837 060,57	

**Tabuľka č. 17: Príjmy verejnej vysokej školy z prostriedkov EÚ a z prostriedkov na ich spolufinancovanie
zo štátneho rozpočtu z kapitoly MŠVVaŠ SR a z iných kapitol štátneho rozpočtu v roku 2016**

Názov verejnej vysokej školy: UCM Trnava

Číslo riadku	Položka	Bežné dotácie		Kapitálové dotácie		Dotácie spolu	
		z EÚ	Spolufinancovanie zo ŠR	z EÚ	Spolufinancovanie zo ŠR	z EÚ	Spolufinancovanie zo ŠR
		A	B	C	D	E=A+C	F=B+D
1	zdroj 11S + 13S spolu	41 608	2 873	99 541	11 711	141 148	14 583
2	zdroj 11S1; 13S1	41 608	x	99 541	x	141 148	x
3	zdroj 11S2; 13S2	x	2 873	x	11 711	x	14 583
4	zdroj 11T + 13T spolu	1 094	129	0	0	1 094	129
5	zdroj 11T1; 13T1	1 094	x		x	1 094	x
6	zdroj 11T2; 13T2	x	129	x		x	129
7	Dotácie z kapitoly MŠVVaŠ SR spolu [R1+R4]	42 701	3 001	99 541	11 711	142 242	14 712
8	Dotácie z iných kapitol spolu [SUM(R9:Ra...)]	0	0	0	0	0	0
9						0	0
9a						0	0
10	Dotácie z prostriedkov EÚ spolu [R7+R8]	42 701	3 001	99 541	11 711	142 242	14 712

**Tabuľka č. 18: Príjmy z dotácií verejnej vysokej školy zo štátneho rozpočtu z kapitoly
MŠVVaŠ SR
poskytnuté mimo programu 077 a mimo príjmov z prostriedkov EÚ (zo štrukturálnych
fondov) v roku 2016**

Názov verejnej vysokej školy: UCM Trnava

Číslo riadku	Položka	Bežné dotácie	Kapitálové dotácie	Dotácia spolu
		A	B	C=A+B
	<i>nadrezortná veda a technika</i>			
1	Program 06K [SUM(R2+R3+R4+R5)]	105 730	0	105 730
2	- Podprogram 06K 11	105 730		105 730
3	- Podprogram 06K 12			0
4				
5				0
	<i>zabezpečenie mobilit v súlade s medzinárodnými zmluvami</i>			
6	- Prvok 021 02 03	2 240		2 240
7	- Podprogram 05T 08	10 035		10 035
8	Ostatné dotácie [SUM(R8a..R8x)]	0	0	0
8a	(uviesť zoznam všetkých dotácií, každú na zvláštny riadok, napr. podprogram 026 05)			0
9	Spolu [R1+R6+R7+R8]	118 005	0	118 005

Tabuľka č. 19: Štipendiá z vlastných zdrojov podľa § 97 zákona v rokoch 2015 a 2016

Názov verejnej vysokej školy: UCM Trnava		uvádzajú sa len štipendiá vyplatené z vlastných zdrojov, v CRŠ kód 9			
Číslo riadku	Položka	2015		2016	
		Náklady na štipendiá	Počet študentov poberajúcich štipendium	Náklady na štipendiá	Počet študentov poberajúcich štipendium
		A	B	C	D
1	Štipendiá z vlastných zdrojov vysokej školy (§ 97 zákona) spolu [R2+R5+R8+R11+R14]	109567	348	71115	283
2	- prospechové [R3+R4]	0	0	0	0
3	- poskytnuté jednorázovo				
4	- poskytované mesačne ¹⁾				
5	-za dosiahnutie vynikajúceho výsledku v oblasti štúdia [R6+R7]	100108	300	42520	182
6	- poskytnuté jednorázovo	100108	300	42520	182
7	- poskytované mesačne ¹⁾				
8	-za dosiahnutie vynikajúceho výsledku vo výskume a vývoji [R9+R10]	5421	39	0	0
9	- poskytnuté jednorázovo	5421	39		
10	- poskytované mesačne ¹⁾				
11	- za umeleckú alebo športovú činnosť [R11+R12]	4038	9	18283	77
12	- poskytnuté jednorázovo	4038	9	18283	77
13	- poskytované mesačne ¹⁾				
14	- na sociálnu podporu [R15+R16]	0	0	10312	24
15	- poskytnuté jednorázovo			10312	24
16	- poskytované mesačne ¹⁾				
17	Počet študentov poberajúcich štipendiá z vlastných zdrojov ²⁾	X	348	X	283

1) V stĺpcoch B a D sa uvádza prepočítaný počet študentov určený ako počet osobomesiacov, počas ktorých bolo poskytované štipendium

2) V stĺpcoch B a D sa uvádza celkový (fyzický) počet študentov, ktorým bolo v príslušnom roku poskytované štipendium .

Tabuľka č. 20: Motivačné štipendiá v rokoch 2015 a 2016 (v zmysle § 96a zákona)

Názov verejnej vysokej školy: UCM Trnava

Číslo riadku	Položka	2015		2016	
		mot. štipendiá podľa § 96a, ods.1, písm. a) (kód v CRŠ: 19) ²⁾	mot. štipendiá podľa § 96a, ods.1, písm. b) (kódy v CRŠ: 4, 5, 6, 7, 8) ³⁾	mot. štipendiá podľa § 96a, ods.1, písm. a) (kód v CRŠ: 19) ²⁾	mot. štipendiá podľa § 96a, ods.1, písm. b) (kódy v CRŠ: 4, 5, 6, 7, 8) ³⁾
		A	B	C	D
1	Nevyčerpaná dotácia (+) / nedoplatok dotácie (-) na motivačné štipendiá k 31. 12. predchádzajúceho kalendárneho roka	11 000		0	44 230
2	Príjem z dotácie na motivačné štipendiá z kapitoly MŠVVaŠ SR v kalendárnom roku	15 000	168 700	25 200	194 376
3	Výdavky na motivačné štipendiá v kalendárnom roku	26 000	124 470	25 200	238 606
4	Nevyčerpaná dotácia (+) / nedoplatok dotácie (-) k 31. 12. kalendárneho roka [R1+R2-R3]	0	44 230	0	0
5	Počet študentov, ktorým bolo priznané motivačné štipendium ¹⁾	26	403	27	723

1) v riadku 5 sa uvedie celkový fyzický počet študentov (pričom 1 študent sa počíta za 1 fyzickú osobu), ktorým bolo vyplatené motivačné štipendium v kalendárnom roku

2) uvádzajú sa len motivačné štipendiá vyplatené podľa § 96a, ods.1, písm. a) (kód CRŠ 19)

3) uvádzajú sa len motivačné štipendiá vyplatené podľa § 96a, ods.1, písm. b) (kódy v CRŠ: 4, 5, 6, 7, 8)

Tabuľka č. 21: Štruktúra účtu 384 - výnosy budúcich období v rokoch 2015 a 2016

Názov verejnej vysokej školy: UCM Trnava

Stav k 31. 12. 2015	Zvyšok prijatej kapitálvej dotácie zo štátneho rozpočtu používanej na kompenzáciu odpisov majetku z nej obstaraného	A	3 579 577,51
	Zvyšok prijatej kapitálvej dotácie z prostriedkov EÚ (štrukturálnych fondov) používanej na kompenzáciu odpisov majetku z nej obstaraného	B	6 141 836,50
	Bežná dotácia na úlohy budúcich období	C	0,0
	Prostriedky zo zahraničných projektov na budúce aktivity	D	151 361,13
	Ostatné	E	0,0
	Spolu	F = A+B+C+D+E	9 872 775,14
Stav k 31. 12. 2016	Zvyšok prijatej kapitálvej dotácie zo štátneho rozpočtu používanej na kompenzáciu odpisov majetku z nej obstaraného	G	3 721 293,71
	Zvyšok prijatej kapitálvej dotácie z prostriedkov EÚ (štrukturálnych fondov) používanej na kompenzáciu odpisov majetku z nej obstaraného	H	5 286 519,93
	Bežná dotácia na úlohy budúcich období	I	0,0
	Prostriedky zo zahraničných projektov na budúce aktivity	J	177 830,09
	Ostatné	K	0,0
	Spolu	L = G+H+I+J+K	9 185 643,73

Tabuľka č. 22: Výnosy verejnej vysokej školy v roku 2016 v oblasti sociálnej podpory študentov

Názov verejnej vysokej školy: UCM Trnava

Číslo účtu	Účet	Číslo riadku	Výnosy v hlavnej činnosti 2015	Výnosy v hlavnej činnosti 2016	Rozdiel 2016-2015
			A	B	C
601	Tržby za vlastné výrobky	39			0
602	Tržby z predaja služieb	40	91 425	92 498	1 073
604	Tržby za predaný tovar	41			0
611	Zmena stavu zásob ned. výroby	42			0
612	Zmena stavu zásob polotovarov	43			0
613	Zmena stavu zásob výrobkov	44			0
614	Zmena stavu zásob zvierat	45			0
621	Aktivácia materiálu a tovaru	46			0
622	Aktivácia vnútroorganizačných služieb	47			0
623	Aktivácia dlhodobého nehmot. majetku	48			0
624	Aktivácia dlhodobého hmotného majet.	49			0
641	Zmluvné pokuty a penále	50			0
642	Ostatné pokuty a penále	51			0
643	Platby za odpísané pohľadávky	52			0
644	Úroky	53			0
645	Kurzové zisky	54			0
646	Prijaté dary	55			0
647	Osobitné výnosy	56			0
648	Zákonné poplatky	57			0
649	Iné ostatné výnosy	58	60 505	117 879	57 374
651	Tržby z predaja dlhodobého majetku	59			0
652	Výnosy z dlhodobého finančného maj.	60			0
653	Tržby z predaja cenných papierov a pod.	61			0
654	Tržby z predaja materiálu	62			0
655	Výnosy z krátkod. finančného majetku	63			0
656	Výnosy z použitia fondu	64	109 567	71 115	-38 452
657	Výnosy z precenenia cenných papierov	65			0
658	Výnosy z nájmu majetku	66			0
661	Prijaté príspevky od organizačných zložiek	67			0
662	Prijaté príspevky od iných organizácií	68			0
663	Prijaté príspevky od fyzických osôb	69			0
664	Prijaté členské príspevky	70			0
665	Príspevky z podielu zaplatenej dane	71			0
667	Prijaté príspevky z verejných zbierok	72			0
691	Dotácie	73	223 361	217 046	-6 315
Účtová trieda 6 spolu r.39 až r. 73		74	484 857	498 538	13 681
Výsledok hospodárenia pred zdanením r.74-r.38		75	20 258	37 198	16 940
591	Daň z príjmov	76			0
595	Dodatočné odvody dane z príjmov	77			0
Výsledok hospod. po zdanení r. 75-(r.76 + r.77)		78	20 258	37 198	16 940

Tabuľka č .23: Náklady verejnej vysokej školy v roku 2016 v oblasti sociálnej podpory študentov

Názov verejnej vysokej školy: UCM Trnava

	Účet	Číslo riadku	Náklady hlavnej činnosti 2015	Náklady hlavnej činnosti 2016	Rozdiel 2016- 2015
			A	B	C
501	Spotreba materiálu	01	20 111	12 196	-7 915
502	Spotreba energie	02	95 250	91 420	-3 830
504	Predaný tovar	03			0
511	Opravy a udržiavanie	04	9 694	16 597	6 904
512	Cestovné	05			0
513	Náklady na reprezentáciu	06			0
518	Ostatné služby	07	142 863	130 124	-12 739
521	Mzdové náklady	08	18 953	15 677	-3 276
524	Zákonné soc. poistenie a zdr. pois.	09	6 671	5 487	-1 185
525	Ostatné sociálne poistenie	10	774	672	-102
527	Zákonné sociálne náklady	11	212	172	-39
528	Ostatné sociálne náklady	12			0
531	Daň z motorových vozidiel	13			0
532	Daň z nehnuteľností	14			0
538	Ostatné dane a poplatky	15			0
541	Zmluvné pokuty a penále	16			0
542	Ostatné pokuty a penále	17			0
543	Odpísanie pohľadávky	18			0
544	Úroky	19			0
545	Kurzové straty	20			0
546	Dary	21			0
547	Osobitné náklady	22			0
548	Manká a škody	23			0
549	Iné ostatné náklady	24	109 567	71 115	-38 452
551	Odpisy DNM a DHM	25			0
552	Zost. cena predaného DNM a DHM	26			0
553	Predané cenné papiere	27			0
554	Predaný materiál	28			0
555	Náklady na krátkod. finančný maj.	29			0
556	Tvorba fondov	30	60 505	117 879	57 374
557	Náklady na precenenie cen.pap.	31			0
558	Tvorba a zúčt. opravných položiek	32			0
561	Poskytnuté príspevky org. zlož.	33			0
562	Poskyt. príspevky iným účt. jednot.	34			0
563	Poskytnuté príspevky fyz. osobám	35			0
565	Poskytnuté príspevky z podielu zaplatenej dane	36			0
567	Poskyt. príspevky z verejnej zbierky	37			0
Účtová trieda 5 spolu r.01 až r.37		38	464 599	461 340	-3 259

Komentár k tabuľkovej časti VSH 2016 za UCM Trnava

(k tabuľkám č. 4, 7, 9, 13, 19, 20)

Tabuľka č. 4 Výnosy verejnej vysokej školy zo školného a z poplatkov spojených so štúdiom

V riadku R15_SB: Prídel do štipendijného fondu je zo školného za 10-12/2015 + 01-11/2016.

V riadku R15_SA: prídel do štipendijného fondu je zo školného za 10-12/2014 + 01- 9/2015.

Tabuľka č. 7 Náklady verejnej vysokej školy na štipendiá interných doktorandov v roku 2016

Údaje v tabuľke sú totožné s údajmi v CRŠ.

Tabuľka č. 9 Údaje o systéme sociálnej podpory - časť výnosy a náklady študentských domovov

(bez zmluvných zariadení) za roky 2015 a 2016

Poznámka : zmluvným ubytovacím zariadeniam bola v r. 2016 presunutá čiastka 13 616,40€. Zoznam zmluvných ubytovacích zariadení je uvedený v textovej časti VSH za r. 2016.

Tabuľka č. 13 Stav a vývoj finančných fondov verejnej vysokej školy v rokoch 2015 a 2016

Poznámka: T13_R4_SD ≠ T5_R86_SC+SD:Rozdiel 8.205,13 EUR je na účte 546000-Dary= vyradenie DHM darovaním.

Tabuľka č. 19 Štipendiá z vlastných zdrojov podľa § 97 zákona v rokoch 2015 a 2016

Správna čiastka Náklady na štipendiá 71 115 je uvedená v tabuľke R1_SC VS. Rozdiel 1400 € bude zadaný do CRŠ v mesiaci 5/2017 (bola zadaná požiadavka na opravu v CRŠ) .

Tabuľka č. 20 Motivačné štipendiá v rokoch 2015 a 2016 (v zmysle § 96a zákona)

Odôvodnenie rozdielu na CRŠ: podľa našich údajov je v CRŠ čiastka 238 625 €. Rozdiel predstavuje 350 € - zadaný študent v CRŠ 2 x (bude opravené v mesiaci 5/2017) a 160 € nezadaný študent do CRŠ (bude opravené v 5/2017)

Výpočet rozdielu: $238\ 625 - 350 + 160 = 238\ 435$, čiastka v T R3_SD 238 606 - 238 435 (čiastka v CRŠ po úpravách) = 171 €

Poznámka : zostane rozdiel na CRŠ v čiastke 171,59 €, čo je čiastka omylom vyplatená študentovi 2x v mesiaci december 2016, vrátená v januári 2017 .

ÚČTOVNÁ ZÁVIERKA

neziskovej účtovnej jednotky
v sústave podvojného účtovníctva

zostavená k

3

1

.

1

2

.

2

0

1

6

Číselné údaje sa zarovnávajú vpravo, ostatné údaje sa píšú zľava. Nevyplnené riadky sa ponechávajú prázdne.

Údaje sa vypĺňajú paličkovým písmom (podľa tohto vzoru), písacím strojom alebo tlačiarňou, a to čiernou alebo tmavomodrou farbou.

Á Ä B Č D É F G H Í J K L M N O P Q R Š T Ú V X Ý Ž 0 1 2 3 4 5 6 7 8 9

Daňové identifikačné číslo

2 0 2 1 3 8 5 8 6 1

IČO

3 6 0 7 8 9 1 3

SID

SK

8 5

NACE

4 2

0

Účtovná závierka

 riadna zostavená mimoriadna schválená

(vyznačí sa x)

Za obdobie

Mesiac Rok

od 0 1 2 0 1 6

do 1 2 2 0 1 6

Bezprostredne
predchádzajúce
obdobie

od 0 1 2 0 1 5

do 1 2 2 0 1 5

Priložené súčasti účtovnej závierky

 Súvaha (Úč NUJ 1-01) Poznámky (Úč NUJ 3-01) Výkaz ziskov a strát (Úč NUJ 2-01)

(vyznačí sa x)

Obchodné meno alebo názov účtovnej jednotky

U n i v e r z i t a s v . C y r i l a a M e t o d a v

T r n a v e

Sídlo účtovnej jednotky

Ulica

N á m e s t i e J o z e f a H e r d u

Číslo

2

PSČ

9 1 7 0 1

Obec

T r n a v a

Č. telefónu

0 3 3 / 5 5 6 5 1 6 6

Číslo faxu

0 3 3 / 5 5 6 5 1 2 0

E-mailová adresa

j a n k a . l u k a c o v i c o v a @ u c m . s k

Zostavená dňa

. . 2 0

Schválená dňa

. . 2 0

Podpisový záznam osoby
zodpovednej za vedenie
účtovníctva:Podpisový záznam osoby
zodpovednej za zostavenie
účtovnej závierky:Podpisový záznam štatutárneho
orgánu alebo člena štatutárneho
orgánu účtovnej jednotky:

Záznamy daňového úradu

Miesto pre evidenčné číslo

Odtlačok prezentačnej pečiatky daňového úradu

Strana aktív		č.r.	Bežné účtovné obdobie			Bezprostredne predchádzajúce účtovné obdobie
			Brutto	Korekcia	Netto	Netto
a		b	1	2	3	4
	Spojovací účet pri združení (396 - 391AÚ)	049	0,00	0,00	0,00	0,00
	Iné pohľadávky (335AÚ + 373AÚ + 375AÚ + 378AÚ) - 391AÚ	050	5 082,02	0,00	5 082,02	6 145,00
4.	Finančné účty r. 052 až r. 056	051	2 838 215,57	0,00	2 838 215,57	2 229 144,35
	Pokladnica (211 + 213)	052	1 155,00	0,00	1 155,00	2 666,40
	Bankové účty (221 AÚ + 261)	053	2 837 060,57	0,00	2 837 060,57	2 226 477,95
	Bankové účty s dobou viazanosti dlhšou ako jeden rok (221 AÚ)	054	0,00	0,00	0,00	0,00
	Krátkodobý finančný majetok (251+ 253 + 255 + 256 + 257) - 291AÚ	055	0,00	0,00	0,00	0,00
	Obstaranie krátkodobého finančného majetku (259 - 291AÚ)	056	0,00	0,00	0,00	0,00
C.	ČASOVÉ ROZLIŠENIE SPOLU r. 058 a r. 059	057	10 231,38	0,00	10 231,38	10 342,95
1.	Náklady budúcich období (381)	058	10 231,38	0,00	10 231,38	10 342,95
	Príjmy budúcich období (385)	059	0,00	0,00	0,00	0,00
	MAJETOK SPOLU r. 001 + r. 029 + r. 057	060	26 316 443,34	9 441 551,98	16 874 891,36	17 465 415,06

Strana pasív		č.r.	Bežné účtovné obdobie	Bezprostredne predchádzajúce účtovné obdobie
a		b	5	6
A.	VLASTNÉ ZDROJE KRYTIA MAJETKU SPOLU r. 062+ r. 068 + r. 072 + r. 073	061	6 718 099,24	6 597 291,45
1.	Imanie a peňažné fondy r. 063 až r. 067	062	5 790 904,28	5 683 179,90
	Základné imanie (411)	063	4 911 480,94	5 177 511,58
	Peňažné fondy tvorené podľa osobitného predpisu (412)	064	454 352,21	346 627,83
	Fond reprodukcie (413)	065	425 071,13	159 040,49
	Oceňovacie rozdiely z precenenia majetku a záväzkov (414)	066	0,00	0,00
	Oceňovacie rozdiely z precenenia kapitálových účastín (415)	067	0,00	0,00
2.	Fondy tvorené zo zisku r. 069 až r. 071	068	756 794,43	751 231,79
	Rezervný fond (421)	069	693 570,84	688 360,06
	Fondy tvorené zo zisku (423)	070	0,00	0,00
	Ostatné fondy (427)	071	63 223,59	62 871,73
3.	Nevysporiadaný výsledok hospodárenia minulých rokov (+; -; 428)	072	157 564,76	152 458,20
4.	Výsledok hospodárenia za účtovné obdobie r. 060 - (r. 062 + r. 068 + r. 072 + r. 074 + r. 101)	073	12 835,77	10 421,56
B.	CUDZIE ZDROJE SPOLU r. 075 + r. 079 + r. 087 + r. 097 + r. 101	074	971 148,39	995 348,47
1.	Rezervy r. 076 až r. 078	075	0,00	0,00
	Rezervy zákonné (451AÚ)	076	0,00	0,00
	Ostatné rezervy (459AÚ)	077	0,00	0,00
	Krátkodobé rezervy (323 + 451AÚ + 459AÚ)	078	0,00	0,00
2.	Dlhodobé záväzky r. 080 až r. 086	079	21 910,60	23 642,84
	Záväzky zo sociálneho fondu (472)	080	11 296,20	23 642,84
	Vydané dlhopisy (473)	081	0,00	0,00
	Záväzky z nájmu (474 AÚ)	082	0,00	0,00
	Dlhodobé prijaté preddávky (475)	083	0,00	0,00
	Dlhodobé nevyfakturované dodávky (476)	084	0,00	0,00
	Dlhodobé zmenky na úhradu (478)	085	0,00	0,00
	Ostatné dlhodobé záväzky (373 AÚ + 479 AÚ)	086	10 614,40	0,00
3.	Krátkodobé záväzky r. 088 až r. 096	087	949 237,79	971 705,63
	Záväzky z obchodného styku (321 až 326) okrem 323	088	95 328,86	142 866,98
	Záväzky voči zamestnancom (331+ 333)	089	402 843,80	366 158,16
	Zúčtovanie so Sociálnou poisťovňou a zdravotnými poisťovňami (336)	090	256 736,35	234 797,88
	Daňové záväzky (341 až 345)	091	83 966,22	77 655,34
	Záväzky z dôvodu finančných vzťahov k štátnemu rozpočtu a rozpočtom územnej samosprávy (346+348)	092	0,00	0,00
	Záväzky z upísaných nesplatených cenných papierov a vkladov (367)	093	0,00	0,00
	Záväzky voči účastníkom združení (368)	094	0,00	0,00
	Spojovací účet pri združení (396)	095	0,00	0,00
	Ostatné záväzky (379 + 373 AÚ + 474 AÚ + 479 AÚ)	096	110 362,56	150 227,27
4.	Bankové výpomoci a pôžičky r. 098 až r. 100	097	0,00	0,00
	Dlhodobé bankové úvery (461AÚ)	098	0,00	0,00
	Bežné bankové úvery (231+ 232 + 461AÚ)	099	0,00	0,00
	Prijaté krátkodobé finančné výpomoci (241+ 249)	100	0,00	0,00
C.	ČASOVÉ ROZLIŠENIE SPOLU r. 102 a r. 103	101	9 185 643,73	9 872 775,14
1.	Výdavky budúcich období (383)	102	0,00	0,00
	Výnosy budúcich období (384)	103	9 185 643,73	9 872 775,14
	VLASTNÉ ZDROJE A CUDZIE ZDROJE SPOLU r. 061 + r. 074 + r. 101	104	16 874 891,36	17 465 415,06

Číslo účtu	Náklady	Číslo riadku	Činnosť			Bezprostredne predchádzajúce účtovné obdobie
			Hlavná nezdaňovaná	Zdaňovaná	Spolu	
a	b	c	1	2	3	4
501	Spotreba materiálu	01	608 833,85	12 083,07	620 916,92	467 527,62
502	Spotreba energie	02	341 143,91	4 430,82	345 574,73	294 312,27
504	Predaný tovar	03	8 529,12	1 696,83	10 225,95	7 552,92
511	Opravy a udržiavanie	04	99 398,43	10 283,40	109 681,83	93 929,41
512	Cestovné	05	90 051,51	92,60	90 144,11	129 175,19
513	Náklady na reprezentáciu	06	34 115,96	1 079,02	35 194,98	22 119,09
518	Ostatné služby	07	1 139 761,88	6 042,93	1 145 804,81	1 052 168,22
521	Mzdové náklady	08	6 795 258,47	27 717,64	6 822 976,11	6 641 784,13
524	Zákonné sociálne poistenie a zdravotné poistenie	09	2 274 927,91	9 256,67	2 284 184,58	2 236 085,57
525	Ostatné sociálne poistenie	10	45 807,55	0,00	45 807,55	46 699,13
527	Zákonné sociálne náklady	11	226 514,26	0,00	226 514,26	214 844,25
528	Ostatné sociálne náklady	12	928,91	0,00	928,91	1 613,49
531	Daň z motorových vozidiel	13	0,00	0,00	0,00	0,00
532	Daň z nehnuteľností	14	0,00	900,33	900,33	8 757,15
538	Ostatné dane a poplatky	15	15 285,78	235,29	15 521,07	14 681,22
541	Zmluvné pokuty a penále	16	0,00	0,00	0,00	0,00
542	Ostatné pokuty a penále	17	0,00	0,00	0,00	0,00
543	Odpísanie pohľadávky	18	0,00	0,00	0,00	240,00
544	Úroky	19	0,79	0,00	0,79	0,00
545	Kurzové straty	20	598,06	0,00	598,06	1 096,48
546	Dary	21	8 205,13	0,00	8 205,13	0,00
547	Osobitné náklady	22	0,00	0,00	0,00	0,00
548	Manká a škody	23	0,00	0,00	0,00	0,00
549	Iné ostatné náklady	24	1 200 714,76	337,87	1 201 052,63	1 145 090,26
551	Odpisy dlhodobého nehmotného majetku a dlhodobého hmotného majetku	25	1 377 139,40	3 503,00	1 380 642,40	1 387 171,58
552	Zostatková cena predaného dlhodobého nehmotného majetku a dlhodobého hmotného majetku	26	0,00	0,00	0,00	270,92
553	Predané cenné papiere	27	0,00	0,00	0,00	0,00
554	Predaný materiál	28	0,00	0,00	0,00	0,00
555	Náklady na krátkodobý finančný majetok	29	0,00	0,00	0,00	0,00
556	Tvorba fondov	30	1 063 381,75	0,00	1 063 381,75	982 667,62
557	Náklady na precenenie cenných papierov	31	0,00	0,00	0,00	0,00
558	Tvorba a zúčtovanie opravných položiek	32	0,00	0,00	0,00	0,00
561	Poskytnuté príspevky organizačným zložkám	33	0,00	0,00	0,00	0,00
562	Poskytnuté príspevky iným účtovným jednotkám	34	0,00	0,00	0,00	0,00
563	Poskytnuté príspevky fyzickým osobám	35	0,00	0,00	0,00	0,00
565	Poskytnuté príspevky z podielu zaplatenej dane	36	0,00	0,00	0,00	0,00
567	Poskytnuté príspevky z verejnej zbierky	37	0,00	0,00	0,00	0,00
	Účtová trieda 5 spolu (r. 01 až 37)	38	15 330 597,43	77 659,47	15 408 256,90	14 747 786,52

Číslo účtu	Výnosy	Číslo riadku	Činnosť			Bezprostredne predchádzajúce účtovné obdobie
			Hlavná nezdaňovaná	Zdaňovaná	Spolu	
a	b	c	1	2	3	4
601	Tržby za vlastné výrobky	39	0,00	0,00	0,00	0,00
602	Tržby z predaja služieb	40	95 619,50	15 684,30	111 303,80	108 317,08
604	Tržby za predaný tovar	41	8 836,91	1 941,15	10 778,06	11 701,44
611	Zmena stavu zásob nedokončenej výroby	42	0,00	0,00	0,00	0,00
612	Zmena stavu zásob polotovarov	43	0,00	0,00	0,00	0,00
613	Zmena stavu zásob výrobkov	44	0,00	0,00	0,00	0,00
614	Zmena stavu zásob zvierat	45	0,00	0,00	0,00	0,00
621	Aktivácia materiálu a tovaru	46	0,00	0,00	0,00	0,00
622	Aktivácia vnútroorganizačných služieb	47	0,00	0,00	0,00	0,00
623	Aktivácia dlhodobého nehmotného majetku	48	0,00	0,00	0,00	0,00
624	Aktivácia dlhodobého hmotného majetku	49	0,00	0,00	0,00	0,00
641	Zmluvné pokuty a penále	50	0,00	0,00	0,00	0,00
642	Ostatné pokuty a penále	51	0,00	0,00	0,00	0,00
643	Platby za odpísané pohľadávky	52	0,00	0,00	0,00	0,00
644	Úroky	53	13,14	4,80	17,94	19,35
645	Kurzové zisky	54	2,08	0,00	2,08	6,98
646	Prijaté dary	55	0,00	0,00	0,00	0,00
647	Osobitné výnosy	56	0,00	0,00	0,00	0,00
648	Zákonné poplatky	57	0,00	0,00	0,00	0,00
649	Iné ostatné výnosy	58	2 144 051,77	64 982,65	2 209 034,42	2 341 268,82
651	Tržby z predaja dlhodobého nehmotného majetku a dlhodobého hmotného majetku	59	0,00	0,00	0,00	0,00
652	Výnosy z dlhodobého finančného majetku	60	0,00	0,00	0,00	0,00
653	Tržby z predaja cenných papierov a podielov	61	0,00	0,00	0,00	0,00
654	Tržby z predaja materiálu	62	0,00	0,00	0,00	0,00
655	Výnosy z krátkodobého finančného majetku	63	0,00	0,00	0,00	0,00
656	Výnosy z použitia fondu	64	77 245,32	0,00	77 245,32	965 561,17
657	Výnosy z precenenia cenných papierov	65	0,00	0,00	0,00	0,00
658	Výnosy z nájmu majetku	66	0,00	0,00	0,00	0,00
661	Prijaté príspevky od organizačných zložiek	67	0,00	0,00	0,00	0,00
662	Prijaté príspevky od iných organizácií	68	0,00	0,00	0,00	0,00
663	Prijaté príspevky od fyzických osôb	69	0,00	0,00	0,00	0,00
664	Prijaté členské príspevky	70	0,00	0,00	0,00	0,00
665	Príspevky z podielu zaplatenej dane	71	0,00	0,00	0,00	0,00
667	Prijaté príspevky z verejných zbierok	72	0,00	0,00	0,00	0,00
691	Dotácie	73	13 014 329,00	0,00	13 014 329,00	11 332 116,46
	Účtová trieda 6 spolu r. 39 až r. 73	74	15 340 097,72	82 612,90	15 422 710,62	14 758 991,30
	Výsledok hospodárenia pred zdanením r. 74 - r. 38	75	9 500,29	4 953,43	14 453,72	11 204,78
591	Daň z príjmov	76	2,43	1 615,52	1 617,95	783,22
595	Dodatočné odvody dane z príjmov	77	0,00	0,00	0,00	0,00
	Výsledok hospodárenia po zdanení	78	9 497,86	3 337,91	12 835,77	10 421,56

Len sociálna podpora študentov
VÝKAZ ZISKOV A STRÁT

k 31.12.2016

.....
 (v celých eurách)

Za bežné účtovné
obdobie od

mesiac	rok
0 1	2 0 1 6

do	mesiac	rok
	1 2	2 0 1 6

Za bezprostredne
predchádzajúce
obdobie

mesiac	rok
0 1	2 0 1 5

do	mesiac	rok
	1 2	2 0 1 5

IČO

3 6 0 7 8 9 1 3

Názov účtovnej jednotky

U	n	i	v	e	r	z	i	t	a	s	v	.	C	y	r	i	l	a	a	M	e	t	o	d	a
v	T	r	n	a	v	e																			

Sídlo účtovnej jednotky

Ulica a číslo

N á m e s t i e J o z e f a H e r d u 2

PSČ

9 1 7 0 1

Názov obce

T r n a v a

Smerové číslo telefónu

0 3 3

Číslo telefónu

5 5 6 5 1 6 0

Číslo faxu

e-mailová adresa

Zostavené dňa: 07.03.2017	Podpisový záznam osoby zodpovednej za vedenie účtovníctva:	Podpisový záznam osoby zodpovednej za zostavenie účtovnej závierky:	Podpisový záznam štatutár. orgánu alebo člena štatutár. orgánu účtovnej jednotky:
------------------------------	--	---	---

Číslo účtu	Náklady	Číslo riadku	Činnosť			Bezprostredne predchádzajúce účtovné obdobie
			Hlavná nezdaňovaná	Zdaňovaná	Spolu	
a	b	c	1	2		4
501	Spotreba materiálu	01	12 195,87	0,00	12 195,87	20 110,57
502	Spotreba energie	02	91 420,00	0,00	91 420,00	95 250,00
504	Predaný tovar	03	0,00	0,00	0,00	0,00
511	Opravy a udržiavanie	04	16 597,27	0,00	16 597,27	9 693,73
512	Cestovné	05	0,00	0,00	0,00	0,00
513	Náklady na reprezentáciu	06	0,00	0,00	0,00	0,00
518	Ostatné služby	07	130 124,12	0,00	130 124,12	142 862,63
521	Mzdové náklady	08	15 677,33	0,00	15 677,33	18 953,00
524	Zákonné soc. poistenie a zdr.pois.	09	5 486,95	0,00	5 486,95	6 671,45
525	Ostatné sociálne poistenie	10	672,08	0,00	672,08	774,15
527	Zákonné sociálne náklady	11	172,44	0,00	172,44	211,93
528	Ostatné sociálne náklady	12	0,00	0,00	0,00	0,00
531	Daň z motorových vozidiel	13	0,00	0,00	0,00	0,00
532	Daň z nehnuteľností	14	0,00	0,00	0,00	0,00
538	Ostatné dane a poplatky	15	0,00	0,00	0,00	0,00
541	Zmluvné pokuty a penále	16	0,00	0,00	0,00	0,00
542	Ostatné pokuty a penále	17	0,00	0,00	0,00	0,00
543	Odpísanie pohľadávky	18	0,00	0,00	0,00	0,00
544	Úroky	19	0,00	0,00	0,00	0,00
545	Kurzové straty	20	0,00	0,00	0,00	0,00
546	Dary	21	0,00	0,00	0,00	0,00
547	Osobitné náklady	22	0,00	0,00	0,00	0,00
548	Manká a škody	23	0,00	0,00	0,00	0,00
549	Iné ostatné náklady	24	71 115,00	0,00	71 115,00	109 567,00
551	Odpisy DNM a DHM	25	0,00	0,00	0,00	0,00
552	Zost. cena predaného DM	26	0,00	0,00	0,00	0,00
553	Predané cenné papiere	27	0,00	0,00	0,00	0,00
554	Predaný materiál	28	0,00	0,00	0,00	0,00
555	Náklady na krátkod. finančný maj.	29	0,00	0,00	0,00	0,00
556	Tvorba fondov	30	117 878,75	0,00	117 878,75	60 504,62
557	Náklady na precenenie cen.pap.	31	0,00	0,00	0,00	0,00
558	Tvorba a zúčt. opravných položiek	32	0,00	0,00	0,00	0,00
561	Poskytnuté príspevky org. zlož.	34	0,00	0,00	0,00	0,00
562	Poskyt. príspevky iným účt. jednot.	35	0,00	0,00	0,00	0,00
563	Poskytnuté príspevky fyz. osobám	36	0,00	0,00	0,00	0,00
565	Poskyt príspevky z podielu zaplatenej dane	37	0,00	0,00	0,00	0,00
567	Poskyt. príspevky z verejnej zbierky	37	0,00	0,00	0,00	0,00
Účtovná trieda 5 spolu r.01 až r.37		38	461 339,81	0,00	461 339,81	464 599,08

Číslo účtu	Výnosy	Číslo riadku	Činnosť			Bezprostredne predchádzajúce účtovné obdobie
			Hlavná nezdaňovaná	Zdaňovaná	Spolu	
a	b	c	1	2		4
601	Tržby za vlastné výrobky	39	0	0	0	0
602	Tržby z predaja služieb	40	92 498,10	0,00	92 498,10	91 424,66
604	Tržby za predaný tovar	41	0,00	0,00	0,00	0,00
611	Zmena stavu zásob ned. výroby	42	0,00	0,00	0,00	0,00
612	Zmena stavu zásob polotovarov	43	0,00	0,00	0,00	0,00
613	Zmena stavu zásob výrobkov	44	0,00	0,00	0,00	0,00
614	Zmena stavu zásob zvierat	45	0,00	0,00	0,00	0,00
621	Aktivácia materiálu a tovaru	46	0,00	0,00	0,00	0,00
622	Aktivácia vnútroorganizačných služieb	47	0,00	0,00	0,00	0,00
623	Aktivácia dlhodobého nehmot. majetku	48	0,00	0,00	0,00	0,00
624	Aktivácia dlhodobého hmotného majet.	49	0,00	0,00	0,00	0,00
641	Zmluvné pokuty a penále	50	0,00	0,00	0,00	0,00
642	Ostatné pokuty a penále	51	0,00	0,00	0,00	0,00
643	Platby za odpísané pohľadávky	52	0,00	0,00	0,00	0,00
644	Úroky	53	0,00	0,00	0,00	0,00
645	Kurzové zisky	54	0,00	0,00	0,00	0,00
646	Prijaté dary	55	0,00	0,00	0,00	0,00
647	Osobitné výnosy	56	0,00	0,00	0,00	0,00
648	Zákonné poplatky	57	0,00	0,00	0,00	0,00
649	Iné ostatné výnosy	58	117 878,75	0,00	117 878,75	60 504,62
651	Tržby z predaja dlhodobého majetku	59	0,00	0,00	0,00	0,00
652	Výnosy z dlhodobého finančného maj.	60	0,00	0,00	0,00	0,00
653	Tržby z predaja cenných papierov a pod.	61	0,00	0,00	0,00	0,00
654	Tržby z predaja materiálu	62	0,00	0,00	0,00	0,00
655	Výnosy z krátkod. finančného majetku	63	0,00	0,00	0,00	0,00
656	Výnosy z použitia fondu	64	71 115,00	0,00	71 115,00	109 567,00
657	Výnosy z precenenia cenných papierov	65	0,00	0,00	0,00	0,00
658	Výnosy z nájmu majetku	66	0,00	0,00	0,00	0,00
661	Prijaté príspevky od organizačných zložiek	67	0,00	0,00	0,00	0,00
662	Prijaté príspevky od iných organizácií	68	0,00	0,00	0,00	0,00
663	Prijaté príspevky od fyzických osôb	69	0,00	0,00	0,00	0,00
664	Prijaté členské príspevky	70	0,00	0,00	0,00	0,00
665	Príspevky z podielu zaplatenej dane	71	0,00	0,00	0,00	0,00
667	Prijaté príspevky z verejných zbierok	72	0,00	0,00	0,00	0,00
691	Dotácie	73	217 046,00	0,00	217 046,00	223 361,00
Účtová trieda 6 spolu r.39 až r. 73		74	498 537,85	0,00	498 537,85	484 857,28
Výsledok hospodárenia pred zdanením r.74-r.38		75	37 198,04	0,00	37 198,04	20 258,20
591	Daň z príjmov	76	0,00	0,00	0,00	0,00
595	Dodatočné odvody dane z príjmov	77	0,00	0,00	0,00	0,00
Výsledok hospod. po zdanení r. 75-(r.76 + r.77)		78	37 198,04	0,00	37 198,04	20 258,20

A. VŠEOBECNÉ ÚDAJE

NÁZOV ÚČTOVNEJ JEDNOTKY: Univerzita sv. Cyrila a Metoda v Trnave

SÍDLO ÚČTOVNEJ JEDNOTKY: Námestie Jozefa Herdu 2, 917 01 Trnava

DÁTUM ZRIADENIA: 01. 08. 1997 (zákon č. 201/1997 Z. z.)

ŠTATUTÁRNY ORGÁN: Dr. h. c. doc. Ing. Jozef Matúš, CSc., mim. prof. - rektor

Univerzita bola zriadená za účelom vzdelávania, ktorá poskytne študentom získať vedomosti jednak vo filozofickej a mediálnej sfére, ako aj v oblasti najnovších poznatkov prírodovedných disciplín, verejnej správy a sociálnych vied.

V súlade s ustanovením § 18 zákona č. 131/2002 Z. z. o vysokých školách v znení neskorších predpisov (ďalej len „zákon“) univerzita vykonáva aj podnikateľskú činnosť, ktorá je zameraná hlavne na výskumné aktivity, organizovanie prípravných kurzov pre uchádzačov o štúdium, reklamu a účinnejšie využívanie majetku univerzity (prenájom priestorov).

Údaje o počte zamestnancov a dobrovoľníkov

tabuľka č. 1

Ukazovateľ	Bežného účtovného obdobia	Bezprostredne predchádzajúce účtovné obdobia
Priemerný prepočítaný počet zamestnancov	470,00	494,00
z toho počet vedúcich zamestnancov	59,00	54,00
Počet dobrovoľníkov vyslaných účtov. jedn.	0	0
Počet dobrovoľníkov, ktorí vykonávali dobrovoľnícku činnosť pre ÚJ počas ÚO	0	0

B. INFORMÁCIE O ÚČTOVNÝCH ZÁSADÁCH A ÚČTOVNÝCH METÓDACH

Účtovná závierka je predkladaná UCM v Trnave v zmysle § 17, ods.6 zákona č.431/2002 Z. z. o účtovníctve, v znení neskorších predpisov a zostavená ako riadna účtovná závierka ku dňu 31. 12. 2016.

V priebehu účtovného obdobia organizačná jednotka UCM Trnava nemenila účtovné metódy a zásady účtovania, ktoré by ovplyvňovali výšku jej majetku.

V roku 2016 účtovná jednotka nepristúpila k zmene odpisovej sadzby pri odpisovaní dlhodobého nehmotného majetku.

Univerzita v účtovnom období r. 2016 účtovala vo finančnom informačnom systéme SOFIA.

Spôsob oceňovania jednotlivých zložiek majetku:

- dlhodobý majetok je oceňovaný obstarávacou cenou a inými nákladmi súvisiacimi s obstaraním majetku,
- zásoby obstarané kúpou sú oceňované obstarávacou cenou,
- pohľadávky, záväzky sú oceňované nominálnou hodnotou príslušnej zložky majetku.

Účtovné odpisy dlhodobého hmotného majetku z hľadiska doby upotrebitelnosti v rokoch sa počítajú zo vstupnej ceny a životnosti majetku v rokoch uvádzanej výrobcou, alebo znalcom, vyjadrenej percentom ročného účtovného odpisu.

Percento ročného účtovného odpisu = $100/\text{životnosť majetku v rokoch}$.

Mesačný účtovný odpis = $(\text{vstupná cena} \times \text{percento ročného účtovného odpisu})/12$.

Ak nie je uvedená životnosť majetku v rokoch výrobcom, alebo znalcom, potom sa účtovné odpisy dlhodobého hmotného majetku počítajú zo vstupnej ceny a životnosti majetku v rokoch určenej na základe zaradenia dlhodobého hmotného majetku podľa klasifikácie produkcie do odpisových skupín podľa tabuľky č. 2:

tabuľka č. 2

Odpisová skupina	Životnosť v rokoch	Percento ročného účtovného odpisu
1	5	20
2	10	10
3	12	8,33
4	40	2,5

Pri dlhodobom majetku charakteru prenajatých hnuiteľných vecí je doba odpisovania 22 rokov. Odpisovanie je charakteru - rovnomerného.

Dlhodobý nehmotný majetku (softvér, licencie) má dobu odpisovania 4 roky.

C. INFORMÁCIE, KTORÉ DOPŔŇAJÚ A VYSVETĽUJÚ ÚDAJE V SÚVAHE

(1) Údaje o stave a pohybe dlhodobého nehmotného majetku a dlhodobého hmotného majetku

tabuľka č.3

Druh majetku	Stav na začiatku bežného účtovného obdobia	Prírastky	Úbytky	Stav na konci bežného účtovného obdobia
Softvér	330 741,36	3 958,68	0	334 700,04
Oprávky	236 975,10	61 296,20	0	298 271,30
Zostatková hodnota	93 766,26			36 428,74
Oceniteľné práva	158 925,60	3 110,40	0	162 036,00
Oprávky	123 737,00	29 701,60	0	153 438,60
Zostatková hodnota	35 188,60			8 597,40
Obstaranie DNM	0	7 069,08	7 069,08	0
Preddavky na DNM	0	0	0	0
DNM spolu	128 954,86			45 026,14

tabuľka č.4

Druh majetku	Stav na začiatku bežného účtovného obdobia	Prírastky	Úbytky	Stav na konci bežného účtovného obdobia
Pozemky	263 219,59	0	0	263 219,59
Oprávky	0	0	0	0

Druh majetku	Stav na začiatku bežného účtovného obdobia	Prírastky	Úbytky	Stav na konci bežného účtovného obdobia
Zostatková hodnota	263 219,59			263 219,59
Umelecké diela	80 546,13	0	0	80 546,13
Oprávky	0	0	0	0
Zostatková hodnota	80 546,13	0	0	80 546,13
Budovy a stavby	16 026 046,64	69 931,81	15 171,94	16 080 806,51
Oprávky	3 181 827,41	423 986,13	15 171,94	3 590 641,60
Zostatková hodnota	12 844 219,23			12 490 164,91
Samostatné hnutelné veci a súbory hnut. vecí	5 732 223,64	262 822,67	142 953,42	5 852 092,89
Oprávky	4 600 882,81	856 642,60	142 953,42	5 314 571,99
Zostatková hodnota	1 131 340,83			537 520,90
Dopravné prostr.	101 731,67	17 411,92	0	119 143,59
Oprávky	66 411,67	17 221,00	0	83 632,67
Zostatková hodnota	35 320,00			35 510,92
Obstaranie DHM	300 722,02	345 328,19	350 166,40	295 883,81
Preddavky na DHM	0	0	0	0
DHM spolu	14 655 367,80			13 702 846,26
DNM A DHM spolu	14 784 322,66			13 747 872,40

Univerzita z prostriedkov EÚ vybavila prístavbu vzdelávacích priestorov – aulu technologickým systémom - videoprojekcie, tlmočnickým a konferenčným, kamerovým pre konferenčné účely, čím bol prírastok DHM – samostatné hnutelné veci.

V roku 2016 UCM zakúpila osobný automobil, ktorý na základe zmluvy o autokredite mesačne spláca. Darovaním v zmysle darovacej zmluvy bol úbytok DHM - budov (čerpacej stanice) .

(2) Dlhodobý finančný majetok univerzita nemá.

(3) Prehľad zásob a opravných položiek k zásobám

tabuľka č. 5

Druh zásob	Stav na začiatku bežného účtovného obdobia	Tvorba opravnej položky (zvýšenie)	Zníženie opravnej položky	Stav na konci bežného účtovného obdobia
Materiál	260 184,52	0	0	105 736,95
Tovar	129 457,68	0	0	93 974,91
Tovar na ceste	0	0	0	16 928,99
Zásoby spolu	389 642,20	0	0	216 640,85

(4) Prehľad o krátkodobých pohľadávkach a opravných položkách k pohľadávkam

tabuľka č. 6

Druh pohľadávky	Stav na začiatku bežného účtovného obdobia	Opravná položka	Stav na konci bežného účtovného obdobia
Poskytnuté preddavky na tovary a služby	0	0	11 288,35
Pohľadávky z obchodného styku	43 311,02	995,82	46 556,61
Daňové pohľadávky	3 502,70	0	0
Pohľadávky z dôvodu finanč. vzťahov k subjektu VS	0	0	0
Iné pohľadávky	6 145,00	0	5 082,02
Pohľadávky spolu	52 958,72	995,82	62 926,98
Pohľadávky znížené o opravné položky	51 962,90		61 931,16

Opravná položka k pohľadávkam z obchodného styku je z dôvodu vymáhania súdnou cestou. Iné pohľadávky zahŕňajú pohľadávky voči zamestnancom za pohonné hmoty, zapožičanie notebooku a za poskytnuté preddavky na pracovné cesty.

(5) Pohľadávky do lehoty splatnosti a po lehote splatnosti

tabuľka č. 7

	Stav na konci bežného účtovného obdobia	Stav na konci bezprostredne predchádzajúceho účtovného obdobia
Pohľadávky do lehoty splatnosti	30 166,33	27 686,75
Pohľadávky po lehote splatnosti	32 760,65	25 271,97
Spolu	62 926,98	52 958,72

Pohľadávky po lehote splatnosti sa týkajú pohľadávok z obchodného styku a zapožičania notebooku.

(6) Finančné účty

tabuľka č. 8

Druh finančného účtu	Stav na konci bežného účtovného obdobia	Stav na konci bezprostredne predchádzajúceho účtovného obdobia
Pokladnica	0	0
Ceniny	1 155,00	2 666,40
Bankové účty	2 837 060,57	2 226 477,95
Peniaze na ceste	0	0
Finančné účty spolu	2 838 215,57	2 229 144,35

(7) Krátkodobý finančný majetok univerzita nemá.

(8) Významné položky časového rozlišení nákladov budúcich období a príjmov budúcich období

tabuľka č. 9

Druh časového rozlišenia	Stav na konci bežného účtovného obdobia	Stav na konci bezprostredne predchádzajúceho účtovného obdobia
Náklady budúcich období	10 231,38	10 342,95
Príjmy budúcich období	0	0
Časové rozlišenie - NBO spolu	10 231,38	10 342,95

(9) Údaje o zmenách vlastných zdrojov krytia neobežného majetku a obežného majetku

tabuľka č. 10

Zdroj krytia	Stav na začiatku bežného účtovného obdobia	Prírastky	Úbytky	Stav na konci bežného účtovného obdobia
Základné imanie	5 177 511,58	47 964,83	313 995,47	4 911 480,94

tabuľka č. 11

Druh fondu	Stav na začiatku bežného účtovného obdobia	Prírastky	Úbytky	Stav na konci bežného účtovného obdobia
Štipendijný fond	336 143,33	1 063 381,75	955 761,59	443 763,49
Fond pre ZPŠ	10 484,50	104,22	0	10 588,72
Fond reprodukcie	159 040,49	313 995,47	47 964,83	425 071,13
Rezervný fond	688 360,06	5 210,78	0	693 570,84
Ostatné fondy	62 871,73	6 482,18	6 130,32	63 223,59
Fondy spolu	1 256 900,11	1 389 174,40	1 009 856,74	1 636 217,77

Fond reprodukcie sa tvoril z odpisov. Zo zisku sa tvoril FZP a RF. Z dotácie a školného sa tvoril štipendijný fond. Z ostatných fondov má univerzita fond z darov.

tabuľka č. 12

Názov položky	Bežné účtovné obdobia	Bezprostredne predchádzajúce účtovné obdobia
Nerozdelený zisk z minulých rokov	157 564,76	152 458,20
Výsledok hospodárenia za účtovné obdobia	12 835,77	10 421,56

Vlastné zdroje krytia majetku spolu	6 718 099,24	6 597 291,45
--	---------------------	---------------------

Rozdelenie hospodárskeho výsledku – účtovného zisku za rok 2015 do fondov v roku 2016

tabuľka č. 13

Názov položky	Suma
Prídel do rezervného fondu – 50 %	5 210,78
Prídel do fondu ZP študentov – 1 %	104,22
Prevod do nerozdeleného výsledku hospodárenia minulých rokov–49 %	5 106,56
Hospodársky výsledok - zisk za rok 2015	10 421,56

(10) Opis a výška cudzích zdrojov

tabuľka č. 14

Krátkodobé zákonné rezervy	Stav na začiatku bežného účtovného obdobia	Tvorba	Použitie	Stav na konci bežného účtovného obdobia
Na nevyčerpané dovolenky	0	0	0	0
Na zákonné SP a ZP na nevyčerpané dovolenky	0	0	0	0
Zákonné rezervy spolu	0	0	0	0

tabuľka č. 15

Krátkodobé záväzky	Stav na konci bežného účtovného obdobia	Stav na konci bezprostredne predchádzajúceho účtovného obdobia
Záväzky z obchodného styku	95 328,86	142 866,98
-z toho po lehote splatnosti	40 322,29	50 359,54
-z toho do lehoty splatnosti	55 006,57	92 507,44
Voči zamestnancom	402 843,80	366 158,16
S inštitúciami soc. zabezpeč.	256 736,35	234 797,88
Daňové záväzky	83 966,22	77 655,34
Ostatné záväzky	110 362,56	150 227,27
Krátkodobé záväzky spolu	949 237,79	971 705,63

Daňové záväzky sa skladajú z daní z príjmov právnických osôb, zo závislej činnosti a z DPH. Zábezpeka, ktorá vyplýva zo zákona o verejnom obstaraní je uvedená v ostatných záväzkoch.

tabuľka č. 16

Záväzky zo sociálneho fondu	Bežné účtovné obdobie	Bezprostredne predchádzajúce účtovné obdobie
Stav k prvému dňu účtovného obdobia	23 642,84	29 522,88
Tvorba na ťarchu nákladov	70 566,20	69 126,00
Čerpanie	82 912,84	75 006,04
Stav k poslednému dňu účtovného obdobia	11 296,20	23 642,84

Záväzky zo sociálneho fondu sú v súvahe uvedené ako dlhodobé záväzky.

Ostatné dlhodobé záväzky	10 614,40	0
---------------------------------	------------------	----------

V ostatných dlhodobých záväzkoch je uvedený zostatok splátky istiny z nákupu osobného automobilu.

Bankové úvery, pôžičky a návratné finančné výpomoci univerzita neeviduje.

	Bežné účtovné obdobie	Bezprostredne predchádz. účtovné obdobie
Cudzie zdroje spolu	971 148,39	995 348,47

(11) Prehľad o významných položkách časového rozlíšenia výnosov budúcich období

tabuľka č. 17

Položky výnosov budúcich období z dôvodu	Stav na začiatku bežného účtovného obdobia	Prírastky	Úbytky	Stav na konci bežného účtovného obdobia
dotácie zo ŠR alebo z prostriedkov EÚ	9 721 414,01	361 251,69	1 074 852,06	9 007 813,64
nedočerpanej bežnej dotácie z predch. obdobia	0	0	0	0
zahraničných projektov	151 361,13	204 755,00	178 286,04	177 830,09
iné	0	0	0	0
Časové rozlíšenie – VBO spolu	9 872 775,14	566 006,69	1 253 138,10	9 185 643,73

D. INFORMÁCIE, KTORÉ DOPŔŇAJÚ A VYSVETĽUJÚ ÚDAJE VO VÝKAZE ZISKOV A STRÁT

(1) NÁKLADY

V roku 2015 boli prevádzkové náklady na nezdaňovanú činnosť v sume: 14 660 670,06 EUR

V roku 2016 boli prevádzkové náklady na nezdaňovanú činnosť v sume: 15 330 597,43 EUR

Oproti minulému roku nastal nárast nákladov o 669 927,37 EUR. Zvýšenie nákladov bolo čiastočne spôsobené nárastom cien za tovary a služby, ako aj valorizáciou plátov zamestnancov.

Náklady na spotrebný materiál vzrástli o 153 389,30 EUR.

Za spotrebu energií - elektrina, teplo, voda a plyn mala univerzita vyššie náklady o 51 262,46 EUR a ich celková suma činila 345 574,73 EUR.

Suma nákladov na údržbu a opravy bola vo výške 109 681,83 EUR, čo bolo viac o 15 752,42 EUR ako v predchádzajúcom účtovnom období.

Cestovné náklady pri domácich a zahraničných pracovných cestách boli 90 144,11 EUR, boli nižšie ako v roku 2015.

V porovnaní s predchádzajúcim ÚO boli náklady na reprezentáciu vyššie o 13 075,89 EUR .

Opis a vyčíslenie hodnoty významných položiek nákladov za služby:

tabuľka č. 18

Druh nákladu na účte 518 - služby	Suma
Prenájom priestorov, zariadení, iný prenájom	217 869,44
Vložné na konferencie a ďalšie vzdelávanie zamestnancov	48 928,01
Telefón, fax, počítačové siete, poštovné	103 751,50

Druh nákladu na účte 518 - služby	Suma
Revízia zariadení	15 185,16
Odvoz odpadu a dopravné služby	59 469,30
Inzercia, propagácia a reklama	36 932,10
Drobný nehmotný majetok	1 341,80
Právne služby, znalecké posudky	12 007,07
Tlač sylabov, časopisov, viazanie zbierok, zhotov. kľúčov a pod.	28 789,26
Preventívne zdravotnícke prehliadky, používanie plavárne	2 791,82
Práce súvisiace s údržbou	5 514,66
Ochrana objektu	2 490,72
Stočné, odchyt zrážkovej vody	12 876,92
Klinické a pedagogické praxe	76 159,42
Ubytovanie cudzím	12 720,40
Poskytnuté stravovacie služby študentom	108 325,46
Ostatné služby	400 651,77
Náklady na služby spolu	1 145 804,81

V roku 2016 mala univerzita v porovnaní s rokom 2015 za služby nárast nákladov o 93 636,59 EUR, z toho na prenájom o 28 385,53 EUR, na inzerciu, propagáciu a reklamu o 10 560,85 EUR, na stravovanie študentov o 7 214,46 a na ostatné služby o 46 108,07 EUR.

Náklady na mzdy a zákonné sociálne a zdravotné poistenie boli v celkovej sume 9 107 160,69 EUR, v porovnaní s rokom 2015 boli vyššie o 229 290,99 EUR.

Zákonné sociálne náklady vzrástli o 11 670,01 EUR a boli v sume 226 514,26 EUR.

Náklady na dane - z nehnuteľností a ostatné dane a poplatky boli v sume 16 421,40 EUR. Boli nižšie o 7 016,97 EUR ako v roku 2015.

Kurzové straty vo výške 598,06 EUR vznikli za dodávky tovarov a služieb zo zahraničia a tiež z pracovných ciest do zahraničia v inej mene ako EUR.

Iné ostatné náklady – účet 549 mala univerzita vo výške 1 201 052,63 EUR, v porovnaní s rokom 2015 boli vyššie o 55 962,37 EUR. Z toho poistné náklady boli vo výške 23 442,39 EUR, štipendiá doktorandov činili 717 241,84 EUR, náklady na podporu študentov so špecifickými potrebami boli v sume 7 512,70 EUR a ostatné náklady boli 369 634,17 EUR.

Odpisy DNM a DHM boli v celkovej sume 1 380 642,40 EUR. Náklady súvisiace s vyradením DHM darovním boli vo výške 8 205,13 EUR.

Náklady na tvorbu štipendijného fondu z dotácie na sociálne a motivačné štipendiá ako aj zo školného na štipendiá z vlastných zdrojov boli v roku 2016 v sume 1 063 381,75 EUR.

Náklady vynaložené v súvislosti s auditom účtovnej závierky:

tabuľka č. 19

Jednotlivé druhy nákladov za	Suma
overenie účtovnej závierky	6 000,00
daňové poradenstvo	244,80
Spolu	6 244,80

(2) VÝNOSY

Tržby z predaja služieb - účet 602 a tovaru - účet 604 tvoria najmä príjmy z ubytovania, prenájmu bytov, kopírovanie dokladov, príjem za reklamu, z predaja skrípt a pod.. V roku 2016 boli výnosy z týchto služieb 122 081,86 EUR, čo je o 2 063,34 EUR viac ako v roku 2015.

Výnosy z úrokov na bankových účtoch boli vo výške 17,94 EUR a kurzové zisky, ktoré vznikli z platieb v cudzej mene 2,08 EUR.

Opis a vyčíslenie hodnoty významných zložiek iných ostatných výnosov:

tabuľka č. 20

Druh výnosu na účte 649	Suma
Školné za prekročenie štandardnej dĺžky štúdia	370 839,00
Poplatky za prijímacie konanie	133 364,00
Poplatky za rigorózne konanie	35 270,00
Poplatky za vydanie diplomu za rigorózne konanie	3 475,00
Poplatky za vydanie dokladu o štúdiu	129 518,00
Poplatky za ďalšie vzdelávanie	110 100,17
Dobropisy minulých období	3 976,26
Vložné na konferencie, semináre	30 854,00
Školné externých študentov	1 119 706,54
Poplatky za vydanie dokladov o absolvovaní štúdia	725,00
Poplatok za uznanie rovnocennosti dokladov o štúdiu	105,00
Poplatok za súbežné štúdium	737,50
Ostatné výnosy	270 363,95
Spolu	2 209 034,42

V porovnaní s predošlým účtovným obdobím boli uvedené výnosy nižšie o 132 234,40 EUR.

Významnou položkou vo výkaze sú prijaté dary, ktoré univerzita účtuje na účte 427 – Ostatné finančné fondy a čerpanie týchto darov ovplyvňuje výnosy až do výšky čerpaných nákladov. V roku 2016 boli výnosy z použitia OF - účet 656 vo výške 6 130,32 EUR.

Taktiež čerpanie štipendijného fondu na štipendiá z vlastných zdrojov ovplyvňuje výnosy z použitia ŠF - účet 656 do výšky čerpaných nákladov. Uvedené výnosy boli v roku 2016 vo výške 71 115,00 EUR. Celková suma výnosov z použitia fondov bola 77 245,32 EUR.

Prehľad o prijatých prevádzkových dotáciách a zúčtovaní kapitálových dotácií vo výške odpisov – účet 691:

tabuľka č. 21

Výnosy na účte 691	Suma
Zúčtovanie kapitálovej dotácie vo výške odpisov	1 074 852,06
Prevádzkové dotácie a granty	11 939 476,94
Spolu	13 014 329,00

V roku 2016 mala univerzita výnosy na účte 691 o 1 682 212,54 EUR vyššie ako v roku 2015.

(3) HOSPODÁRSKY VÝSLEDOK ZA ROK 2016

Univerzita sv. Cyrila a Metoda v Trnave dosiahla za rok 2016 účtovný zisk po zdanení v nasledovnej štruktúre:

Výsledok hospodárenia: nezdaňovaná činnosť - hlavná	9 497,86 EUR
Výsledok hospodárenia: zdaňovaná činnosť - podnikateľská	3 337,91 EUR
Spolu:	12 835,77 EUR

E. OPIS ÚDAJOV NA PODSÚVAHOVÝCH ÚČTOCH

Podsúvahové účty slúžia univerzite na evidenciu majetku, ktorý podlieha inventarizácii. Je to majetok do 1 700 EUR a s dobou použiteľnosti nad 1 rok. Celková hodnota takto evidovaného majetku (účty HK 771100-101) je 3 078 645,48 EUR.

Iné aktíva a iné pasíva

Univerzita nemá žiadne peňažné ani nepeňažné záväzky, ktoré nie sú v súvahe.
Univerzita neeviduje žiadne finančné práva alebo povinnosti, ktoré nie sú zaznamenané v súvahe.
Univerzita nemá v správe ani vo vlastníctve žiadne nehnuteľné kultúrne pamiatky.